



UNHCR
ACNUR

La Agencia de la ONU
para los Refugiados

TENDENCIAS GLOBALES

DESPLAZAMIENTO FORZADO EN 2024



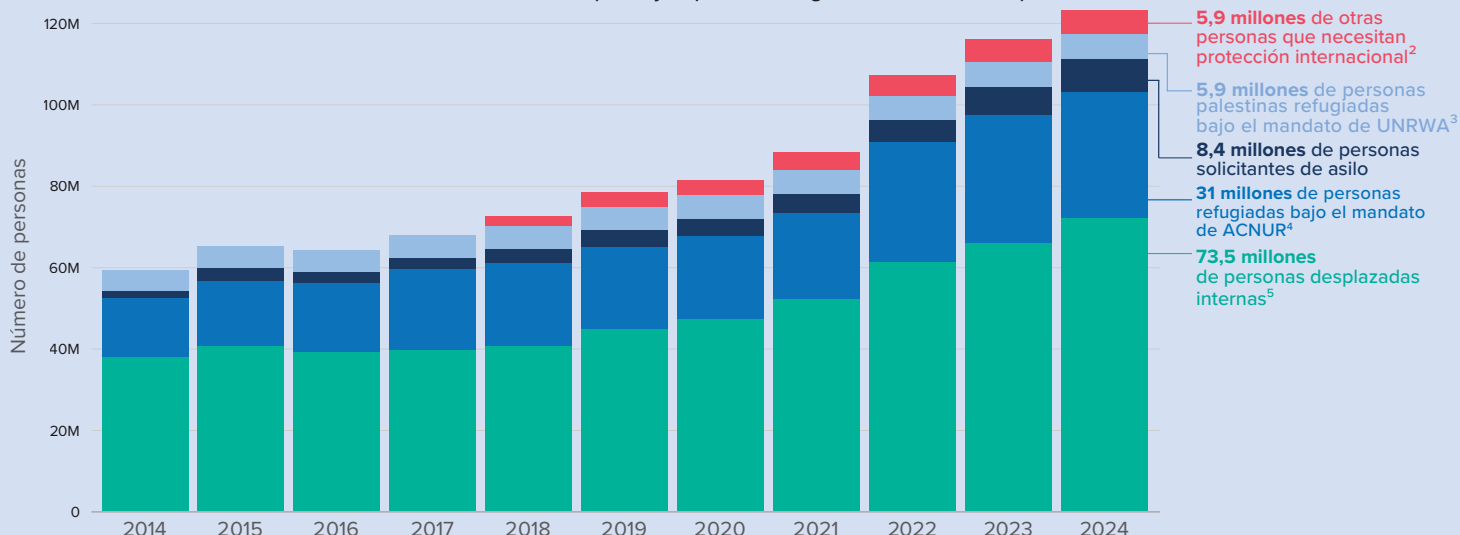
Resumen de las tendencias

A FINALES DE 2024 HABÍA

123,2 MILLONES

DE PERSONAS DESPLAZADAS POR LA FUERZA EN EL MUNDO

Debido a persecuciones, conflictos, violencia, violaciones de los derechos humanos o circunstancias que hayan perturbado gravemente el orden público.



73% EN PAÍSES DE ACOGIDA DE RENTA MEDIA O BAJA

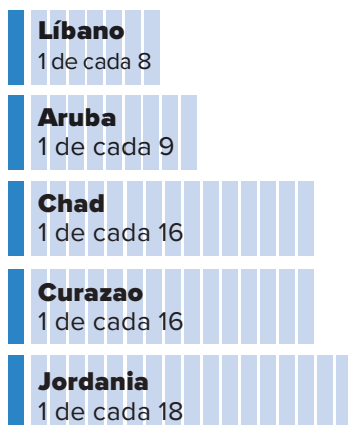
Los países de renta media y baja han dado acogida al 73% de las personas refugiadas en el mundo, incluidas otras personas que necesitan protección internacional.⁶ Los países menos desarrollados dieron asilo al 23% del total.

67% ACOGIDAS EN PAÍSES VECINOS

El 67% de las personas refugiadas y otras que necesitan protección internacional se encuentran en países vecinos que comparten frontera con su país de origen.

1 DE CADA 8 PERSONAS HA SIDO DESPLAZADA

En relación con la población nacional,⁷ Líbano (1 de cada 8 personas) ha dado acogida al mayor número de refugiados y otras personas que necesitan protección internacional, les siguen la isla de Aruba (1 de cada 9), Chad (1 de cada 16), Curazao (1 de cada 16) y Jordania (1 de cada 18).⁸



3,1 MILLONES DE NUEVAS SOLICITUDES

Estados Unidos de América⁹ fue el país que recibió el mayor número de solicitudes de asilo en el mundo.

Estados Unidos de América
729.100

Egipto
433.900

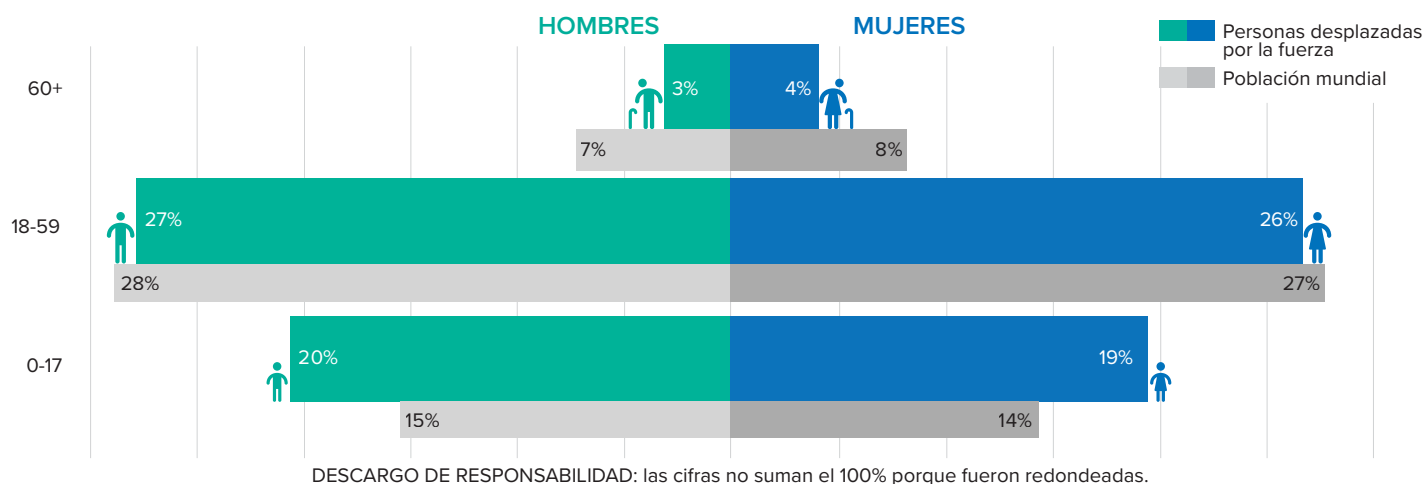
Alemania
229.800

Canadá
174.000

España
167.400

DATOS DEMOGRÁFICOS DE LAS PERSONAS DESPLAZADAS POR LA FUERZA A FINALES DE 2024

Niños y niños componen el 29% de la población mundial, y el 40% del total de personas desplazadas por la fuerza.¹⁰



SOLUCIONES

9,8 MILLONES
DE DESPLAZADOS
RETORNADOS

9,8 millones de personas desplazadas retornaron a sus países o lugares de origen en 2024. Esta cifra incluye 8,2 millones de personas desplazadas internas y 1,6 millones de personas refugiadas.

188.800
REFUGIADOS
REASENTADOS

Según cifras gubernamentales, 188.800 personas refugiadas fueron reasentadas en 2024. ACNUR refirió a 203.800 personas refugiadas para reasentamiento en terceros países.

47.200
PERSONAS
APÁTRIDAS
OBTUVIERON UNA
NACIONALIDAD

- El número total de personas desplazadas por la fuerza se calcula a partir de las estadísticas de ACNUR, de la UNRWA y del Observatorio de Desplazamiento Interno (IDMC, en inglés). Consultar [la explicación de los grupos poblacionales](#) para conocer más detalles. La UNRWA estima que las personas palestinas refugiadas bajo su mandato componen el 70% de los 2 millones de desplazados internos que había en la Franja de Gaza a finales de 2024. Las personas desplazadas internas bajo el mandato de la UNRWA se contabilizaron solo una vez en las cifras totales de desplazamiento forzado en el mundo. Consulte la página [Methodology](#) del [Refugee Data Finder](#) de ACNUR para obtener una definición de cada grupo de población.
- Fuente: UNRWA.
- En este gráfico, toda referencia a las personas refugiadas bajo el mandato de ACNUR incluye a las personas en situación similar a la de los refugiados.
- Fuente: *Global Report on Internal Displacement 2025*, IDMC. A finales de 2024, 83,4 millones de personas seguían desplazadas dentro de sus países, incluidas 73,5 millones debido a conflictos y violencia y 9,8 millones debido a desastres.
- Consulte *Key facts for countries hosting the world's refugees*, ACNUR.
- Se limita a países que han dado acogida, por lo menos, a 10.000 personas (sin considerar a las personas palestinas refugiadas bajo el mandato de la UNRWA).
- Líbano continúa siendo el país que ha recibido la mayor cantidad, per cápita, de personas refugiadas en el mundo, el Gobierno estima que en Líbano hay 1,5 millones de personas sirias refugiadas —alrededor de 755.400 han sido registradas por ACNUR— y 10.000 personas solicitantes de asilo y refugiadas de otras nacionalidades. Si se incluye a los refugiados palestinos —486.300 en Líbano y 2,4 millones en Jordania— de los registrados en la UNRWA, las proporciones en Jordania y Líbano aumentan a uno de cada cuatro y uno de cada cinco, respectivamente.
- Todas las estadísticas reportadas por Estados Unidos de América, salvo las relativas a las llegadas por reasentamiento, corresponden a mediados de 2024. Por lo tanto, los datos sobre las nuevas solicitudes de asilo individuales solo incluyen el período comprendido entre enero y junio de 2024, y el número de solicitudes pendientes corresponde al 30 de junio de 2024. Es probable que las estadísticas anuales completas para cada uno de estos casos sean más elevadas.
- Fuentes: Estimación de datos demográficos de las personas desplazadas internas (IDMC); palestinos refugiados bajo el mandato de la UNRWA (UNRWA); el número de personas refugiadas, personas en situación similar a la de los refugiados, solicitantes de asilo y otras personas que necesitan protección internacional, se basa en los datos disponibles (ACNUR) y en los cálculos de la población mundial (Departamento de Asuntos Económicos y Sociales de las Naciones Unidas).

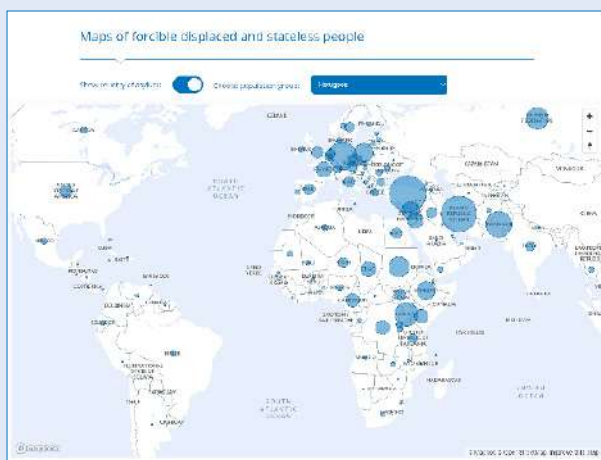
Estadísticas de personas desplazadas por la fuerza y otras que ACNUR protege o asiste

Este informe se centra primordialmente en el análisis de las tendencias y los cambios que hubo en el desplazamiento forzado, entre enero y diciembre de 2024, con respecto a las personas que ampara el mandato de ACNUR, la Agencia de la ONU para los Refugiados.¹¹ Salvo que se indique lo contrario, los datos presentados se basan en la información recibida hasta el 21 de mayo de 2025. Se estima que, a finales de 2024, en el mundo había **123,2 millones** de personas desplazadas por la fuerza.¹² Esta cifra incluye a las personas refugiadas bajo el mandato de ACNUR, a las personas palestinas refugiadas bajo el mandato de la Agencia de Naciones Unidas para los Refugiados de Palestina en Oriente Próximo (UNRWA, en inglés), solicitantes de asilo, personas desplazadas internas y otras personas que necesitan protección internacional.

ACNUR también hace un estimado de la población que protege y/o asiste. Al cierre de 2024, la cifra llegó a **129,9 millones** de personas e incluye a las personas que han sido desplazadas por la fuerza (es decir, personas refugiadas, solicitantes de asilo, desplazados internos y otras que necesitan protección internacional); personas que han retornado a sus lugares de origen en el último año; personas apátridas (la mayoría de ellas no han sido desplazadas por la fuerza); y otros grupos a los que ACNUR asiste o protege tras haber ampliado el alcance de su labor por razones humanitarias.

Ambas categorías se comparan en el siguiente gráfico. En los [anexos](#) se ofrece un desglose detallado, por categoría y por país, de la población que ACNUR protege o asiste.

Las cifras que figuran en este informe se basan en los datos facilitados por gobiernos, por organizaciones no gubernamentales, ACNUR y otras agencias de la ONU. Las cifras se han redondeado a la centena o al millar más cercano. Es posible que a lo largo del año se realicen ajustes en el buscador de datos de refugiados (*Refugee Data Finder*),¹³ por tanto, las cifras que aparecen en este informe deben considerarse provisionales y susceptibles a cambios. Por último, salvo que se indique lo contrario, el informe no hace referencia a ningún acontecimiento que haya ocurrido después del 31 de diciembre de 2024.



[Ver mapas que muestran los números totales por grupo poblacional y por país.](#)

Annex 3 - Populations protected and/or assisted by UNHCR by country of origin

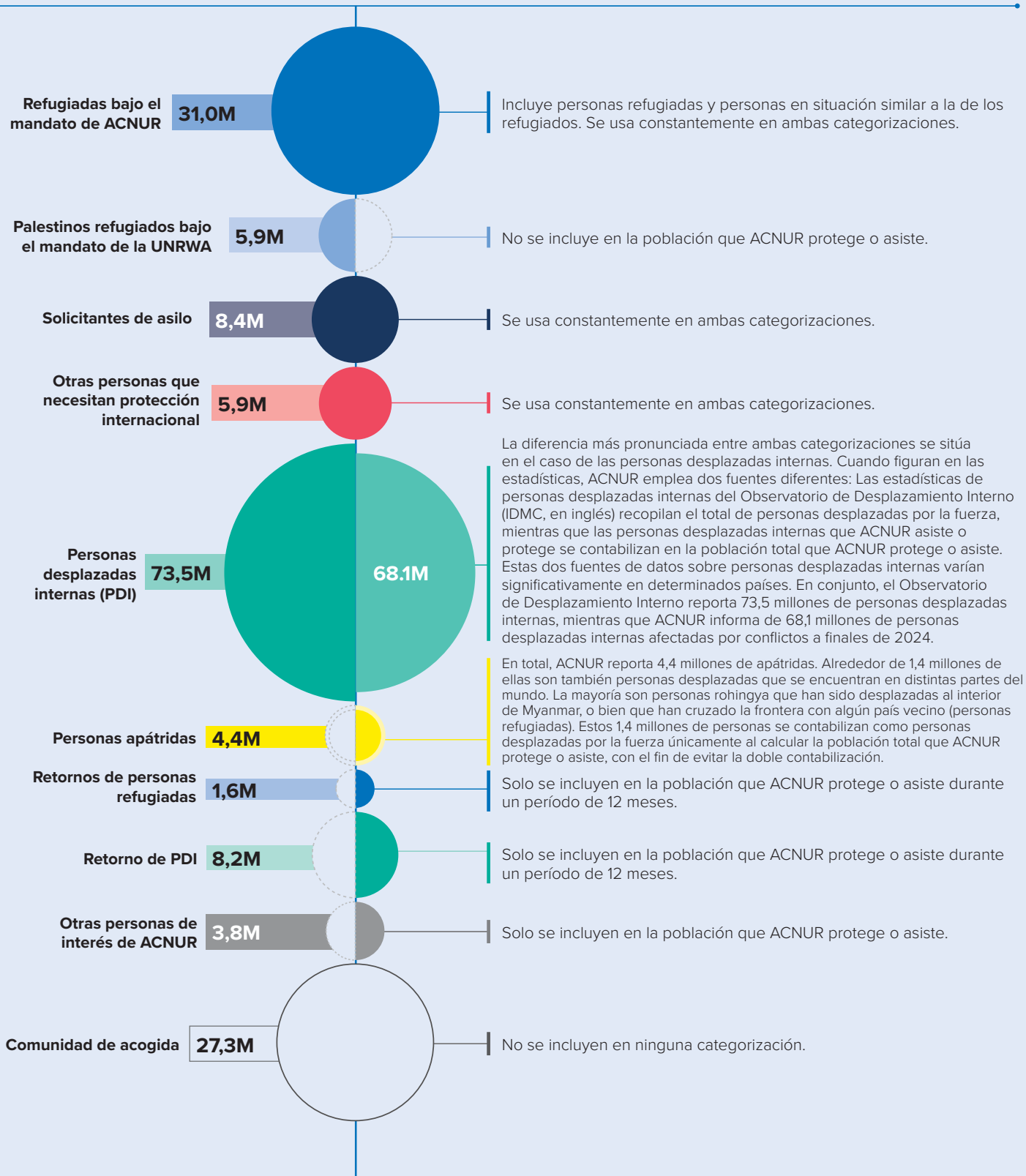
Country of origin	Asylum seekers	Internally displaced persons	Refugees	Stateless persons	Other persons	Total
Algeria	100	120	150	10	5	485
Algeria	100	120	150	10	5	485
Algeria	100	120	150	10	5	485
Algeria	100	120	150	10	5	485
Algeria	100	120	150	10	5	485
Algeria	100	120	150	10	5	485
Algeria	100	120	150	10	5	485
Algeria	100	120	150	10	5	485
Algeria	100	120	150	10	5	485
Algeria	100	120	150	10	5	485

[Ver las tablas de los anexos, por categoría y por país.](#)

11 Consultar la página [Metodología](#) del buscador de datos de refugiados (Refugee Data Finder, disponible solo en inglés) de ACNUR para obtener la definición de cada grupo poblacional.
12 Véase la nota al pie de página 1
13 Ídem.

123,2 millones¹⁴ de
 personas desplazadas
 por la fuerza

**ACNUR protege o asiste a
 129,9 millones de personas**



¹⁴ Consultar el [Refugee Data Finder](#) de ACNUR.

CAPÍTULO 1

Desplazamiento forzado global

“ La búsqueda de la paz debe ser el centro de todos los esfuerzos con el fin de encontrar soluciones duraderas para las personas refugiadas y otras personas forzadas a huir de sus hogares. ”

Filippo Grandi

Alto Comisionado de las ONU para los Refugiados

Panorama general

Durante 2024 aumentó el número de personas forzadas a huir debido a persecuciones, conflictos, violencia, violaciones de los derechos humanos y circunstancias que hayan perturbado gravemente el orden público, alcanzando la cifra récord de **123,2 millones**. Esto representa un aumento de 7 millones de personas, es decir, un 6% en comparación con la cifra de finales de 2023. Una de cada 67 personas en todo el mundo se vio obligada a desplazarse a finales de 2024. Un poco más de un tercio de todas las personas desplazadas por la fuerza en todo el mundo eran sudanesas (14,3 millones), sirias (13,5 millones), afganas (10,3 millones) o ucranianas (8,8 millones).

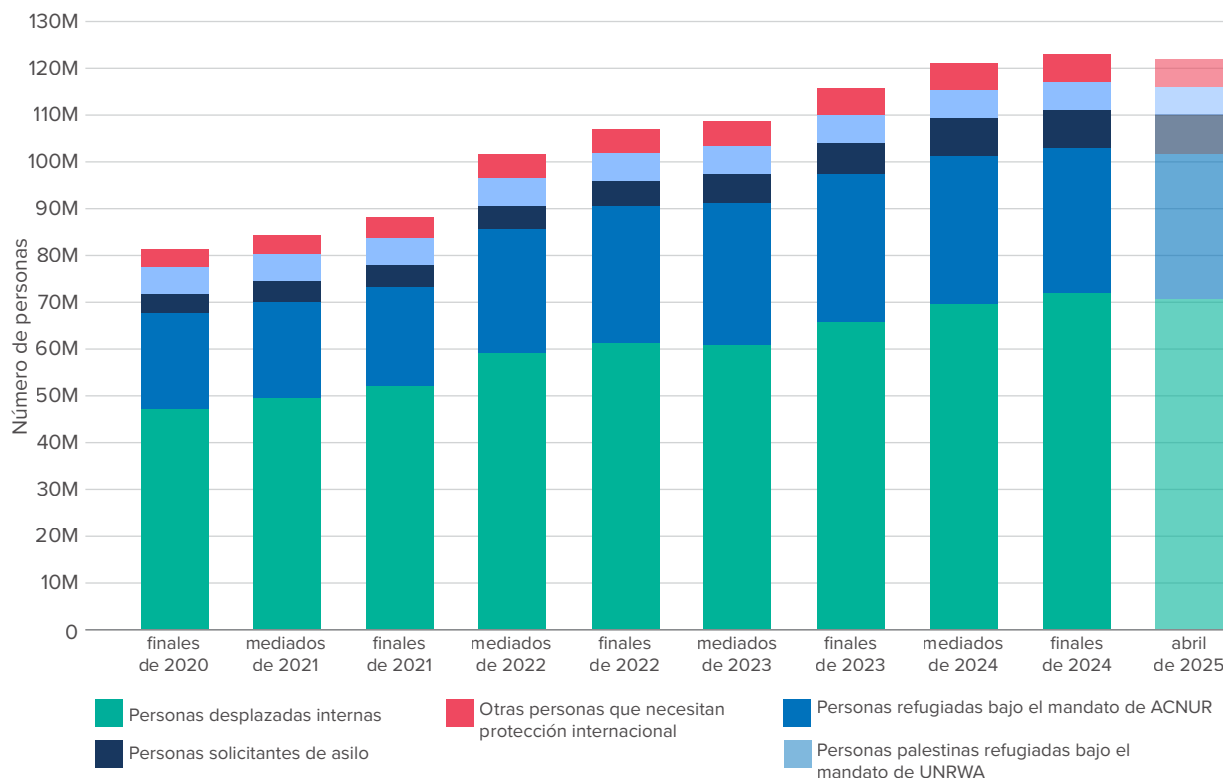
Durante 2024, millones de personas fueron desplazadas, incluyendo casi 20,1 millones dentro de su propio país¹⁵ y 5,4 millones de personas como refugiadas y solicitantes de asilo. En la última década, el número de personas desplazadas por la fuerza casi se ha duplicado. Sin embargo, la tasa de aumento del número de personas desplazadas por la fuerza se redujo en la segunda mitad de 2024. Como se muestra en el gráfico 1, mientras que en la primera

mitad de 2024 se estimó un aumento de 5,2 millones de personas desplazadas por la fuerza, el aumento en la segunda mitad del año se redujo a solo un tercio de esa cifra, es decir 1,7 millones de personas. Los datos operativos y las estimaciones iniciales para 2025 indican que los desplazamientos forzados a nivel mundial podrían comenzar a disminuir durante este año. Para finales de abril de 2025, ACNUR estima que el total de desplazamientos forzados a nivel mundial habrá disminuido ligeramente, en un 1%, hasta alcanzar los **122,1 millones**.¹⁶ Durante el resto de 2025, mucho dependerá de la dinámica de situaciones clave. Esto incluye si es posible lograr la paz, o al menos el cese de los combates, en particular en la República Democrática del Congo, Sudán y Ucrania; si la situación en Sudán del Sur no se deteriora aún más; si mejoran las condiciones para el retorno, en particular en Afganistán y Siria; y cuán grave será el impacto de los recortes actuales en la financiación sobre la capacidad para abordar las situaciones de desplazamiento forzado en todo el mundo y crear condiciones propicias para un retorno seguro y digno.¹⁷

¹⁵ Fuente: [Global Report on Internal Displacement 2025](#), IDMC. IDMC. Durante 2024, se produjeron un total de 65,8 millones de nuevos desplazamientos, incluidos 20,1 millones de desplazamientos debidos al conflicto y la violencia y 45,8 millones debido a los desastres. Véase también el vídeo de IDMC sobre [cómo medir el desplazamiento interno](#).

¹⁶ Estas estimaciones incluyen [cifras actualizadas](#) sobre personas refugiadas bajo el mandato de ACNUR y solicitantes de asilo a finales de abril de 2025. Otras personas que necesitan protección internacional son las reportadas por ACNUR a finales de 2024. La estimación del desplazamiento interno se calcula utilizando [la cifra del IDMC a finales de 2024](#) (73,5 millones de personas) como base y reflejando luego los cambios en las estadísticas de diez de las situaciones de desplazamiento más importantes para las que se dispone de [datos operacionales](#) a finales de abril de 2025. Cabe señalar también que las estadísticas históricas del IDMC se han actualizado retroactivamente e incluyen aproximadamente un millón de personas menos que las reportadas anteriormente. Las personas palestinas refugiadas bajo el mandato de la UNRWA son las reportadas por la UNRWA a finales de marzo de 2025.

¹⁷ Consultar [ACNUR: La crisis de financiación aumenta los riesgos de violencia, peligro y muerte para los refugiados](#), ACNUR.

Gráfico 1 | **Personas desplazadas por la fuerza** | 2020 – abril de 2025 (mediados y finales de año)

Durante el año de 2024, la población mundial de personas refugiadas disminuyó en 613.600 personas (un1%) hasta alcanzar los **42,7 millones**, incluidos **31 millones** de personas refugiadas bajo el mandato de ACNUR, **5,9 millones** corresponde a otras personas que necesitan protección internacional y **5,9 millones** de personas palestinas refugiadas bajo el mandato de la UNRWA. La disminución del número de refugiados a nivel mundial refleja estimaciones más bajas de personas refugiadas afganas, menos personas refugiadas sirias y la actualización de los reportes sobre las personas ucranianas.¹⁸ En cambio, el número de personas sudanesas refugiadas aumentó en casi 600.000 personas hasta alcanzar los 2,1 millones de personas debido a las continuas hostilidades en todo el país.

Las personas desplazadas internas (PDI) continúan siendo la mayoría de las personas que se han visto forzadas a huir a nivel mundial (60%). Según datos del Observatorio de Desplazamiento Interno (IDMC), a finales de 2024, **73,5 millones** de personas

segúan desplazadas dentro de su propio país como consecuencia de los conflictos, lo que representa un aumento de 6,3 millones. El aumento se debió al recrudecimiento de los conflictos en Sudán y Myanmar, la escalada de la violencia indiscriminada de las pandillas en Haití y la revisión de las estimaciones de la población desplazada interna en Colombia.

Durante 2024, al menos 4,8 millones de personas solicitaron protección internacional, un 13% menos que en 2023. Esta cifra incluye a las personas que solicitaron asilo de forma individual (3,1 millones), a las que fueron reconocidas mediante procedimientos grupales (835.600) o recibieron protección temporal (954.600).¹⁹ The lower overall figure reflects fewer people being granted temporary protection and underreporting of statistics.²⁰ El número de solicitantes de asilo en espera de una decisión sobre sus solicitudes individuales ascendía a 8,4 millones a finales de 2024, la cifra más alta que se haya registrado, lo que supone un aumento del 22% con respecto a los 6,9 millones del año anterior.

¹⁸ Además, a mediados de 2023, se estimaba que 1,2 millones de personas ucranianas estaban registradas en la Federación Rusa bajo diferentes formas de estancia legal (distintas a las de la condición de refugiado o de protección temporal) y reportadas por ACNUR como personas en situación similar a la de los refugiados. Sin embargo, esta cifra no se ha actualizado desde junio de 2023, por lo que ya no puede incluirse en las estadísticas oficiales de ACNUR para finales de 2024.

¹⁹ La protección temporal que se les otorgó a las personas ucranianas no significa necesariamente que está ocurriendo un nuevo desplazamiento, ya que podría incluir nuevas solicitudes o reactivaciones de personas que ya contaban con la condición de persona refugiada después de visitas temporales a Ucrania, así como registros duplicados en diferentes países. Además, las personas ucranianas a las que se les otorgó protección temporal también pueden haber presentado solicitudes de asilo individuales. Consultar [Ukraine Refugee Situation: Population movements, Factsheet #2](#), ACNUR.

²⁰ Consultar la nota al pie 9.

El número de personas refugiadas y desplazadas internas que retornaron aumentó en 2024, con un incremento interanual del 60%. La mayoría de los retornos tuvieron lugar en la segunda mitad de 2024. En el transcurso del año, 1,6 millones de personas refugiadas retornaron a su país de origen y 8,2 millones de personas desplazadas internas retornaron a su lugar de origen. Nueve de cada diez personas refugiadas y desplazadas internas retornaron y permanecieron en solo ocho países.²¹ Muchas de las personas que retornaron lo hicieron en condiciones adversas o se encontraron con situaciones socioeconómicas extremadamente frágiles a su retorno. Sin embargo, a finales de abril de 2025, los retornos a Siria y dentro del país habían aumentado. En comparación con los años anteriores, más personas refugiadas y desplazadas internas también expresaron su intención de retornar en los próximos doce meses.²²

El número de personas apátridas reconocidas, incluidas las personas con nacionalidad indeterminada, ascendió a **4,4 millones** a finales de 2024. Si bien esta cifra coincide en términos generales con la estimación del año anterior, el número de personas apátridas que adquirieron la nacionalidad aumentó en un 47%, hasta alcanzar los 47.200. Además, varios países adoptaron importantes medidas políticas y legislativas para resolver y prevenir la apatridia. También se reportaron estimaciones nuevas o revisadas del número de personas apátridas en al menos ocho países.

Situaciones clave de desplazamiento en 2024

Los conflictos en algunas de las situaciones de mayor desplazamiento se intensificaron aún más durante 2024, como en **Sudán** y **Myanmar**. La violencia de las pandillas en **Haití** empeoró sin que se vislumbrara un final cercano. La guerra en **Gaza**, que sigue sin resolverse, tuvo un impacto devastador en la población civil. Como consecuencia de la crisis regional en el Medio Oriente, entre septiembre y noviembre se produjo un desplazamiento en el país vecino de **Líbano**. El prolongado conflicto en la **República Democrática del Congo** en 2024 provocó una de las crisis de desplazamiento interno más grande, pero también más ignorada, a nivel mundial, con una escalada en la región oriental. Los enfrentamientos en primera línea de la guerra en Ucrania siguen siendo intensos y se combinaron con ataques aéreos coordinados. Dado que los enfrentamientos activos han cesado en gran medida en **Afganistán**, los países que acogen a un gran

número de solicitantes de asilo están promulgando políticas para expulsar a millones de personas afganas. A raíz del acontecimiento más inesperado del año, tras la caída del gobierno de Assad en **Siria** en diciembre, se dieron nuevas esperanzas entre las personas sirias desplazadas por la fuerza de retornar a su país.

El desplazamiento forzado desde y dentro del **Sahel Central**²³ aumentó hasta alcanzar los 3,5 millones de personas debido a la intensificación de los conflictos en la región, siendo un incremento del 89% con respecto a finales de 2020. Para obtener más información sobre **Myanmar**, **Siria** y los **países de la región del Sahel**, consulte los *destacados* sobre estas situaciones más abajo.

La guerra en **Sudán** desencadenó la mayor crisis de desplazamiento del mundo, con un total de 14,3 millones de personas sudanesas que seguían desplazadas a finales de 2024, casi todas ellas dentro del país o en países vecinos. Esto significó 3,5 millones de personas más que 12 meses antes, y la población que seguía desplazada a finales de 2024 representaba aproximadamente una de cada tres personas de la población nacional. En medio de nuevas escaladas del conflicto en gran parte del país durante el año, más personas en Sudán se convirtieron en personas desplazadas internas. El número de personas desplazadas internas aumentó en 2,5 millones (+28%), la mayoría de ellas procedentes de las regiones más afectadas de Jartum, Darfur del Sur y del Norte y Aj Jazirah.²⁴ La tasa general de desplazamiento interno en Sudán se redujo hacia finales de 2024. A principios de 2025, los datos indicaban que el número de personas desplazadas internas había disminuido, ya que comenzaron a retornar.²⁵ Sin embargo, la situación sigue siendo crítica en la mayor parte de Darfur. En abril de 2025, un ataque al campamento de desplazados internos de Zamzam, en Darfur del Norte, provocó el desplazamiento de más de 406.000 personas, es decir, el 81% de la población total que fue acogida en el campamento.²⁶

El número de personas sudanesas refugiadas y solicitantes de asilo también aumentó hasta alcanzar los 2,8 millones de personas a finales de 2024, lo que representa un incremento de más de un millón. La mayoría solicitó protección en Chad (1,1 millones de personas a finales de año), Egipto (602.700)²⁷ y en Sudán del Sur (487.700). Aunque Sudán del Sur ofrece generosamente protección a las personas sudanesas refugiadas, también se enfrenta a sus propios retos. Por ejemplo, la reabsorción de los casi tres cuartos de millones de personas sudanesas refugiadas que han retornado

²¹ Estos países fueron Afganistán, la República Democrática del Congo, Etiopía, Líbano, Myanmar, Sudán del Sur, Siria y Ucrania.

²² Consultar la sección en [destacados sobre la situación en Siria](#).

²³ La región del Sahel Central está formada por tres países: Burkina Faso, Malí y Níger.

²⁴ Consultar [Sudan Mobility Overview \(4\)](#), Organización Internacional para las Migraciones (OIM).

²⁵ Consultar [Two Years of Conflict in Sudan: Visualizing the World's Largest Displacement Crisis](#), OIM

²⁶ Consultar [DTM Sudan Focused Flash Alert: Al Fasher \(Zamzam IDP Camp\), North Darfur \(Update 008\)](#), OI

²⁷ En diciembre de 2024, ACNUR registró como solicitantes de asilo a 930.000 personas sudanesas en Egipto. El gobierno de Egipto reportó que 1,5 millones de personas sudanesas habían llegado al país desde el comienzo de la crisis. Consultar también la [Sudan Situation](#) en el Portal de Datos Operacionales (*Operational Data Portal*).

desde el inicio del conflicto en abril de 2023, de las cuales 404.700 personas llegaron solo en 2024.

Las poblaciones refugiadas sudanesas también aumentaron considerablemente en Libia (+198.400)²⁸ y Uganda (+50.400). Los datos operacionales a finales de mayo de 2025 indican que las personas han seguido huyendo, pero a un ritmo general menor que durante 2024, aunque se han reportado casi 65.000 llegadas en Chad durante mayo de 2025.²⁹

La creciente violencia de las pandillas se extendió desde la capital, Puerto Príncipe, a otras partes de **Haití** en 2024. Como consecuencia, el número de personas desplazadas dentro del país se triplicó durante el año, pasando de 313.900 personas a más de un millón. La situación humanitaria en Haití se deterioró rápidamente a medida que avanzaba el año, y el impacto más grave se dio en la situación de protección de las mujeres y la niñez.³⁰ Casi la mitad de los 11,9 millones de personas civiles de Haití necesitan asistencia humanitaria y la inseguridad alimentaria aguda afecta a más de 5 millones de personas. El número de personas refugiadas y solicitantes de asilo haitianos aumentó en 72.700 durante el año, hasta alcanzar las 423.300 personas. Casi todas ellas fueron acogidas por otros países de América.

El prolongado conflicto entre el ejército congoleño y múltiples grupos armados no estatales en el este de la **República Democrática del Congo** se ha caracterizado por violaciones graves y abusos continuos contra los derechos humanos de la población civil, lo que ha generado una de las mayores crisis de desplazamiento interno del mundo. Durante 2024, varios millones de personas se vieron forzadas a huir repetidamente de la violencia perpetrada por todas las partes en el conflicto, sobre todo en las regiones de Kivu del Norte, Kivu del Sur e Ituri. A finales de 2024, se encontraban desplazadas por la fuerza 7,4 millones de personas congoleñas, y más de 8 de cada 10 permanecían en su país. Muchas de las personas que se vieron forzadas a huir se han desplazado varias veces. En 2025, el conflicto se intensificó aún más, lo que ha provocado repetidos desplazamientos internos. A principios de mayo de 2025, cerca de 140.000 personas también habían huido del país, principalmente a los países vecinos de Burundi y Uganda.³¹

El conflicto en curso en la Franja de Gaza, en el **Estado de Palestina**, ha desplazado al 90% de toda la población civil. Desde octubre de 2023, la mayoría de los civiles de Gaza han sido desplazados varias veces. A finales de 2024, permanecían desplazadas internas 2 millones de personas. Un alto el fuego temporal en enero de 2025 trajo un alivio muy necesario a una población civil que se enfrentaba a una hambruna generalizada, infraestructuras devastadas y una ayuda humanitaria muy limitada, pero el conflicto se reanudó en marzo de 2025.³²

En septiembre de 2024, la guerra entre Hezbolá e Israel se intensificó en todo **Líbano**, especialmente en el sur, en Bekaa y en los suburbios del sur de Beirut. En el momento álgido de la crisis, al menos 1,3 millones de personas se vieron afectadas por la violencia, con casi un millón de personas desplazadas dentro del país (984.500). A finales de noviembre se acordó un alto el fuego provisional y, a pesar de las continuas violaciones, la mayoría de las personas desplazadas pudieron retornar a sus zonas de residencia a finales de año. A finales de abril de 2025, a pesar de los conflictos esporádicos y la destrucción generalizada, especialmente en el sur del Líbano, el número de personas que seguían desplazadas se había reducido a 90.000.³³ El conflicto en el Líbano también afectó a la población refugiada, predominantemente siria, que había huido al país en años anteriores en búsqueda de seguridad y protección. Casi 100.000 de ellas se vieron forzadas a huir dentro del Líbano,³⁴ y al menos 254.700 personas sirias no tuvieron otra opción más que retornar a Siria en circunstancias adversas entre septiembre y octubre de 2024.³⁵

En 2024, el conflicto armado internacional entre **Ucrania** y la Federación de Rusia siguió provocando desplazamientos a gran escala. Durante este año, 740.000 personas ucranianas fueron desplazadas dentro del país, y al final del año seguían desplazadas internas 3,7 millones de personas. En el este y el sur del país, la intensidad de los enfrentamientos aumentó. Se estima que 12,7 millones de personas necesitarán asistencia humanitaria en 2025, ya que los ataques aéreos coordinados contra la infraestructura civil y los sistemas energéticos siguen teniendo efectos devastadores sobre la población civil.³⁶ Cerca de 856.800 personas ucranianas recibieron protección internacional en 2024, la mayoría de ellas recibieron protección temporal en

²⁸ El aumento en Libia se debe a la llegada de un total de 228.800 personas sudanesas en 2024. Casi 30.800 de ellas fueron registradas como solicitantes de asilo por ACNUR y las restantes 198.000 personas se estiman con base en la emisión de carnés de salud en zonas fuera de Trípoli y se reportaron como personas en situación similar a la de los refugiados.

²⁹ Consultar [Sudan situation](#), ACNUR.

³⁰ Consultar [Haiti: Humanitarian Needs and Response Plan Executive Summary \(February 2025\)](#), ONU: Oficina para la Coordinación de Asuntos Humanitarios (OCHA).

³¹ Consultar [CORE - Eastern DRC Situation Dashboard - 07 May 2025](#), ACNUR.

³² Consultar [Gaza: 'Dramatic escalation' as bombardments intensify and displacement surges](#), Noticias ONU.

³³ Consultar [Lebanon Mobility Snapshot, Round 86](#), OIM.

³⁴ Consultar [Protection Monitoring Findings in Lebanon, Q4 2024](#), ACNUR.

³⁵ Las estimaciones operacionales son más elevadas, ya que se estima que 557.000 personas han huido del Líbano a Siria, de las cuales el 63% eran sirias. Consultar [Middle East Situation, 25 Nov 2024](#), ACNUR.

³⁶ Consultar [Ukraine Situation: Three Years On](#), ACNUR.

países de la Unión Europea.³⁷ En Europa, a finales de 2024 se reportaron más de 5 millones de personas ucranianas refugiadas.³⁸

A finales de año se registró una disminución del 10% en el número de personas **afghanas** refugiadas (5,8 millones). La República Islámica de Irán (3,5 millones, -7%) y Pakistán (1,6 millones, -22%) siguieron siendo los principales países de acogida. La disminución registrada en Pakistán refleja los ajustes a la baja en el número estimado de personas que siguen en una situación similar a la de los refugiados.³⁹ Las cifras más bajas en ambos países también reflejan los retornos a Afganistán, incluso mediante la deportación.⁴⁰ Ambos países promulgaron políticas para expulsar a las personas extranjeras indocumentadas.⁴¹ Si bien los enfrentamientos activos han cesado en gran medida en Afganistán tras la toma del poder por los talibanes en 2021, la pobreza y el hambre están muy extendidos en el país, las infraestructuras y los servicios siguen siendo inadecuados y las libertades civiles, especialmente para las mujeres y las niñas, se han restringido de forma progresiva y severa. La magnitud de los retornos ha agravado la crisis humanitaria que atraviesa Afganistán, lo que ha puesto aún más presión sobre los escasos recursos y ha dificultado la reintegración digna y sostenible de las personas refugiadas que retornan.

Las soluciones para el desplazamiento forzado aumentaron en 2024.

Las soluciones para las personas refugiadas y desplazadas internas, incluidos los retornos de estas personas, el reasentamiento y la integración local de las personas refugiadas,⁴² aumentaron durante

2024 (véase el gráfico 2). Sin embargo, detrás de estas tendencias positivas en cada solución hay preocupaciones sobre los riesgos inherentes a la protección de las personas desplazadas por la fuerza y la sostenibilidad a largo plazo de estas soluciones.

Los retornos de las personas refugiadas registradas en 2024 fueron los más altos en más de dos décadas. Para la mayoría de las personas refugiadas, retornar a sus hogares sigue siendo la solución preferida para su situación de desplazamiento. Sin embargo, es esencial que los retornos sigan siendo voluntarios y se lleven a cabo en condiciones de seguridad y dignidad. Tal y como se establece en el cuarto objetivo del Pacto Mundial sobre los Refugiados, para que los retornos sean sostenibles, especialmente a gran escala, las condiciones en los países de origen deben haber mejorado lo suficiente como para apoyar su reintegración. Es fundamental que haya una paz duradera o, al menos, un cese de los enfrentamientos.⁴³ El año pasado, el 92% de los 1,6 millones de retornos se produjeron en solo cuatro países: Afganistán, Siria, Sudán del Sur y Ucrania. Muchas personas de Afganistán, Siria y de Sudán del Sur regresaron en condiciones adversas y llegaron en situaciones extremadamente frágiles. En Ucrania, a pesar de que la guerra ya va para su cuarto año, muchas personas refugiadas vulnerables han optado por retornar, en parte debido a las dificultades para acceder a los derechos y servicios en los países de acogida.⁴⁴ En Afganistán, las personas retornadas han llegado a un país con una pobreza generalizada, un desempleo elevado, unos servicios públicos muy deficientes y una inseguridad alimentaria generalizada.⁴⁵ Para las mujeres y las niñas, el retorno es especialmente difícil, ya que retornan a un entorno en el que sus derechos básicos, como el derecho a la educación, a la libertad de circulación y de expresión, se ven sistemáticamente reducidos.

³⁷ Consultar nota al pie 19.

³⁸ Consultar nota al pie 18. Además, desde febrero de 2022, varias personas ucranianas han llegado a países fuera de Europa, donde permanecen bajo diferentes condiciones jurídicas. Consultar el Portal de Datos Operacionales de ACNUR sobre la situación en Ucrania para obtener una actualización de las estadísticas de las personas refugiadas de Ucrania registradas en Europa y fuera de ella.

³⁹ Durante 2024, fueron reconocidas como refugiadas 143.900 personas afganas con vínculos familiares con refugiados registrados y otras 108.300 personas situación similar a la de los refugiados fueron registradas como solicitantes de asilo. El número estimado de personas afganas que permanecían en Pakistán a finales de 2024, se revisó a la baja en 190.200 personas.

⁴⁰ La totalidad de los retornos se refieren a todos los tipos de retorno, incluidas las deportaciones, la repatriación voluntaria asistida y otros retornos de personas afganas de todas las condiciones en Pakistán, incluidas las personas afganas indocumentadas. Consultar [Afghanistan situation overview](#), ACNUR.

⁴¹ En octubre de 2023, el gobierno de Pakistán anunció un nuevo 'Plan de repatriación de personas extranjeras ilegales', en el que se reveló un programa para expulsar a todas las personas extranjeras indocumentadas. El 23 de febrero de 2025, el gobierno de la República Islámica de Irán anunció que los permisos de residencia no se prorrogarán más allá del 20 de marzo de 2025. A partir de esa fecha, los titulares de dichos permisos serán tratados como personas con la misma condición documental que los extranjeros indocumentados y no tendrán acceso a la asistencia sanitaria, los servicios médicos, las transacciones inmobiliarias ni otros servicios públicos, lo que supone un cambio significativo con respecto a las políticas anteriores hacia los afganos.

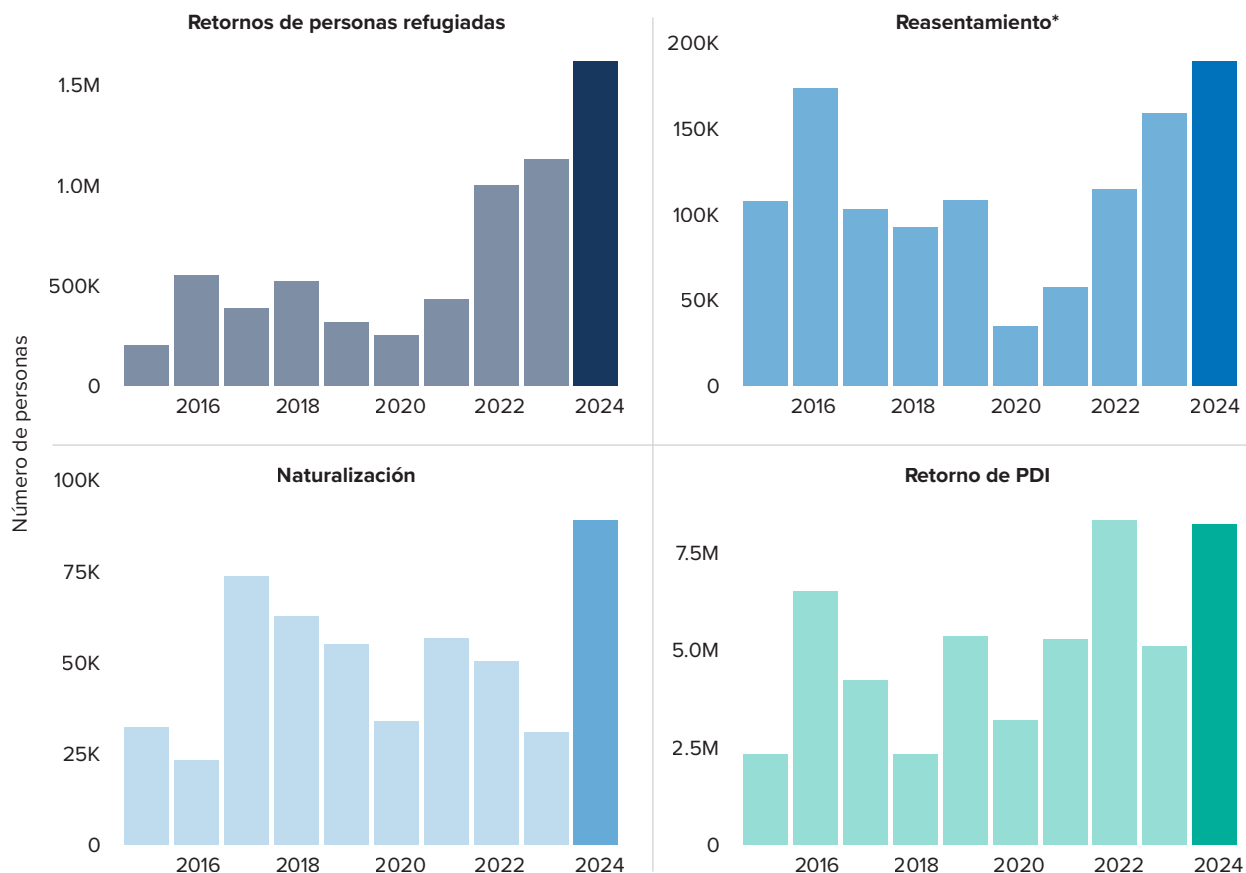
⁴² Una solución duradera para los refugiados implica su asentamiento permanente en un país de acogida. La integración local es un proceso complejo y gradual que comprende tres dimensiones distintas pero interrelacionadas: jurídica, económica y sociocultural. El proceso suele concluir con la naturalización de la persona refugiada. Consultar el [master glossary of terms](#), ACNUR.

⁴³ Objetivo clave 4: Favorecer en los países de origen condiciones que propicien un retorno en condiciones de seguridad y dignidad. Consultar [Pacto Mundial sobre los Refugiados](#), ACNUR.

⁴⁴ Consultar [The situation of vulnerable refugees from Ukraine](#), ACNUR.

⁴⁵ Consultar [Returns to Afghanistan](#), ACNUR.

Gráfico 2 | Retornos de personas refugiadas, reasentamiento de personas refugiadas, naturalización y retorno de personas desplazadas internas (PDI) | 2015 - 2024



* Cantidad de reasentamientos según cifras gubernamentales

El año pasado se registró el mayor número de personas refugiadas reasentadas en más de 40 años, ya que más de 188.800 personas refugiadas lograron iniciar el proceso de reconstruir sus vidas en condiciones de seguridad en un tercer país.⁴⁶ Ampliar el acceso a soluciones en terceros países refuerza la protección de las personas refugiadas y les brinda oportunidades para reconstruir sus vidas.⁴⁷ También contribuye a un reparto más equitativo de la responsabilidad compartida con los principales países de acogida de refugiados, lo que ayuda a aliviar la presión sobre ellos.⁴⁸ Además, permitir que las personas refugiadas trabajen o estudien en otro país puede ser mutuamente beneficioso: las personas refugiadas están protegidas y empoderadas, mientras que los Estados obtienen

acceso a su potencial sin explotar. Las vías complementarias también permiten a las personas refugiadas trasladarse de forma segura a otro país solicitando trabajo, estudios o la reunificación familiar. Aunque aún no se dispone de datos para 2024, entre 2019 y 2023, al menos 941.000 personas refugiadas lograron acceder legalmente a un tercer país a través de vías complementarias.⁴⁹ En ocasiones, las oportunidades temporales de trabajo o estudio que ofrecen las vías complementarias pueden llevar a las personas refugiadas a obtener una condición permanente más sostenible, lo que les permite mantenerse a sí mismos para alcanzar una solución duradera. En 2025, alcanzar niveles similares de reasentamiento será un desafío, ya que los compromisos de los gobiernos en materia de

⁴⁶ La presentación de informes sobre el reasentamiento de refugiados comenzó en 1959. Consultar [data publication timeline and data availability](#) en la página de metodología del buscador de datos (*Refugee Data Finder*) de ACNUR. Las llegadas de personas reasentadas registradas fueron más elevadas en 1980 y 1981.

⁴⁷ Objetivo clave 3: Ampliar el acceso a las soluciones que impliquen a terceros países. Consultar [Pacto Mundial sobre los Refugiados](#), ACNUR.

⁴⁸ Objetivo 1: Aliviar las presiones sobre los países de acogida. Consultar [Pacto Mundial sobre los Refugiados](#), ACNUR.

⁴⁹ Consultar [OECD-UNHCR Safe Pathways for Refugees V](#), OECD y ACNUR. El proyecto comenzó en 2018 y recopila datos de 38 países de la Organización para la Cooperación y el Desarrollo Económicos (OECD) y Brasil. Se centra en el número de permisos de entrada expedidos por primera a ocho nacionalidades (afganos, eritreos, iraníes, iraquíes, sudaneses, sirios, somalíes y venezolanos) por motivos familiares, educativos, laborales y de patrocinio.

reasantamiento se reducen.⁵⁰ Mientras tanto, ACNUR prevé que 2,9 millones de personas refugiadas necesitarán reasantamiento en 2025, más del doble que en 2021.⁵¹

Casi 88.900 personas refugiadas obtuvieron la ciudadanía de su país de acogida o se les concedió la residencia permanente en 2024. Solo 26 países de todo el mundo reportaron sobre naturalización, por lo que es poco probable que esta cifra refleje a todas las personas refugiadas que han logrado hacerlo. Las leyes y políticas de naturalización también se han vuelto más restrictivas en varios países.⁵² Esto ha eliminado las posibilidades de que las personas refugiadas contribuyan a las economías y al tejido social de los países de asilo que han considerado su hogar durante muchos años.

Más de 8,2 millones de personas desplazadas internas retornaron en 2024, la segunda cifra más alta jamás registrada. Sin embargo, ante la falta de paz y estabilidad en su país, muchas personas desplazadas internas siguen atrapadas en ciclos de retornos seguidos de nuevos desplazamientos, y los conflictos se están prolongando cada vez más. Por lo tanto, es posible que muchos de estos retornos no sean sostenibles. Por ejemplo, en la República Democrática del Congo, millones de personas desplazadas internas retornaron durante 2024, pero al mismo tiempo, muchos millones más fueron desplazados por el conflicto que persiste en el este del país, que se ha deteriorado aún más en 2025. En el lado positivo, en Etiopía y el Líbano los retornos de personas desplazadas internas han continuado a principios de 2025 y en Siria, los retornos registrados a principios de mayo de 2025 ya superan los reportados durante todo 2024.

Un Sistema humanitario al límite de su capacidad

A medida que el número de personas desplazadas por la fuerza en todo el mundo aumentó en los últimos 13 años, los recursos destinados para atender las necesidades de quienes se han visto obligados a huir no han sido suficientes. ACNUR y la comunidad humanitaria en general se enfrentan a recortes presupuestarios perjudiciales, que afectarán gravemente a millones de personas en todo el mundo.⁵³ Sin suficiente financiación, no habrá suficiente ayuda alimentaria ni apoyo

básico en materia de alojamiento para las personas desplazadas, lo que les dejará pocas opciones más que recurrir a peligrosos desplazamientos sucesivos.⁵⁴ Es probable que se suspendan los servicios de protección, incluidas las intervenciones especializadas para la niñez o los espacios seguros para las mujeres y niñas refugiadas en riesgo de sufrir violencia.⁵⁵ Las comunidades que han acogido generosamente a personas desplazadas por la fuerza durante años se quedarán sin el apoyo que necesitan, lo que reducirá el acceso a los servicios esenciales.⁵⁶ Y, quizás lo más grave, las esperanzas de retorno no se materializarán o el retorno no será digno y no irá acompañado de un aumento de los servicios adecuados, la vivienda y las oportunidades de medios de vida en los países de origen. Como resultado, las personas que retornan desde dentro del país o desde el extranjero pueden verse obligadas a marcharse de nuevo.⁵⁷

Los datos fiables y oportunos sustentan las acciones humanitarias. En el contexto actual, la capacidad de mantener conjuntos de datos fundamentales está en riesgo, lo que podría generar impactos negativos potencialmente graves en la eficacia de las respuestas a las crisis en todo el mundo.⁵⁸ Las crecientes debilidades en la producción de estos conjuntos de datos reducirán la accesibilidad, la precisión, la comparabilidad, la fiabilidad y la puntualidad de las estadísticas clave que se derivan de ellos. ACNUR evalúa la calidad de dichas estadísticas con su recientemente publicado Marco de aseguramiento de calidad estadística para los datos oficiales (*Statistical Quality Assurance Framework for Official Statistics*).⁵⁹

Para que el número de personas desplazadas por la fuerza se reduzca a nivel mundial, es necesario avanzar de manera significativa en el abordaje de las causas fundamentales del desplazamiento forzado: los conflictos, el incumplimiento de los principios básicos del Derecho Internacional Humanitario y otras formas de violencia y persecución. Mientras tanto, los recursos para satisfacer las necesidades humanitarias urgentes, apoyar a los países de acogida, proteger a las personas de los riesgos que representan los peligrosos desplazamientos sucesivos y ayudar a los refugiados y otras personas desplazadas por la fuerza a encontrar soluciones duraderas a su desplazamiento son más esenciales que nunca. Las consecuencias de la inacción las sufrirán quienes menos pueden permitírselo.

⁵⁰ A nivel mundial, a pesar de que [se estima que más de 2,9 millones de personas refugiadas en todo el mundo necesitarán acudir al reasantamiento en 2025](#) – incluidos más de medio millón de personas refugiadas afganas, la cuota de reasantamiento disponible se ha reducido drásticamente, pasando de 195.069 en 2024 a solo 31.281 en 2025. Consultar [UNHCR welcomes arrival of first Afghan refugee families under Brazil's pioneering Community Sponsorship Programme](#), ACNUR.

⁵¹ Consultar [Projected global resettlement needs 2025](#), ACNUR.

⁵² Algunos países han introducido recientemente restricciones que incluyen pruebas de idioma más estrictas para los extranjeros que desean permanecer en el país; el rechazo de las solicitudes de ciudadanía en función de la forma en que las personas refugiadas han llegado al país, así como la ampliación de varios años del período mínimo de residencia exigido para solicitar la ciudadanía.

⁵³ Consultar [US funding freeze global survey](#), Humanitarian Action.

⁵⁴ Consultar [UNHCR: Funding crunch increases risks of violence, danger and death for refugees](#), ACNUR.

⁵⁵ Consultar [Amid funding crunch, UNHCR issues urgent call to protect women and girls from surging violence](#), ACNUR.

⁵⁶ Consultar [Costa Rica's solidarity with refugees threatened by major funding cuts, warns UNHCR](#), ACNUR.

⁵⁷ Consultar [UNHCR: Needs intensify as 400,000 Syrians return](#), ACNUR.

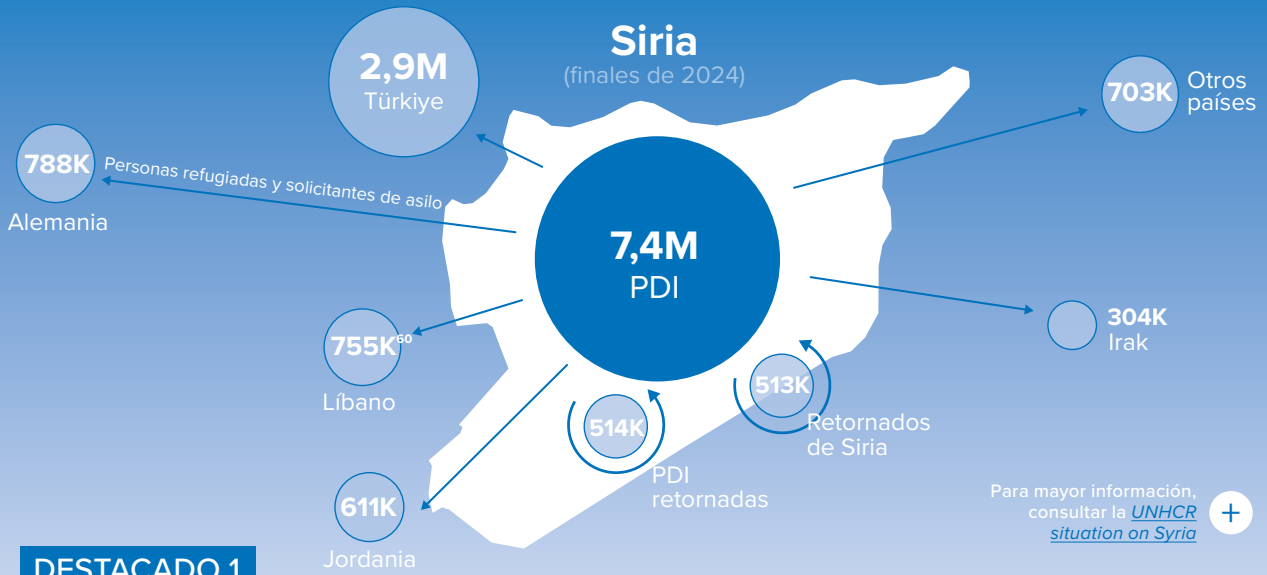
⁵⁸ Consultar [State of Open Humanitarian Data 2025](#), UNOCHA, *Data availability risks*, página 10.

⁵⁹ Consultar [Statistical Quality Assurance Framework for Official Statistics](#), ACNUR.

SIRIA. Se estima que más de 100.000 personas, entre ellas sirias y libanesas, han cruzado la frontera hacia Siria tras la intensificación de los ataques aéreos israelíes en el Líbano desde el 23 de septiembre de 2024. Muchos llegan al puesto fronterizo de Jdaidet Yabous en autobús, en coche y a pie desde el Líbano.

© ACNUR/FARAH HARWIDA





DESTACADO 1

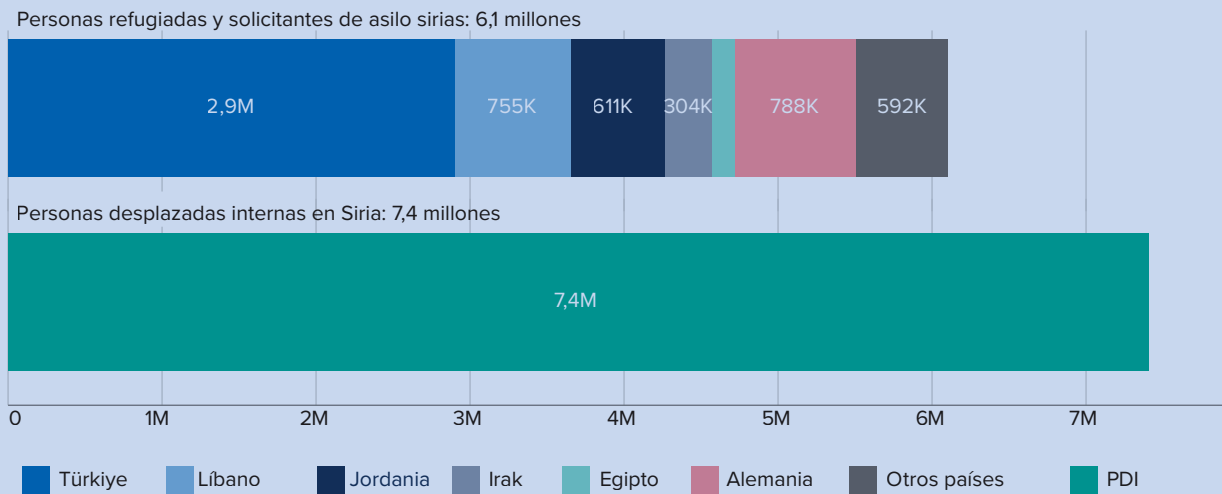
Siria en una encrucijada

Antecedentes

Desde que comenzó en 2011, la crisis en Siria ha provocado una de las mayores situaciones de desplazamiento forzado en el mundo. Aproximadamente una cuarta parte de la población siria se ha visto desplazada por la guerra. A finales de 2024, el número de personas refugiadas sirias y

solicitantes de asilo ascendían a 6,1 millones, de las cuales casi el 80% se encontraba acogidas en países vecinos.⁶⁰ Además, 7,4 millones de personas seguían desplazadas dentro de Siria como consecuencia de años de conflicto prolongado.

Gráfico 3 | Cifras de personas desplazadas internas en Siria, y personas refugiadas y solicitantes de asilo procedentes de Siria | finales de 2024⁶¹



El 27 de noviembre de 2024, las fuerzas de la oposición siria lanzaron una ofensiva coordinada que se extendió rápidamente a varias ciudades importantes, entre ellas Aleppo, Homs y partes de Damasco. El gobierno de Assad cayó el 8 de diciembre. Estos acontecimientos sin precedentes ya han tenido un impacto considerable

en la vida de millones de personas sirias, tanto dentro como fuera del país. La caída del antiguo gobierno ha generado una renovada esperanza de retorno para muchas personas sirias desplazadas, pero la situación sigue siendo inestable, con riesgos continuos de nuevos desplazamientos.

⁶⁰ Consultar nota al pie 8.
⁶¹ *Ibid.*

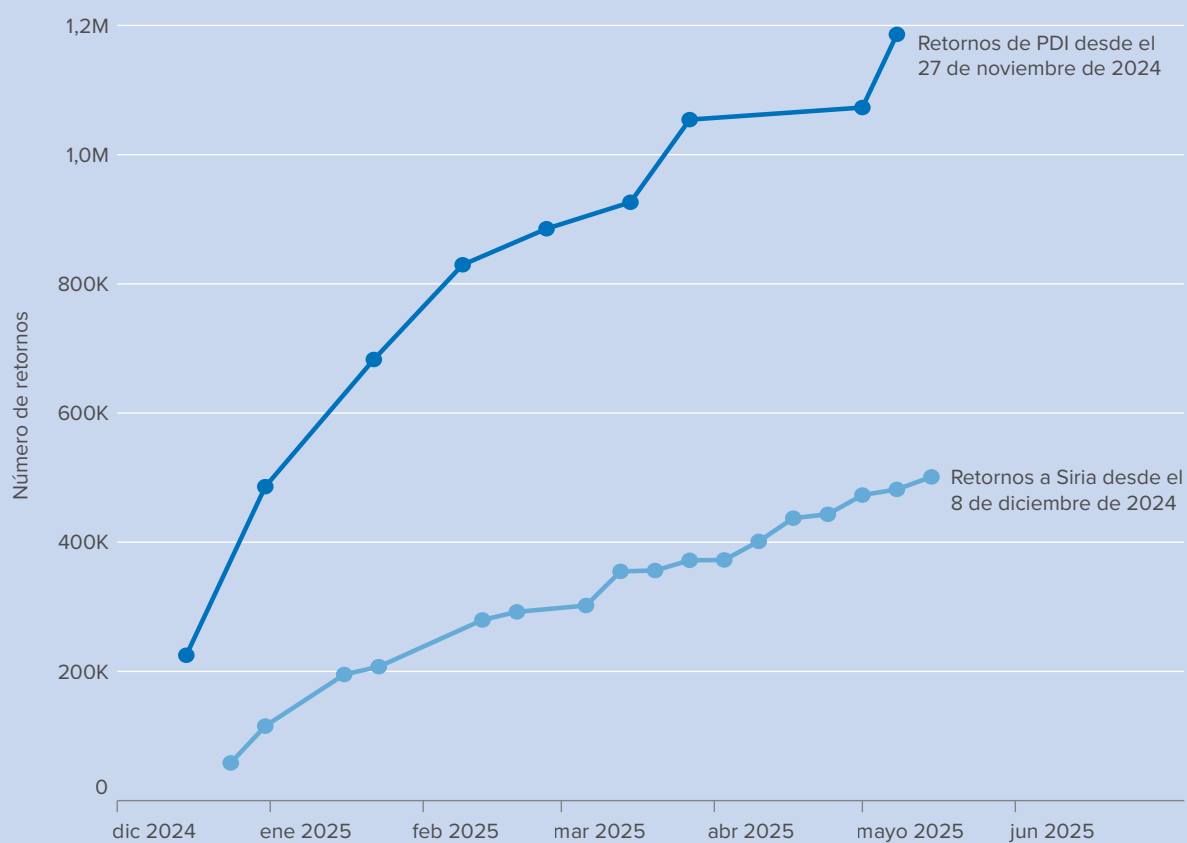
Impulso para los retornos

Los acontecimientos del 8 de diciembre cambiaron significativamente la dinámica en torno al retorno de las personas refugiadas a Siria, con un aumento en el número de refugiados en los países vecinos que expresaron una positiva intención de retornar a sus hogares. Los primeros meses de 2025 vieron un aumento en el número de personas sirias que retornaban y, a pesar de la frágil situación de seguridad y socioeconómica en algunas partes del país, los retornos han continuado en general. A mediados de mayo de 2025, se estimó que más de

500.000 personas sirias han retornado a Siria desde la caída del gobierno de Assad, en su gran mayoría procedentes de países vecinos.⁶²

Esta tendencia positiva se observa igualmente en el retorno de las personas desplazadas internas dentro de Siria. Se estima que 1,2 millones de personas desplazadas internas han retornado a sus zonas de origen desde finales de noviembre de 2024.⁶³

Gráfico 4 | Cifras de retornos a Siria y PDI retornadas | diciembre 2024 – mayo 2025



La sostenibilidad de estos retornos dependerá de muchos factores, entre ellos la evolución general de la situación de seguridad en Siria, así como la disponibilidad de viviendas, servicios públicos, infraestructuras y la revitalización de la economía.

No obstante, se estima que hasta 1,5 millones de personas sirias que se encuentran en el extranjero y 2 millones de personas desplazadas internas podrían regresar a finales de 2025 (consultar el cuadro 1).⁶⁴

⁶² Estas estimaciones sobre el retorno han sido calculadas por ACNUR a partir de la triangulación de fuentes tanto dentro como fuera de Siria, incluidas las oficinas de ACNUR y fuentes gubernamentales en Türkiye, Líbano, Jordania, Irak y Egipto. Consultar [Syria governorates of return overview as of 15 May 2025](#), ACNUR.

⁶³ Consultar [Syria governorates IDPs and IDP returnee's overview 8 May 2025](#), ACNUR.

⁶⁴ Consultar [UNHCR Operational Framework: Voluntary Return of Syrian Refugees and IDPs \(2025\)](#), ACNUR.

Tabla 1 | Previsiones de retornos a Siria y retornos de personas desplazadas internas | 2025

Retornos estimados a Siria en 2025					Retornos estimados de PDI en 2025
Türkiye	Líbano	Jordania	Egipto	Total	
700.000	400.000	200.000	25.000	1,5 millones ⁶⁵	2 millones

Las intenciones de retorno de las personas refugiadas

La cifra de las personas refugiadas sirias que expresan su deseo de retornar a su país ha aumentado notablemente tras la caída del gobierno de Assad. La última Encuesta Regional sobre las Percepciones e Intenciones de los Refugiados Sirios respecto al Regreso a Siria (RPIS) (*Regional Survey on Syrian Refugees' Perceptions and Intentions on Return to Syria*),⁶⁶ recopiló datos sobre las intenciones de retornar de 3.368 personas refugiadas sirias en Egipto, Irak, Jordania y Líbano en enero de 2025. Esta encuesta es la décima de una serie que ACNUR lleva realizando desde 2017. El 80% de las personas refugiadas que respondieron la encuesta indicaron que esperaban retornar a Siria algún día, un porcentaje superior al de todas las encuestas anteriores y muy superior al 57% registrado en la encuesta anterior, realizada en abril de 2024. Aunque los resultados difieren entre los países en que se llevó a cabo la encuesta, más de una cuarta parte (27%) de las personas refugiadas manifestaron su intención de regresar en el próximo año. Esto supone un notable aumento con respecto al menos del 2% registrado en la anterior RPIS.

Estos resultados reflejan los importantes cambios políticos que se han producido en Siria y que han generado una esperanza entre las personas refugiadas de que ahora es posible regresar a sus hogares. Muchas de las que expresaron su intención de retornar señalaron que la caída del gobierno de Assad había aumentado las posibilidades de que regresaran a Siria. Para las personas refugiadas que manifestaron su intención de regresar en los próximos 12 meses, los principales motivos para hacerlo fueron la mejora de la situación de seguridad en Siria y el deseo de reunirse con sus familias. Muchas personas refugiadas que tenían intención de retornar también destacaron que sentían nostalgia y deseaban volver a su propio país y participar en su reconstrucción. Otros motivos clave para el retorno fueron los factores de expulsión en los países de acogida, como las dificultades para obtener permisos de trabajo u oportunidades de medios de vida, el temor a ser detenidos y la libertad de circulación limitada. Casi todas las personas

refugiadas (88%) que afirmaron que tienen previsto retornar en los próximos 12 meses, tienen previsto volver a su lugar de origen. Las personas refugiadas suelen considerar como ubicaciones alternativas aquellas en las que tienen vínculos familiares o creen que es probable que haya más opciones de vivienda o más oportunidades de empleo.

A pesar del creciente número de personas sirias que expresan su intención de retornar en los próximos 12 meses, las encuestas realizadas en Egipto, Irak, Jordania y Líbano también muestran que el 55% de las personas refugiadas aún no tiene intención de retornar. Se prevé que las personas refugiadas y solicitantes de asilo sirias acogidas en países que no son vecinos directos de Siria sean menos propensos a retornar.⁶⁷ En la encuesta RPIS, las personas refugiadas expresaron su preocupación por la disponibilidad de vivienda y el estado de sus propiedades como obstáculos para su retorno. Muchas familias que retornan encuentran sus hogares dañados o destruidos y se enfrentan a importantes obstáculos para reconstruir sus vidas. Las preocupaciones por la seguridad, los desafíos económicos en Siria y la disponibilidad de servicios básicos en las zonas de retorno (en particular, electricidad, agua, infraestructuras, educación y atención médica) son otras de las preocupaciones citadas por las personas refugiadas. Algunos expresaron su inquietud por las nuevas autoridades y la incertidumbre sobre cómo podría evolucionar la situación, lo que indica una reticencia a retornar en este momento, prefiriendo esperar a que Siria se estabilice aún más.

Las consideraciones de las personas refugiadas sirias sobre sus perspectivas de retorno reflejan fielmente las identificadas en otras investigaciones sobre las intenciones de retorno. Basándose en estudios empíricos sobre personas refugiadas que han retornado a Burundi y Líbano, personas desplazadas internas que han retornado a Colombia e Irak, y personas sirias que han retornado en años anteriores, la investigación identifica una serie de temas recurrentes. Las decisiones sobre cuándo, cómo y si regresar se toman tanto a nivel individual como familiar y están determinadas por factores que se superponen y factores dependientes del

⁶⁵ Incluye también estimaciones de retornos espontáneos desde otros países.

⁶⁶ Consultar [Regional Survey on Syrian Refugees' Perceptions and Intentions on Return to Syria](#), ACNUR.

⁶⁷ Consultar [Intentions and perspectives of Syrian refugees and asylum-seekers in Europe](#), ACNUR.

contexto.⁶⁸ La seguridad y la protección surgen como condiciones previas fundamentales, sin las cuales es poco probable que se produzca el retorno voluntario, pero las oportunidades económicas tanto en los países de origen como en el país de acogida actual también son fundamentales. Además, los derechos de propiedad y los títulos documentados en el país de origen están estrechamente relacionados con una mayor probabilidad de retorno. La investigación también destaca la importancia de los vínculos sociales y emocionales tanto con el hogar como con las comunidades de acogida actuales de las personas refugiadas, que pueden ejercer influencias contrapuestas sobre las intenciones de retorno. La próxima ronda de encuestas sobre las intenciones de retorno de ACNUR se llevará a cabo conjuntamente con el Banco Mundial. Incluirán evaluaciones socioeconómicas más amplias realizadas en los países de acogida y dentro de Siria para identificar mejor los principales factores impulsores y obstáculos para el retorno.

El apoyo internacional es fundamental para crear un entorno propicio para el retorno sostenible

Las personas refugiadas tienen el derecho fundamental de retornar a su país de origen en el momento que elijan. Al mismo tiempo, ACNUR sigue instando a los Estados a que no retornen por la fuerza a las personas sirias debido a los persistentes problemas que existen en el país.⁶⁹ Es fundamental que las personas refugiadas sigan teniendo acceso al asilo y la protección en los países de acogida. Aunque ACNUR no promueve el retorno a Siria, ahora está facilitando el retorno voluntario, seguro y digno en respuesta a las crecientes solicitudes de los propios refugiados. Este cambio se rige por el Marco Operativo de ACNUR para el retorno voluntario de las personas refugiadas y desplazadas internas sirias, que hace hincapié en que todos los retornos deben ser graduales y por fases. Los retornos también deben basarse en la elección libre e informada de las personas. ACNUR ha iniciado actividades limitadas de preparación para el retorno en los países vecinos, entre las que se incluyen el refuerzo del asesoramiento en materia de protección, evaluaciones para confirmar el carácter voluntario de los retornos, transporte y subvenciones en efectivo. ACNUR también está intensificando la comunicación con las comunidades de refugiados, entre otras cosas mediante líneas de ayuda,

encuestas de intenciones y sitios web,⁷⁰ para informar a las personas refugiadas sobre sus derechos y opciones, y para comprender mejor sus aspiraciones y preocupaciones. Con el fin de permitir que las personas refugiadas tomen decisiones informadas sobre su retorno, ACNUR está reforzando su sistema de monitoreo de la protección dentro de Siria.

En este momento crucial, es fundamental apoyar la recuperación de Siria para garantizar la sostenibilidad de los retornos. Además, para garantizar que el retorno de las personas refugiadas sea voluntario y se lleve a cabo con dignidad y seguridad, es esencial que ACNUR, los gobiernos y las organizaciones socias sigan apoyando a los países de acogida, como Türkiye, Jordania, Líbano, Irak y Egipto, para preservar el espacio de protección, la estancia legal y el acceso a los servicios básicos para las personas refugiadas acogidas en estos países.⁷¹ También existe una necesidad apremiante de aumentar la inversión dentro de Siria para apoyar la recuperación, la reconstrucción de infraestructuras vitales y la ampliación de los servicios públicos, como escuelas y hospitales, a fin de crear condiciones más favorables para las personas refugiadas y desplazadas internas que decidan regresar. Durante la novena conferencia de Bruselas, celebrada en marzo de 2025, se comprometieron 5.800 millones de euros, y ahora es necesario cumplir este compromiso. Los recientes anuncios sobre el levantamiento de las sanciones de la UE y EE. UU. son pasos positivos para ayudar a Siria a avanzar hacia la recuperación. Sin embargo, dado que se prevé un mayor número de retornos de personas refugiadas durante el próximo año, se necesitarán muchos más fondos para Siria y sus países vecinos, que seguirán acogiendo a millones de personas refugiadas.

⁶⁸ Consultar Alrababah, Ala y Marine Casalis, (2024). “*Understanding Refugee Return: Key Findings, Gaps, and Future Research*”; World Bank – UNHCR Joint Data Center. *Quarterly Digest on Forced Displacement, Tenth Issue*. Washington, D.C.: World Bank Group.

⁶⁹ Siria sigue afectada por los ataques y la violencia en algunas partes del país; los desplazamientos internos a gran escala; la contaminación de muchas zonas del país con restos explosivos de guerra; una economía devastada y una crisis humanitaria a gran escala, con más de 16 millones de personas que ya necesitaban asistencia humanitaria antes de los últimos acontecimientos. Además, como se ha señalado anteriormente, Siria también ha sufrido una destrucción y daños masivos en viviendas, infraestructuras fundamentales y tierras agrícolas. Los derechos de propiedad se han visto gravemente afectados, con violaciones generalizadas de los derechos a la vivienda, la tierra y la propiedad registradas durante la última década, lo que ha dado lugar a complejos conflictos de propiedad que tardarán tiempo en resolverse. Consultar *Position on Returns to the Syrian Arab Republic*, diciembre de 2024, ACNUR.

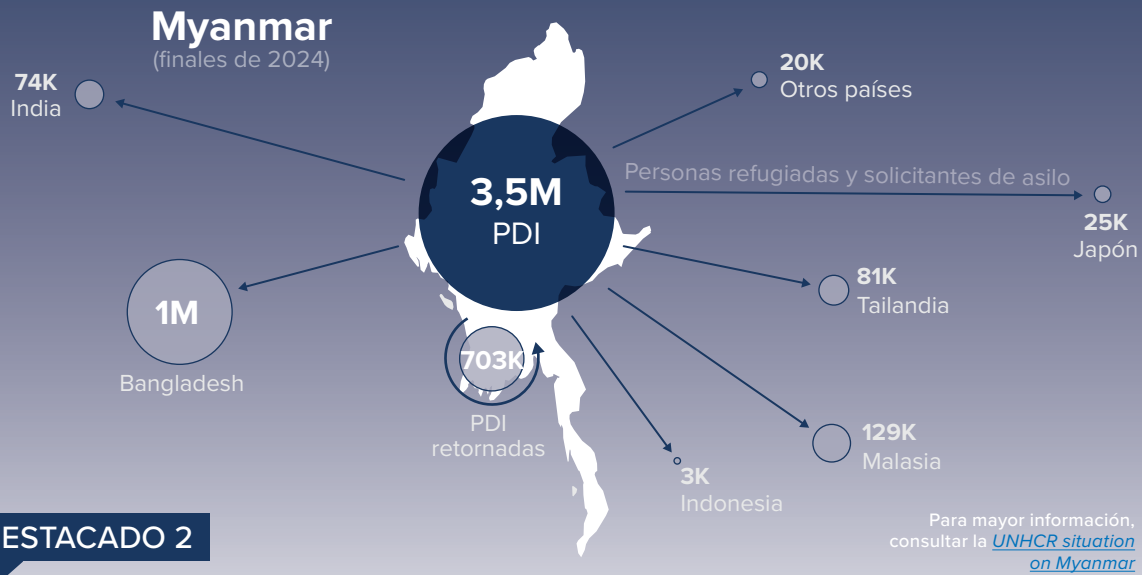
⁷⁰ Consultar *Syria is home*, ACNUR.

⁷¹ Consultar *2025 Regional Strategic Overview*, 3RP.

INDONESIA. Sadeqa y su hijo se encuentran entre las 152 personas refugiadas rohingya que fueron rescatados en Aceh del Sur, en octubre de 2024, tras pasar semanas en el mar y realizar un peligroso viaje desde Bangladés. Ella buscó protección en el campamento de refugiados de Cox's Bazar después de que su marido fue asesinado en un bombardeo en Myanmar, pero volvió a huir al cabo de unas semanas debido a las duras condiciones y al hacinamiento del campamento. Se subió a un barco con su hijo y otras personas, sin saber adónde los llevarían. Trágicamente, tres personas a bordo del barco perdieron la vida. "Estamos buscando un lugar donde podamos vivir en paz", dice Sadeqa.

© ACNUR/AMANDA JUFRIAN





DESTACADO 2

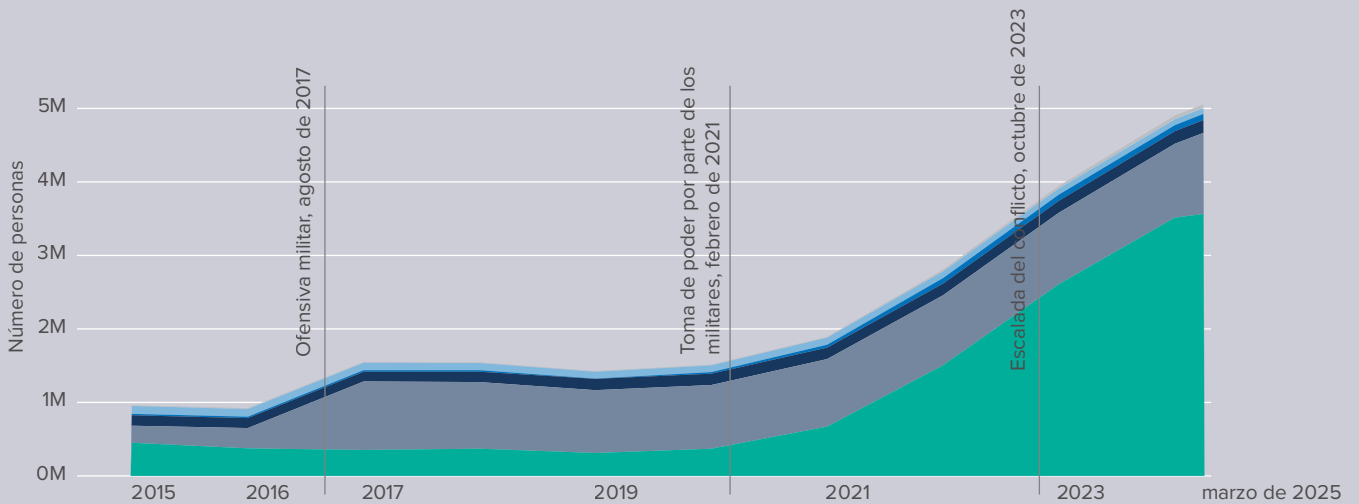
Myanmar

Antecedentes

La crisis humanitaria en Myanmar es una de las más complejas y prolongadas del mundo, caracterizada por oleadas recurrentes de desplazamientos y pocas perspectivas de soluciones duraderas. En 2017, 655.500 personas rohingyas huyeron de la represión militar en el estado de Rakáin y buscaron protección en Bangladesh.⁷² Desde entonces, el recrudecimiento

del conflicto y las violaciones de los derechos humanos han provocado el desplazamiento de millones de personas más dentro de Myanmar y a los países vecinos. A marzo de 2025, hay 3,6 millones de personas desplazadas dentro de Myanmar y 1,5 millones de personas refugiadas y solicitantes de asilo procedentes de Myanmar.

Gráfico 5 | Cifras de personas desplazadas internas en Myanmar y de personas refugiadas y solicitantes de asilo provenientes de Myanmar | 2015 – marzo 2025



Las necesidades humanitarias han aumentado desde la toma de poder por parte de los militares en febrero de 2021. Se han agravado aún más tras la intensificación del conflicto y el recrudecimiento de

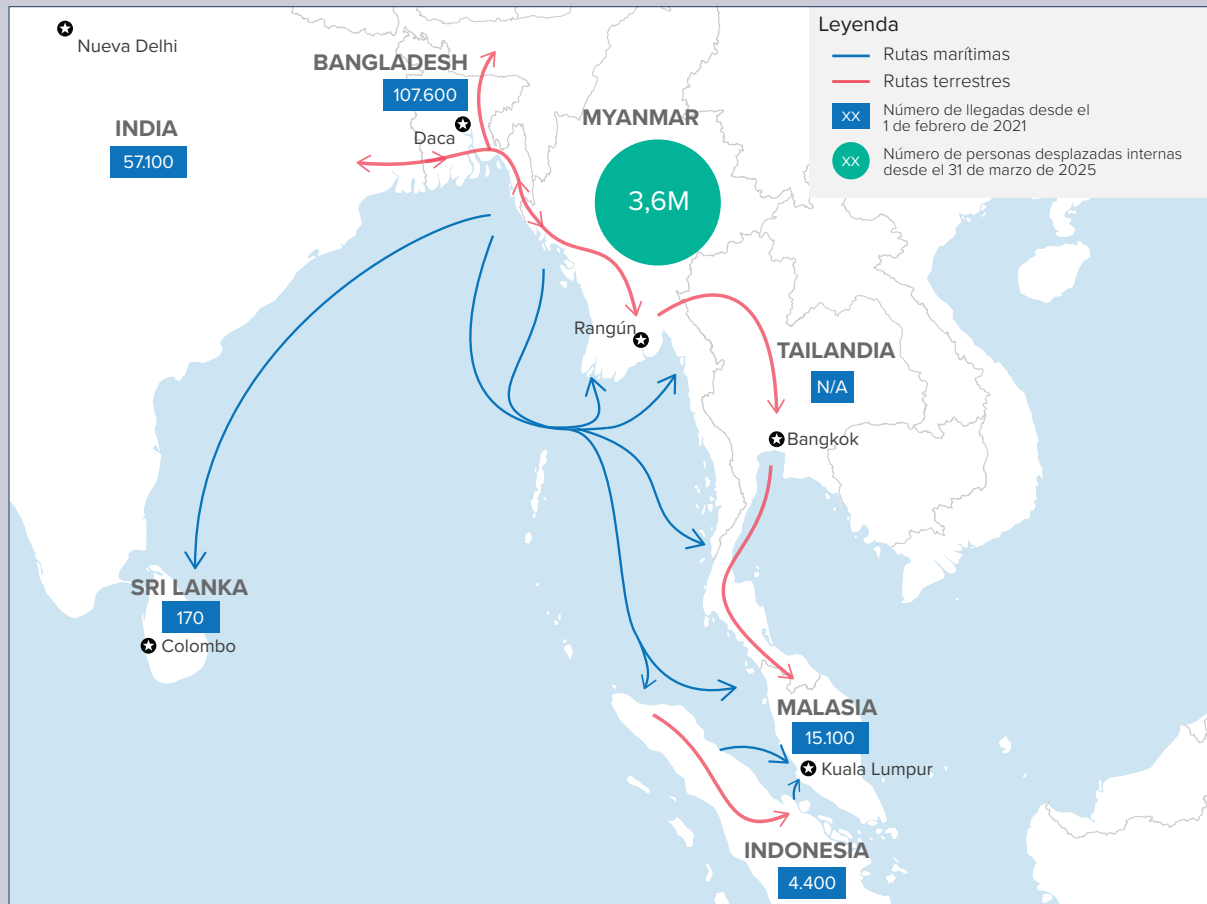
la violencia a finales de 2023, incluso en el estado de Rakhine. El deterioro de la situación ha supuesto una carga adicional para las comunidades locales y para los servicios e instalaciones, que ya estaban al

⁷² Consultar [Tendencias Globales en 2017](#), ACNUR.

límite de su capacidad. Los civiles siguen enfrentándose a graves violaciones y riesgos en medio del colapso de los servicios fundamentales como la educación y la atención médica, el empeoramiento de la inseguridad alimentaria y el aumento de las preocupaciones en materia de protección, especialmente para mujeres y niñas. El impacto de la violencia y la ausencia de una solución

política a la crisis en Myanmar siguen sintiéndose en toda la región y ha desencadenado desplazamientos sucesivos y nuevos de refugiados. Como consecuencia, ACNUR y sus socios están implementando un enfoque integral en las rutas (o panorámico) en su respuesta para garantizar que se disponga lo antes posible de acceso a protección y soluciones.⁷³

Mapa 1 | **Personas desplazadas internas en Myanmar y cifras estimadas de personas refugiadas que han huido desde febrero de 2021 | febrero 2021 – marzo 2025⁷⁴**



La crisis humanitaria en Myanmar se ha visto agravada por los desastres y fenómenos meteorológicos extremos de los últimos años, entre ellos el ciclón Mocha en mayo de 2023, el tifón Yagi en septiembre de 2024 y un devastador terremoto de magnitud 7,7 en marzo de 2025. La cifra asombrosa de 17,2 millones de personas que se afectaron por el terremoto, incluidas 2,1 millones de personas que ya se encontraban desplazadas por el conflicto. El desastre causó una

devastación generalizada, con más de 3.500 personas muertas, casi 5.000 heridas y cientos de personas desaparecidas.⁷⁵ ACNUR declaró una emergencia humanitaria tras el desastre. Lanzó un llamamiento de emergencia para ampliar las labores de socorro, gestionar los lugares de desplazamiento y prestar apoyo a 1,2 millones de personas vulnerables en seis regiones afectadas hasta finales de 2025.⁷⁶

⁷³ Consultar [Myanmar situation](#), ACNUR, que complementa [Myanmar Humanitarian Needs and Response Plan \(2025\)](#) y [Joint Response Plan](#) lanzada por el gobierno de Bangladesh y sus socios.

⁷⁴ Las flechas indican el movimiento y pueden no reflejar las rutas exactas. Los límites y nombres que aparecen en este mapa, así como las designaciones utilizadas, no implican el respaldo ni la aceptación oficial por parte de las Naciones Unidas. En Bangladesh, los recién llegados son identificados mediante datos biométricos. La fuente de la estimación del número de refugiados que huyeron desde 2021 a la India y permanecen en el país son los gobiernos estatales, las organizaciones comunitarias y el registro de ACNUR. En Tailandia no se dispone del número de recién llegados, pero el Centro de Operaciones para Personas Desplazadas del Ministerio del Interior de Tailandia estima que 52.000 personas refugiadas huyeron de Myanmar y posteriormente retornaron a sus hogares desde las zonas de seguridad temporal de Tailandia.

⁷⁵ Consultar [Myanmar: Earthquake Response Situation Report No. 1](#), OCHA.

⁷⁶ Consultar [Myanmar earthquake emergency - UNHCR response to urgent needs of displaced people and host communities](#), ACNUR.

Desplazamiento interno en Myanmar

Antes de la toma de poder por parte de los militares en febrero de 2021, 370.300 personas fueron desplazadas por la fuerza dentro de Myanmar, principalmente en el estado de Rakáin. A mediados de 2023, el número de personas desplazadas internas en el país se había multiplicado casi por cinco, hasta alcanzar los 1,8 millones, y el desplazamiento se había extendido por todo el país. Desde que la violencia se intensificó en octubre de 2023 y a lo largo de 2024, el conflicto ha seguido obligando a más personas a abandonar sus hogares.⁷⁷ Como resultado, el número de personas desplazadas internas se ha duplicado hasta alcanzar los 3,6 millones en marzo de 2025, frente a los 3,5 millones de finales de 2024.

El noroeste de Myanmar sigue siendo una de las regiones más afectadas por el conflicto. En diciembre de 2024, Sagaing acogía a 1,3 millones de personas desplazadas internas, la cifra más alta del noroeste. El desplazamiento también ha aumentado drásticamente en el estado de Rakáin en 2024, con 547.300 personas que seguían desplazadas a finales de año. Mientras tanto, el sureste de Myanmar también ha experimentado una creciente inestabilidad, con más de un millón de personas desplazadas internas a finales de 2024.⁷⁸

Las condiciones meteorológicas extremas y los desastres han agravado la crisis, exacerbando la situación humanitaria y de protección de las personas que ya se encontraban desplazadas internas por el conflicto. En mayo de 2023, más del 80% de los graves daños causados por el ciclón Mocha se concentraron en Rakhine y Sagaing, devastando los campamentos de personas desplazadas internas y cobrando muchas vidas.⁷⁹ En septiembre de 2024, las fuertes inundaciones y los deslizamientos de tierra provocados por el tifón Yagi desplazaron a unas 320.000 personas.⁸⁰ El terremoto de marzo de 2025 devastó zonas que ya acogían a 1,5 millones de personas desplazadas internas y agravó las necesidades humanitarias en todo el país.⁸¹

Desplazamiento por la fuerza desde Myanmar

A marzo de 2025, la violencia y los conflictos han obligado a 1,5 millones de personas refugiadas y solicitantes de asilo de Myanmar a buscar protección internacional, la mayoría de las cuales han sido acogidas por países vecinos.⁸² Bangladesh acoge a la gran mayoría, con 1,1 millones. La mayoría de las personas son rohinyás que huyeron de sucesivas oleadas de violencia en el estado de Rakáin y del impacto de las discriminatorias leyes de ciudadanía de Myanmar, que las han convertido a casi todas en personas apátridas, restringiendo así su acceso a los derechos. Una ofensiva militar en agosto de 2017 obligó a más de 655.500 rohinyás a cruzar a Bangladés, donde se unieron a las personas refugiadas que habían sido desplazadas a ese país desde la década de 1990. Esto elevó el total a más de 932.200 personas a finales de ese año. El conflicto se reavivó en el estado de Rakáin a finales de 2023 y siguió impulsando a más personas a cruzar la frontera. Cox's Bazar, en Bangladesh, sigue siendo el mayor asentamiento de personas refugiadas del mundo.⁸³ A principios de mayo de 2025, se habían identificado 118.300 nuevas llegadas desde principios de febrero de 2021.⁸⁴

En otras partes de la región, 174.300 personas refugiadas y solicitantes de asilo procedentes de Myanmar se encuentran acogidas en Malasia, 83.400 en la India, 81.000 en Tailandia y 3.200 en Indonesia. En conjunto, esto representa casi el triple desde finales de 2015, lo que refleja el creciente número de personas forzadas a buscar protección internacional debido a la escalada de violencia e inestabilidad. En Tailandia, 81.000 personas refugiadas, muchas de las cuales viven en el país desde mediados de la década de 1980, residen en nueve campamentos situados a lo largo de la frontera con Myanmar.⁸⁵ Aunque la población refugiada que reside en campamentos en Tailandia ha disminuido en un 15% desde 2021, el número de recién llegados que huyen de la violencia continua en Myanmar sigue aumentando. Las personas procedentes de Myanmar siguen residiendo en toda la región bajo diferentes acuerdos de estancia legal, y muchas de las que huyeron no pueden retornar debido a cuestiones relacionadas con la protección internacional.

⁷⁷ Consultar [Myanmar Emergency Update, December 2024](#), ACNUR.

⁷⁸ *Ibid.*

⁷⁹ Consultar [Extremely Severe Cyclonic Storm Mocha, May 2023, Myanmar: Global Rapid Post-Disaster Damage Estimation \(GRADE\) Report, Global Facility for Disaster Reduction and Recovery \(GFDRR\)](#) y Banco Mundial.

⁸⁰ Consultar [UNHCR Flash Update on Flooding in Myanmar, October 2024](#), ACNUR, [Myanmar Flood 2024 - DREF Operational Update](#), Federación Internacional de Sociedades de la Cruz Roja y de la Media Luna Roja (IFRC) y [Myanmar Floods Typhoon Yagi - Operation Update #2](#), IFRC.

⁸¹ Consultar [Myanmar Earthquake Emergency: UNHCR response to urgent needs of displaced people and host communities](#), ACNUR.

⁸² ACNUR publicó una nota de orientación en la que instaba a los Estados a conceder acceso a su territorio a los civiles que huían de Myanmar, proteger su derecho a solicitar asilo y respetar el principio de no devolución. Consultar [Guidance Note on the International Protection Needs of People Fleeing Myanmar](#), ACNUR.

⁸³ Consultar [Where are the largest places hosting refugees?](#) y [Settlement Typologies in Emergencies](#). La proporción en los asentamientos incluye los asentamientos formales, los asentamientos informales, los centros colectivos y los centros de tránsito.

⁸⁴ Nuevos llegados identificados biométricamente por el Gobierno de Bangladesh y ACNUR. Consultar [Myanmar situation](#), ACNUR.

⁸⁵ Los campamentos de Tailandia que acogen a personas refugiadas de Myanmar son Ban Don Yang, Ban Mae Suri, Ban Mai Nai Soy, Mae La, Mae La OON, Mae Ra Ma Lang, Nu Po, Tham Hin y Empiema.

Los viajes desesperados de la población rohingya

La crisis en Myanmar no da señales de remitir, lo que complica las perspectivas de un retorno seguro y voluntario de las personas refugiadas, entre ellas 1,3 millones de rohinyás. Con los recursos para la respuesta humanitaria en los países de acogida cada vez más escasos, miles de personas refugiadas rohinyás y apátridas que residen fuera de Myanmar se han embarcado en peligrosos viajes en búsqueda de protección, seguridad, reunificación familiar y oportunidades de medios de vida.

En 2024, alrededor de 11.300 personas intentaron realizar peligrosos viajes por tierra o por mar. Esto supone un aumento del 74% con respecto al año anterior, aunque se cree que la cifra real es mayor. Trágicamente, en 2024 se informó de la muerte o desaparición en el mar de alrededor de 660 refugiados rohingya, la cifra más alta desde 2015.⁸⁶ Estas estimaciones indican que, durante 2024, se informó de la muerte o desaparición de un rohingya por cada 18 personas que intentaron el viaje, lo que demuestra lo peligroso de estos viajes.

Alrededor del 87 por ciento de los movimientos de embarcaciones dieron lugar a interceptaciones o desembarcos en Myanmar o Bangladesh, lo que dejó a las personas refugiadas rohingya apátridas en una situación aún más desesperada, incluida la detención prolongada por motivos de inmigración. En 2024, casi 780 roingas desembarcaron en Indonesia, mientras que casi 120 lo hicieron en Sri Lanka. A pesar de los graves riesgos, muchas mujeres, hombres y niños vulnerables siguen emprendiendo estos viajes desesperados y están en riesgo de ser explotados por traficantes y tratantes de personas.⁸⁷ En Tailandia, las personas refugiadas roingas se enfrentan a detenciones prolongadas, aunque se están realizando esfuerzos para desarrollar alternativas a la detención basadas en la comunidad para algunas niñas y niños.

En respuesta, ACNUR ha adoptado un enfoque integral en las rutas (o panorámico) para mejorar el acceso a una protección efectiva y oportunidades para alcanzar soluciones para las personas refugiadas y solicitantes de asilo lo antes posible. En última instancia, esto reducirá la necesidad de emprender peligrosos viajes. ACNUR sigue instando a los Estados de toda la región a que promuevan una mayor coordinación para salvar vidas en el mar, que desplieguen plenamente sus capacidades de rescate y permitan un desembarque seguro y oportuno,

defendiendo así los principios de humanidad, solidaridad y responsabilidad compartida.

En dirección a soluciones duraderas

Encontrar soluciones duraderas sigue siendo una parte fundamental de la respuesta a la crisis en Myanmar.⁸⁸ En 2024, se consideró el reasentamiento de alrededor de 31.900 personas refugiadas de Myanmar, incluidos más de 19.500 personas refugiadas rohingya. Más de 10.100 personas partieron hacia países de reasentamiento, lo que supone un aumento del 47% con respecto a 2023. Más de tres cuartas partes de las salidas para el reasentamiento tuvieron como destino los Estados Unidos de América. Además, 1.790 refugiados de Myanmar partieron por medio de vías complementarias desde Bangladesh, la India, Indonesia, Malasia, Tailandia y otros países de asilo. Sin embargo, la disponibilidad de soluciones en terceros países mediante el reasentamiento disminuirá en 2025.

Para abordar la apatridia entre los rohinyás, se siguen realizando esfuerzos para garantizar el registro de nacimientos y la documentación del estado civil, con el apoyo prestado a través de la cooperación regional.⁸⁹

A medida que se multiplican las crisis mundiales y se escasean los recursos humanitarios, no deben pasarse por alto las necesidades humanitarias y de protección de las personas desplazadas por la fuerza y apátridas dentro de Myanmar y procedentes de ese país. La grave situación del país requiere que todas las partes en el conflicto presten una atención sostenida para poner fin a los ataques contra la población civil, prevenir nuevos desplazamientos y permitir que las personas desplazadas por la fuerza puedan reconstruir sus vidas y recuperarse tras el conflicto en curso y los desastres recurrentes. También es necesario adoptar medidas coordinadas para abordar las causas fundamentales del conflicto y el desplazamiento, crear condiciones para un retorno seguro, voluntario, digno y sostenible, mantener la asistencia humanitaria a las personas refugiadas en la región y ampliar las vías para encontrar soluciones duraderas. Por último, los compromisos contraídos por los Estados miembros y otras partes en favor de la resiliencia y las soluciones para los refugiados rohingya en el Foro Mundial sobre los Refugiados de 2023 deben traducirse en avances concretos.⁹⁰


⁸⁶ Consultar [Desperate Irregular Journeys: Rohingya refugees in search of protection, December 2024](#), ACNUR y [Desperate Journeys: Rohingya refugees in search of protection, December 2023](#), ACNUR.

⁸⁷ Consultar [Desperate Irregular Journeys: Rohingya refugees in search of protection, December 2024](#), ACNUR y [Guidance Note on the International Protection Needs of People Fleeing Myanmar](#), ACNUR.

⁸⁸ Consultar [What are Durable Solutions for Refugees and IDPs?](#), ACNUR.

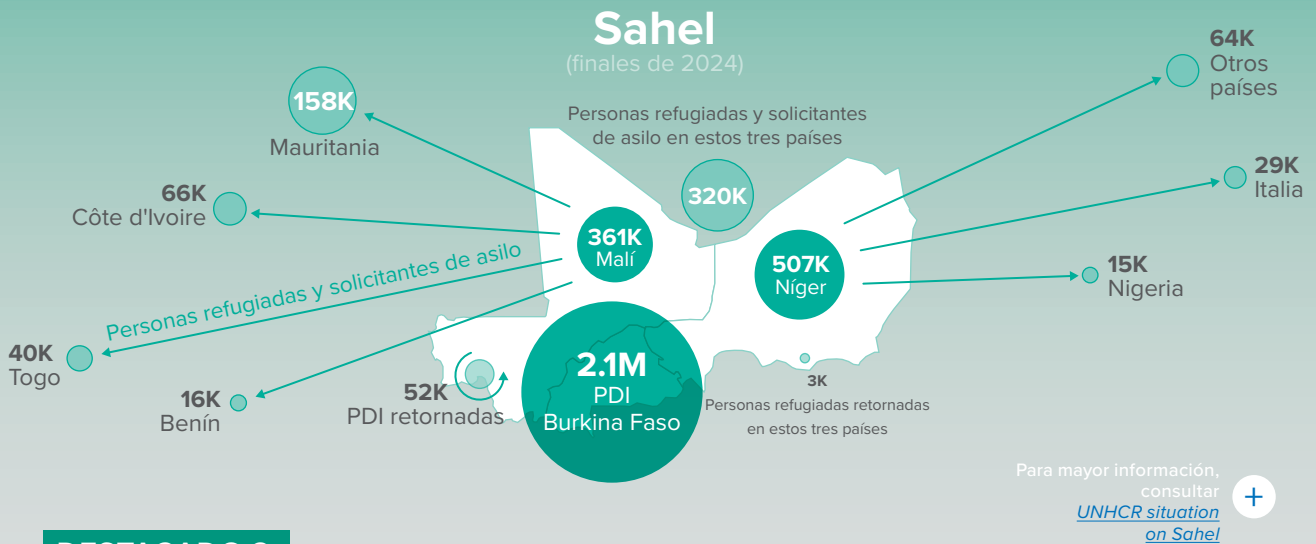
⁸⁹ Consultar [Ensuring everyone counts: working together to include stateless and displaced persons in civil registration systems](#), ACNUR y [Towards the realization of the regional vision for inclusive civil registration and vital statistics systems](#), Naciones Unidas.

⁹⁰ Consultar [Multi-stakeholder Pledge: Rohingya Refugees - Expanded Resilience, Enhanced Solutions](#).



NÍGER . Seybata, una refugiada maliense y madre de siete hijos, describe cómo sobrevivió a las inundaciones en Niamey. “Lo perdí todo; no tuve tiempo de vaciar la casa antes de que se derrumbara. Solo tomé a mis hijos y salí corriendo”. Entre mayo y octubre de 2024, Níger sufrió unas devastadoras inundaciones que causaron la muerte de al menos 391 personas y afectaron a más de 1,4 millones, entre ellas 9.000 personas refugiadas y muchas más desplazadas internas. Las inundaciones devastaron las infraestructuras, incluidas carreteras y tierras de cultivo, e interrumpió la educación de miles de niñas y niños. Las fuertes lluvias y las posteriores inundaciones ponen de relieve la creciente amenaza que suponen los fenómenos meteorológicos extremos.

© ACNUR/HELEN NGOH



DESTACADO 3

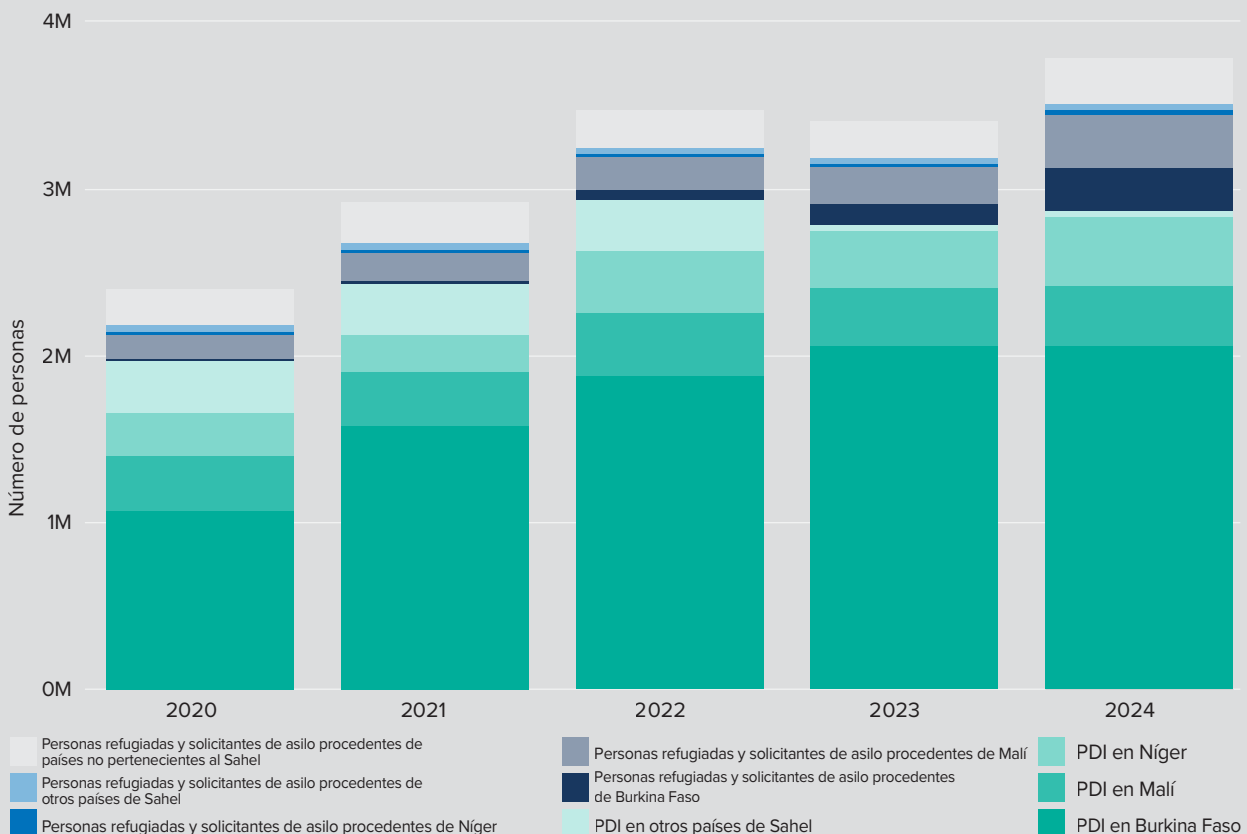
Destacado 3: Sahel

Desplazamiento forzado dentro y fuera de la región

La región del Sahel se extiende a lo largo del extremo sur del desierto del Sáhara, desde el Océano Atlántico al oeste hasta el mar Rojo al este. Cuando se hace referencia al desplazamiento forzado dentro de la región del Sahel en este informe, ACNUR incluye los

países del “Sahel Plus”, que comprende Malí, Níger y Burkina Faso en el Sahel central y los países vecinos afectados por el desplazamiento forzado desde el Sahel central. Esto incluye a Mauritania y los países del Golfo de Guinea: Cote d’Ivoire, Benín, Togo y Ghana.

Gráfico 6 | **Cifras de personas refugiadas, solicitantes de asilo y desplazadas internas en el Sahel | 2020-2024 (final del año)**




El número de personas desplazadas por la fuerza en la región de Sahel ha seguido aumentando. A finales de 2024, aproximadamente 3,8 millones de personas seguían desplazadas por la fuerza en todo el Sahel. Esto supone un aumento de 379.100 personas, es decir, un 11% más que a finales de 2023, y un aumento del 58% con respecto a los 2,4 millones registrados a finales de 2020 (véase el gráfico 6). Más de tres cuartas partes de las personas desplazadas por la fuerza en la región del Sahel eran desplazadas internas en su propio país, con casi 2,1 millones en Burkina Faso, 412.000 en Níger y 361.000 en Malí a finales de 2024.

Siete de cada diez personas refugiadas y solicitantes de asilo procedentes de Sahel permanecen en la región y dependen del apoyo y la solidaridad de los países vecinos. A finales de 2020, había 215.400 personas refugiadas y solicitantes de asilo procedentes del Sahel que seguían viviendo en esa región. Esta cifra había alcanzado los 642.700 a finales de 2024, lo que supone un aumento de aproximadamente el triple.

Durante 2024, 171.000 burkineses, 95.100 malienses y 34.000 nigerianos fueron reconocidos como refugiados o presentaron nuevas solicitudes de asilo, principalmente en Malí, Mauritania, Togo, Níger y Côte d'Ivoire (véase el gráfico 7). Al menos una de cada ocho personas desplazadas por la fuerza en la región reportó haber sido desplazada varias veces.⁹¹

Si bien la mayoría de las personas desplazadas por la fuerza permanecen en la región del Sahel, el número de personas que huyen fuera de la región también está aumentando, debido al deterioro de la situación en el Sahel central. A finales de 2024, había 708.300 refugiados y solicitantes de asilo procedentes de los tres países del Sahel central en todo el mundo, tres veces más que a finales de 2020 (219. 500).

Gráfico 7 | **Movimientos de personas refugiadas y solicitantes de asilo desde el Sahel central hacia los países de asilo | 2024**



⁹¹ Consultar [Project 21](#) Para más detalles y para acceder a los microdatos, consultar [UNHCR Microdata Library](#).

Causas agravantes del desplazamiento forzado

La región del Sahel sigue enfrentándose a una situación humanitaria compleja y en deterioro, marcada por un aumento constante de la violencia que perturba la vida de las personas, desplaza a comunidades y dificulta el acceso a los servicios básicos y a la protección. La población civil se ve especialmente afectada y las necesidades humanitarias siguen aumentando. Entre enero de 2020 y abril de 2025, se registraron más de 53.400 víctimas en el Sahel central, más de la mitad de ellas (26.700) solo en Burkina Faso.⁹² En 2024, el Sahel central representó más de la mitad de todas las muertes relacionadas con el terrorismo y casi una de cada cinco de todos los ataques en todo el mundo.⁹³ En Malí, la dinámica del conflicto está cambiando, con la violencia extendiéndose desde el norte hacia el centro y, más recientemente, llegando al sur del país. A medida que la crisis se ha intensificado y su alcance geográfico se ha ampliado, los países costeros de la región, incluidos Togo y Benín, han informado de ataques mortales.⁹⁴

La situación política en la región sigue evolucionando en un contexto de inseguridad persistente y dificultades económicas. Estos factores han contribuido a importantes transiciones políticas en los últimos años, entre otros países, en Malí (agosto de 2020 y mayo de 2021), Burkina Faso (enero y septiembre de 2022) y Níger (julio de 2023). A principios de 2025, Burkina Faso, Malí y Níger se retiraron oficialmente de la Comunidad Económica de Estados de África Occidental (CEDEAO), lo que supuso un momento crucial para la dinámica regional. Su salida fue seguida de medidas para poner en marcha la Alianza de Estados del Sahel, una iniciativa lanzada en septiembre de 2023, que refleja un cambio en la cooperación regional y una reconfiguración de las alianzas institucionales en el Sahel.

Los fenómenos meteorológicos extremos están aumentando en toda la región. Las inundaciones generalizadas de 2024 afectaron a más de 1,5 millones de personas en Níger y a 733.000 en Malí, destruyendo viviendas e infraestructuras.⁹⁵ Las inundaciones han agravado una situación ya de por sí difícil; se prevé que la proporción de la población de la región que sufre hambre extrema aumente en un 20% para junio de 2025.⁹⁶ Como resultado, se estima que 3,7 millones de personas en Malí y Níger se enfrentarán a la inseguridad alimentaria en 2025. El impacto será especialmente grave en el norte de Malí.⁹⁷

Entorno de protección

El Proyecto 21, un sistema comunitario, regional e interinstitucional de monitoreo de la protección, es gestionado por ACNUR y sus 30 socios para monitorear y analizar los riesgos y las necesidades en materia de protección en toda la región.⁹⁸ De los incidentes de protección denunciados en Burkina Faso, Malí y Níger, la mitad de las comunidades afectadas señalaron que los ataques armados eran la principal causa del desplazamiento. La violencia contra las mujeres y las niñas representó uno de cada seis incidentes de protección denunciados.

Los desplazamientos forzados y las consiguientes restricciones a la libertad de circulación debido a la inseguridad han agravado los riesgos en materia de protección y han dificultado el acceso a los servicios básicos. En las comunidades en las que la mayoría de las familias que participaron en la encuesta informaron de que estaban sometidas a restricciones a la libertad de circulación, las personas que realizaron la encuesta eran dos veces más propensas a reportar que se sentían inseguros, que algunos lugares y actividades ponían en peligro a las mujeres y las niñas, o que la cohesión social era frágil (véase gráfico 8).

⁹² Consultar [Armed Conflict Location and Event Data \(ACLED\) data](#).

⁹³ Consultar [Global Terrorism Index 2025](#).

⁹⁴ Consultar [April 2025 Monthly Forecast](#), Informe del Consejo de Seguridad.

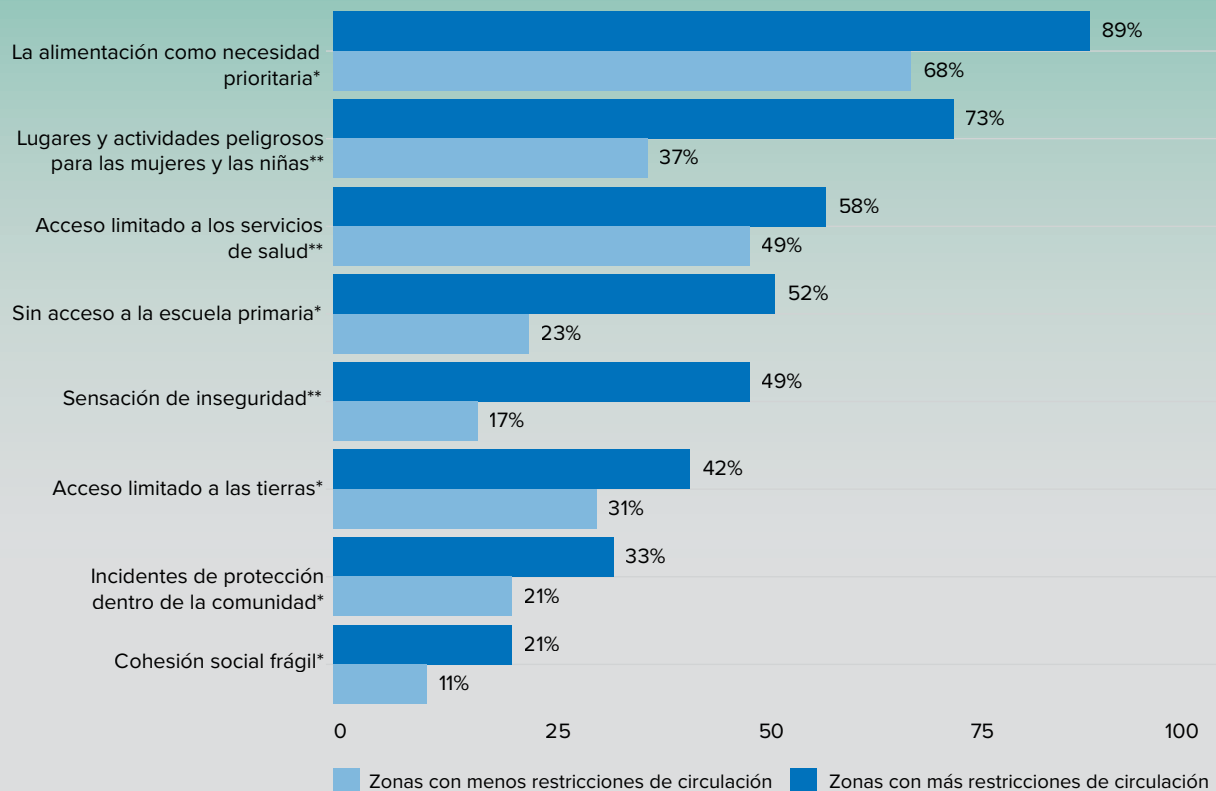
⁹⁵ Consultar [UNHCR West and Central Africa: Flood emergency response](#), ACNUR. Y [West and Central Africa: Flooding Situation 2024 Overview](#), OCHA.

⁹⁶ La población que sufre hambre extrema se refiere a aquellas personas que se encuentran en la fase 3 o superior de la Clasificación Integrada de la Seguridad Alimentaria (IPC). Consultar [Millions in Central Sahel and Nigeria at risk of food cuts as the World Food Programme faces severe funding crisis](#), Programa Mundial de Alimentos (PMA).

⁹⁷ Consultar [Cadre harmonisé d'identification des zones à risque et d'estimation des populations vulnérables au Sahel et en Afrique de l'Ouest \(CH3.0\)](#) [Harmonized framework for identifying risk areas and estimating vulnerable populations in the Sahel and West Africa (CH3.0)], IPC

⁹⁸ Consultar para más detalles [Project 21](#). Los indicadores de protección, que incluyen la violencia de género, la educación y el acceso a los servicios en esta sección, se basan en los datos del Proyecto 21, salvo que se indique lo contrario. Los microdatos están disponibles en [UNHCR Microdata Library](#): Burkina Faso ([household](#) y datos proporcionados por [key informant](#)), Camerún ([household](#) y datos proporcionados por [key informant](#)), Chad ([household](#) y datos proporcionados por [key informant](#)), Mali ([household](#) y datos proporcionados por [key informant](#)) y Níger ([household](#) y datos proporcionados por [key informant](#)).

Gráfico 8 | Impacto de las restricciones de circulación sobre la protección de las comunidades del Sahel central | 2024⁹⁹



La educación infantil también se vio gravemente afectada. En muchas zonas Burkina Faso, Malí y Níger, un tercio de las comunidades informaron de que la niñez no tenía acceso a la educación formal. El acceso a los servicios básicos también se consideró críticamente bajo: dos tercios de las comunidades necesitaban más alimentos y la mitad tenía acceso limitado a la atención médica. El impacto de estos riesgos reportados ha sido más pronunciado en las comunidades con mayores restricciones de circulación.

Avanzar en la protección y las soluciones locales en Sahel: oportunidades para la participación

En el Sahel central, las sólidas iniciativas de protección comunitarias han ofrecido valiosos puntos de entrada para que los actores humanitarios, de desarrollo y de consolidación de la paz presten apoyo conjunto a las personas desplazadas por la fuerza. En Burkina Faso, Malí y Níger, los hogares desplazados por la fuerza que participaron en la encuesta por el Proyecto 21 en 2024 manifestaron un fuerte sentido de cohesión: el 91 por ciento manifestó sentirse integrado en la

comunidad de acogida y el 82 por ciento informó sobre buenas relaciones entre comunidades.

Además, ocho de cada diez personas que participaron en la encuesta confirmaron la existencia de mecanismos comunitarios de gestión de conflictos y casi seis de cada diez consideraron que estos mecanismos eran efectivos. Las comunidades han resaltado su voluntad de continuar con su notable hospitalidad y solidaridad. Los ejemplos de esta hospitalidad quedan patentes en las respuestas de las personas que participaron en la encuesta: un tercio de las familias desplazadas reportaron haber sido acogidas por una familia local.

Las personas que participaron en la encuesta a nivel comunitario en el Proyecto 21 sugirieron que se podría prestar más atención en proporcionar autosuficiencia y oportunidades socioeconómicas. En todo el Sahel central, la falta de oportunidades de medios de vida se percibe sistemáticamente como uno de los principales riesgos para la cohesión social.

⁹⁹ Todos los indicadores se basan en datos del Proyecto 21. Las zonas con mayor o menor restricción de circulación se refieren a las zonas de nivel administrativo 2 en las que más o menos del 50% de las personas que participaron en la encuesta declararon estar sujetos a restricciones de circulación. *Los indicadores se basan en los datos recopilados de informantes clave; **los indicadores se basan en los datos recopilados a nivel de los hogares.

Los países del Sahel también han mantenido políticas de asilo favorables y han armonizado su legislación con los convenios internacionales o regionales pertinentes.¹⁰⁰ Durante 2024, los países costeros del sur de la región del Sahel, Côte d'Ivoire, Ghana, Togo y Benín, han registrado más de 62.400 nuevas solicitudes de asilo. Confirmando la larga tradición de hospitalidad de la región, en enero de 2025, las autoridades ghanesas concedieron la condición de refugiado prima facie a los solicitantes de asilo procedentes de Burkina Faso, una decisión que beneficiará a miles de personas que han huido al país. Côte d'Ivoire también se comprometió a proceder al reconocimiento de la condición de refugiado a los solicitantes de asilo burkineses en el país. Para ayudar a los Estados a hacer frente a los desafíos relacionados con las afluencias de refugiados, desde marzo de 2024 se celebra periódicamente un diálogo subregional sobre seguridad nacional y protección de los refugiados. Esto contribuye a ayudar a los Estados del Golfo de Guinea a cumplir sus compromisos internacionales en materia de protección de los refugiados, al tiempo que se abordan sus legítimas preocupaciones en materia de seguridad nacional. ACNUR también responde al creciente número de personas desplazadas por la fuerza en la región dando prioridad a las soluciones locales a nivel comunitario que apoyan la autosuficiencia y fomentan la cohesión.¹⁰¹

A pesar de los esfuerzos por aliviar las presiones en la región, han aumentado los movimientos sucesivos hacia Europa por tierra y mar. Esto incluye a personas refugiadas y migrantes y, en 2024, el número de malienses que se desplazaron por rutas irregulares aumentó en un 57%, hasta alcanzar los 19.200, en comparación con el año anterior, con un notable incremento en la ruta marítima del noroeste de África.¹⁰² Se encuestó a muchas personas que se desplazaban por la ruta y estas citaron el conflicto y la inseguridad como las principales razones para abandonar Malí.¹⁰³ Las estadísticas también mostraron que el número de víctimas mortales entre la población civil en Burkina Faso y Malí aumentó durante 2024.¹⁰⁴ El número de malienses reconocidos como refugiados en Europa alcanzó la cifra de 12.200 personas en 2024, lo que supone un aumento del triple con respecto al año anterior, y la tasa total de protección también aumentó para los malienses en Europa, pasando del 65% en 2023 al 82% en 2024.¹⁰⁵

En respuesta a los movimientos mixtos, ACNUR está implementando un enfoque integral en las rutas para proteger vidas. Por ejemplo, a través de centros multifuncionales en Chad y Níger, ACNUR, junto con los Estados y otros socios, presta servicios esenciales, orientación e información precisa, en particular sobre alternativas seguras, para ayudar a las personas a tomar decisiones informadas antes de emprender viajes peligrosos.

Es fundamental aumentar la inversión en la región del Sahel para garantizar que los gobiernos puedan seguir gestionando y proporcionando soluciones viables al creciente número de personas desplazadas por la fuerza. A pesar de los numerosos desafíos, los países afectados por la crisis de Sahel siguen mostrando una firme voluntad política de fomentar la resiliencia y apoyar respuestas sostenibles y comunitarias al desplazamiento forzado. En el Foro Mundial sobre los Refugiados de 2023, los países de la región asumieron más de 20 compromisos. Entre ellos figuraban el compromiso de reforzar la inclusión de las poblaciones desplazadas por la fuerza en los sistemas nacionales, como la educación y la salud, reforzar los entornos de protección, ampliar la acción climática y facilitar la transición de los campamentos a asentamientos sostenibles. Paralelamente, al menos 15 socios multilaterales y bilaterales para el desarrollo están apoyando activamente la integración de las personas desplazadas por la fuerza en los sistemas nacionales de salud, agua, saneamiento e higiene, educación y protección social. Estas alianzas también tienen como objetivo ampliar el acceso a las oportunidades económicas y aumentar la participación de la comunidad. Sin embargo, la magnitud y la complejidad del desplazamiento forzado en la región exigen mucho más. Por lo tanto, ACNUR seguirá defendiendo y prestando asistencia a las personas desplazadas por la fuerza en la región y a las comunidades que las acogen tan generosamente, buscando oportunidades para encontrar soluciones duraderas.

¹⁰⁰ Los 21 países de la región de África Occidental y Central, además de Mauritania, han ratificado o se han adherido a la Convención sobre el Estatuto de los Refugiados de 1951 y su Protocolo de 1967, y 16 países de la región (incluidos todos los países en situación de Sahel Plus) son parte en la Convención de Kampala de la Unión Africana para garantizar la protección y la asistencia a las personas desplazadas internas.

¹⁰¹ Consultar [UNHCR Sahel Plus Strategy](#), ACNUR.

¹⁰² Consultar [Detections of illegal border-crossings statistics](#), Frontex.

¹⁰³ Consultar [4Mi data](#), Centro de Migración Mixta.

¹⁰⁴ Consultar [Quarterly Mixed Migration Update, Quarter 4, 2024: West Africa](#), Centro de Migración Mixta.

¹⁰⁵ Consultar [Capítulo sobre solicitantes de asilo] y [How are asylum indicators calculated?](#), ACNUR.

REPÚBLICA CHECA. Un vibrante mural pintado por personas jóvenes refugiadas de Ucrania y la comunidad local a lo largo del río Moldava, en Praga, representa el viaje colectivo de las personas refugiadas desde la oscuridad hacia la luz, desde el aislamiento hacia la conexión y desde la desesperación hacia la esperanza. El mural muestra el lado más brillante de la vida, donde se tienden manos de apoyo a las personas refugiadas, simbolizando la armonía, la conexión y la paz. © ACNUR/SOFIA CASAS



Análisis: ¿qué sabemos sobre la salud mental de las personas refugiadas?

Panorama general

Con el aumento de los desplazamientos provocados por conflictos y desastres, ha crecido la preocupación por la salud y el bienestar de las personas desplazadas por la fuerza. Estas poblaciones se enfrentan a numerosos desafíos sobre la salud, como enfermedades infecciosas y crónicas, malnutrición, acceso a la atención médica básica e interrupción de los tratamientos. Las personas que luchan contra problemas de salud mental suelen ser ignoradas. La Organización Mundial de la Salud estima que 970 millones de personas viven con problemas de salud mental en todo el mundo (una de cada ocho personas).¹⁰⁶ Los trastornos de ansiedad y depresión son los más frecuentes y afectan a todo el mundo: personas jóvenes, mayores, mujeres y hombres. Estos trastornos son frecuentes en todos los países, ricos y pobres. Cabe destacar que el 82 por ciento de las personas con problemas de salud mental viven en países de renta baja y media.¹⁰⁷

Si bien los problemas de salud mental pueden afectar a cualquier persona, las personas refugiadas y otras desplazadas por la fuerza suelen sufrir múltiples factores estresantes que afectan a su salud mental y su bienestar.¹⁰⁸ Estos factores estresantes pueden producirse antes, durante y después de su viaje hacia un lugar seguro, incluso durante su asentamiento e integración en nuevos entornos. Entre ellos pueden figurar los abusos, la violencia, las pérdidas importantes, las dificultades económicas y la incertidumbre sobre el futuro. Por lo tanto, la salud mental de las personas desplazadas por la fuerza es un indicador importante de la salud y el bienestar de las personas refugiadas.

Existen vínculos claros, interrelacionados y bidireccionales entre la salud mental y el desarrollo sostenible.¹⁰⁹ Abordar estos desafíos sobre salud mental contribuirán al logro de los Objetivos de Desarrollo Sostenible (ODS) en materia de salud y bienestar. Los avances en otros ODS, como fin de la pobreza, hambre cero, educación de calidad y la reducción de las desigualdades, también podrían tener un efecto positivo en la salud mental.

Comprender situaciones localizadas

Las situaciones de desplazamiento difieren en cuanto a su contexto, duración y gravedad, pero todas ellas

tienen un impacto profundo y amplio en la salud mental. Por ejemplo, la depresión es una preocupación común entre las personas desplazadas por la fuerza. En situaciones de desplazamiento, su prevalencia varía enormemente, como demuestran varios estudios a gran escala.¹¹⁰ Los nuevos datos disponibles de la Encuesta sobre Desplazamiento Forzado (FDS) de ACNUR y estudios similares de varios países están ayudando a poner de relieve la prevalencia de los problemas de salud mental entre las personas refugiadas y otras personas desplazadas por la fuerza.

Conclusiones de la encuesta sobre desplazamiento forzado realizada por ACNUR

Una de las áreas prioritarias del FDS es recopilar sistemáticamente datos representativos a nivel nacional sobre las personas refugiadas y las comunidades de acogida,¹¹¹ incluyendo su salud y bienestar.¹¹² Hasta la fecha, se han realizado encuestas en Sudán del Sur, Pakistán y Camerún. En total, se han realizado encuestas a más de 12.000 personas refugiadas y miembros de comunidades de acogida en los tres países, lo que proporciona una fuente de datos extensa y fiable para comprender mejor los desafíos de salud mental que afectan a las personas refugiadas y las comunidades de acogida.

Las encuestas muestran que las personas refugiadas de todos los países tienen una prevalencia estimada de depresión más alta que la población de acogida (véase el gráfico 9).¹¹³ En las encuestas del FDS, la prevalencia estimada de depresión es del 16% entre las personas refugiadas y del 12% entre la población de acogida. Si bien las circunstancias específicas varían según las diferentes situaciones de desplazamiento, las encuestas muestran que, independientemente de la situación, las personas refugiadas corren un mayor riesgo de sufrir depresión que las personas de las comunidades de acogida. Estos resultados coinciden con otros estudios que han mostrado tendencias similares de manera sistemática, lo que pone de relieve los importantes desafíos en materia de salud mental a los que se enfrentan las poblaciones refugiadas.

¹⁰⁶ Consultar [World Mental Health Report](#), Organización Mundial de la Salud.

¹⁰⁷ Estos países también acogen al 73 por ciento de las personas refugiadas.

¹⁰⁸ Consultar [New WHO prevalence estimates of mental disorders in conflict settings: a systematic review and meta-analysis](#), Charlson et al.

¹⁰⁹ Consultar [World Mental Health Report](#), Organización Mundial de la Salud.

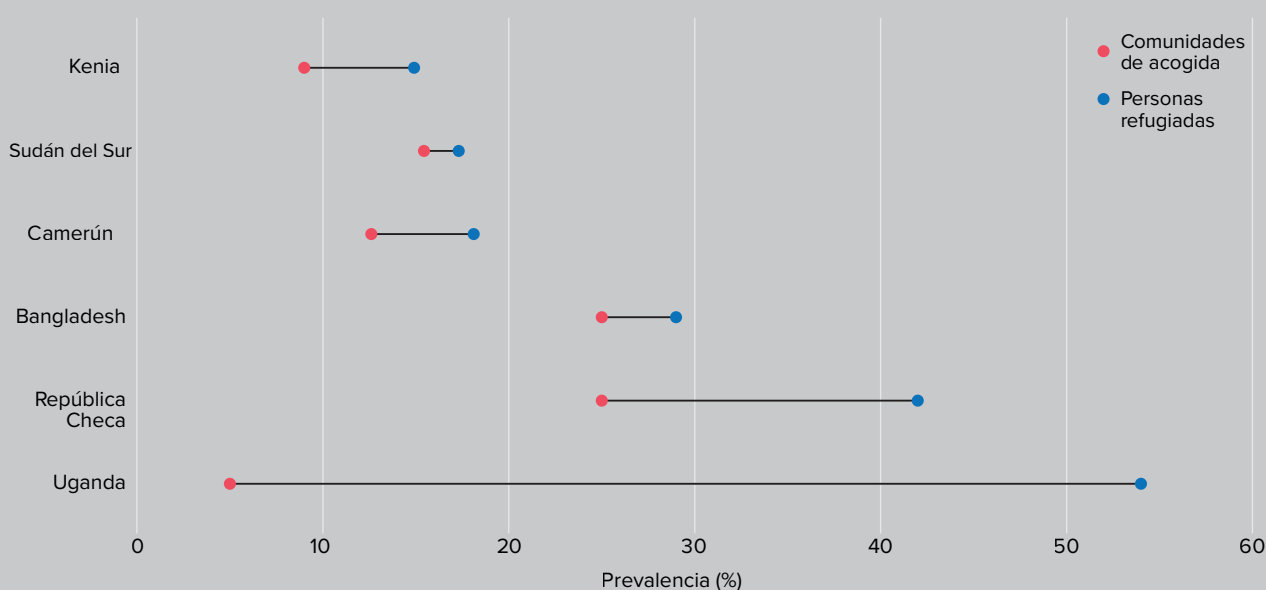
¹¹⁰ Consultar [Epidemiology of depression among displaced people: A systematic review and meta-analysis](#), Bedaso y Duko; [Prevalence of Mental Distress Among Syrian Refugees With Residence Permission in Germany: A Registry-Based Study](#), Georgiadou et al; [The prevalence of mental illness in refugees and asylum seekers: A systematic review and meta-analysis](#), Blackmore et al; [Depression, violence and socioeconomic outcomes among refugees in East Africa: evidence from a multicountry representative survey](#), Pozuelo et al; and [Prevalence of mental disorders in refugees and asylum seekers: a systematic review and meta-analysis](#), Patané et al.

¹¹¹ En la Encuesta sobre Desplazamiento Forzado, la comunidad de acogida se define como "los nacionales que viven cerca de los refugiados o solicitantes de asilo". Esto incluye a las personas refugiadas y solicitantes de asilo que se encuentran en campamentos y asentamientos, integrados en hogares o que viven de forma independiente. Las características socioeconómicas o relacionadas con la salud o el acceso a los servicios de salud de la comunidad de acogida pueden diferir de las de las personas refugiadas y la población general del país de acogida.

¹¹² Consultar [Forced Displacement Survey](#), ACNUR.

¹¹³ En la Encuesta sobre Desplazamiento Forzado, la depresión se evaluó utilizando las respuestas de las personas que participaron en la encuesta sobre el Cuestionario de Salud del Paciente 9. Se utilizó la puntuación estándar internacional de 10 o más como indicador de probable depresión.

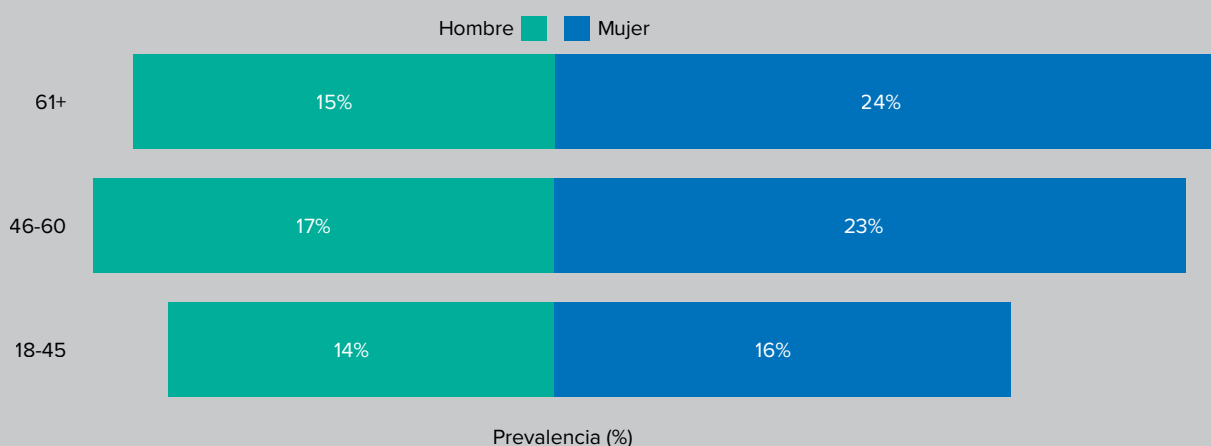
Gráfico 9 | Prevalencia de la depresión entre las personas refugiadas y las comunidades de acogida | 2019 - 2024¹¹⁴



Ciertos grupos de personas refugiadas son más propensas a sufrir depresión. En particular, las personas refugiadas que han vivido una experiencia traumática, como la violencia, son tres veces más propensas a sufrir depresión que aquellos que no la han vivido.

Entre las mujeres refugiadas en Sudán del Sur, Camerún y Pakistán, la prevalencia de la depresión es del 18% (entre el 14% y el 29%), siendo mayor entre las mujeres de más edad. Los hogares encabezados por refugiadas viudas o separadas de su pareja también presentaban un 40% más de probabilidades de sufrir depresión.

Gráfico 10 | Prevalencia de la depresión por edad y sexo | 2023 - 2024¹¹⁵



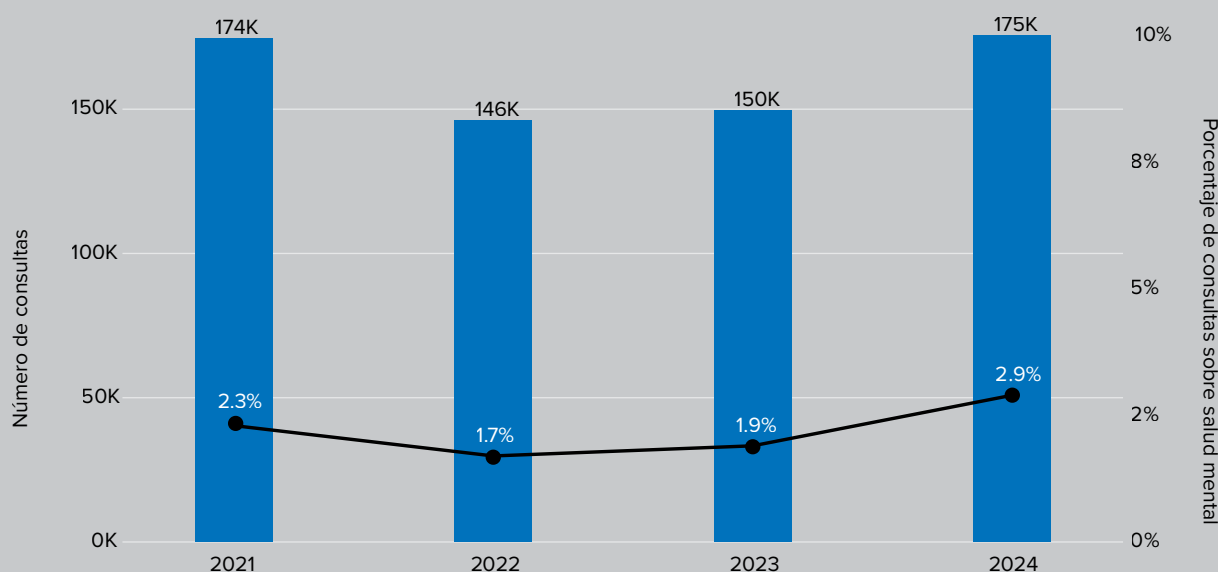
¹¹⁴ Consultar [A data-driven look at how promoting employment fosters refugee mental health](#) y datos de las encuestas sobre desplazamiento forzado de ACNUR en Camerún (2024), Pakistán (2024) y [South Sudan](#) (2023). Los datos correspondientes a Camerún y Pakistán se publicarán en la Biblioteca de Microdatos de ACNUR.

¹¹⁵ Datos de las encuestas sobre desplazamiento forzado de ACNUR en Camerún (2024), Pakistán (2024) [South Sudan](#) (2023). Los datos correspondientes a Camerún y Pakistán se publicarán en la Biblioteca de Microdatos de ACNUR.

El análisis también reveló que las condiciones de vida influyen en la probabilidad de que las personas refugiadas sufran depresión. Las personas refugiadas que viven en campamentos o asentamientos son ligeramente menos propensas a sufrir depresión que las que viven fuera de ellos,¹¹⁶ mientras que las personas refugiadas acogidas en zonas urbanas son un 40% más propensas a sufrir

depresión en comparación con las que viven en zonas rurales. Además, las personas refugiadas que viven en hogares con peores condiciones de vida, como acceso limitado a la electricidad, al agua y a instalaciones sanitarias, o aquellos hogares que poseen menos bienes esenciales para sus medios de vida, son dos veces más propensas a sufrir depresión.

Gráfico 11 | Consulta sobre trastornos de salud mental y afecciones relacionadas en centros de salud apoyados por ACNUR | 2021 - 2024¹¹⁷



Accesos a servicios de salud mental

En 2024, el personal médico de los centros de salud apoyados por ACNUR prestó más de 175.000 consultas médicas por problemas de salud mental y afecciones relacionadas (véase el gráfico 11).¹¹⁸ Psicólogos, trabajadores sociales y voluntarios comunitarios también prestaron apoyo psicológico. En general, el número de consultas de salud mental y apoyo psicológico disminuyó un 6% en comparación con el año anterior. La caída se debió a la reducción del apoyo financiero, en particular para los programas psicosociales comunitarios.¹¹⁹

Una evaluación de los desafíos en materia de salud y bienestar que afectan a las personas refugiadas ucranianas en Europa identificó varias barreras para acceder a la atención sanitaria.¹²⁰ Se constató que el 23% de las personas refugiadas padecían problemas de salud mental, pero menos de la mitad de ellos (el

46%) buscó atención médica. Las principales barreras señaladas por las personas refugiadas fueron la accesibilidad de los servicios en términos de idioma, la preocupación por la asequibilidad de la atención, la disponibilidad limitada de los servicios, los largos tiempos de espera y el estigma asociado al uso de estos servicios.

Es probable que estos desafíos aumenten a medida que se haga sentir el impacto de la disminución de los niveles de ayuda humanitaria y desarrollo. Resulta preocupante que el acceso de las personas refugiadas a los servicios esenciales de salud mental se vea afectado de manera desproporcionada, especialmente en los países de renta baja.

La incertidumbre que rodea el futuro de las personas refugiadas y las vías para encontrar soluciones duraderas solo incrementa los desafíos a los que se enfrentan para acceder a la atención sanitaria. Las

¹¹⁶ Consultar *Settlement Typologies in Emergencies*. La proporción en campamentos o asentamientos incluye asentamientos formales e informales, centros colectivos y centros de tránsito.

¹¹⁷ Las estadísticas representan las consultas realizadas por el personal sanitario en los centros de salud apoyados por ACNUR, pero no el apoyo psicológico prestado en otros entornos. Consultar *Annual Public Health Global Review – 2024*, ACNUR.

¹¹⁸ Consultar *Strengthening Mental Health and Psychosocial Support in UNHCR*. Annual Report 2024, ACNUR.

¹¹⁹ *Ibid.*

¹²⁰ Consultar *Navigating Health and Well-being Challenges for Refugees from Ukraine*, ACNUR.

personas refugiadas están preocupadas por la eficiencia y la equidad del proceso de asilo, su situación jurídica y sus oportunidades para los medios de vida y la educación. Estas preocupaciones aumentan las dificultades que ya enfrentan las personas refugiadas, lo que hace aún más difícil hacer frente y abordar los desafíos después de su trayecto hacia la seguridad.¹²¹

Acciones prioritarias y la respuesta actual

A nivel mundial, ACNUR, en colaboración con socios internacionales, coordina los esfuerzos programáticos para apoyar la salud mental de las personas refugiadas. Esto incluye garantizar la disponibilidad de atención sanitaria mental esencial en los centros de salud, mejorar el acceso a intervenciones psicológicas escalables basadas en evidencia y fortalecer la autoayuda y el apoyo mutuo en las comunidades.¹²² También es fundamental colaborar con los gobiernos para implementar políticas que permitan un mejor acceso de las personas refugiadas a los sistemas de salud de los países de acogida, a fin de mejorar los resultados en materia de salud de las poblaciones refugiadas.¹²³ Las pruebas subrayan la urgente necesidad de apoyo personalizado en materia de salud mental tanto a las personas refugiadas como a las comunidades que las acogen. Por ejemplo, la Conclusión n.º 116 del Comité Ejecutivo de ACNUR insta que se refuercen las alianzas, el fortalecimiento de capacidades, la financiación sostenible y el uso de enfoques de datos fácticos para mejorar la prestación y la efectividad de los programas de salud mental. También reafirma el papel de la cooperación

internacional, la participación de la sociedad civil y la autoayuda de las personas refugiadas en la configuración y el apoyo de los sistemas de salud mental que promuevan el bienestar, la protección y soluciones duraderas.¹²⁴ Las mujeres y niñas refugiadas se enfrentan a retos únicos, ya que su exposición a acontecimientos traumáticos contribuye a aumentar los riesgos para la salud mental. Los obstáculos para el acceso de las personas refugiadas a los servicios de atención médica y apoyo social, así como la escasez de profesionales cualificados, agravan aún más estos problemas. Para hacer frente a estos retos es necesario que los gobiernos de los países que acogen a personas refugiadas adopten medidas urgentes y específicas, con el apoyo de las organizaciones internacionales y las instituciones financieras multilaterales donde más se necesita.

Las prioridades estratégicas clave incluyen hacer un uso óptimo de los recursos existentes, que se están agotando rápidamente, para garantizar que las personas refugiadas sean incluidas en la prestación de servicios de salud mental. Para ello se necesitarán enfoques innovadores y nuevas alianzas, ya que el presupuesto destinado a las intervenciones sanitarias sigue disminuyendo en todo el mundo.¹²⁵ Esto fomentará una mejor colaboración y una asignación más estratégica de los recursos para garantizar la prestación sostenible de servicios a las personas refugiadas. Estas inversiones en salud mental integral y apoyo psicosocial pueden empoderar mejor a las personas refugiadas para recuperarse de las pérdidas, los traumas y otras adversidades, y así que puedan contribuir activamente en las sociedades de acogida y, en última instancia, reconstruir sus vidas.

BULGARIA. Artistas de nueve países, junto con niñas y niños refugiados de Siria y Ucrania, crearon un impactante mural en Sofía, en la fachada de una escuela local, en septiembre de 2023. Esto se llevó a cabo con la ayuda de una organización sin ánimo de lucro y la obra representa la conexión entre diferentes culturas y es un símbolo de esperanza compartida para el futuro. Las personas refugiadas se enfrentan a condiciones muy duras que pueden provocar un estrés considerable para su salud mental y su bienestar. El uso del arte como medio de protección y la inclusión de las personas refugiadas en actividades artísticas mejora su bienestar y fomenta la conexión y la unidad con las comunidades de acogida.

© ACNUR/DOBRIN KASHAVELOV



¹²¹ Consultar [Is legal status associated with mental illness among newly arrived refugees in Sweden: an epidemiological study](#), Delilovic et al.

¹²² Consultar [Mental health and psychosocial support](#), ACNUR.

¹²³ Consultar [The contemporary refugee crisis: an overview of mental health challenges](#), Silove et al.

¹²⁴ Consultar [Conclusion No. 116 \(LXXIII\): Mental Health and Psychosocial Support - Adopted by the Executive Committee \(2022\)](#), ACNUR.

¹²⁵ Consultar [Multi-stakeholder Pledge: Fostering Mental Health and Psychosocial Wellbeing](#), en el Pacto Mundial sobre los Refugiados, ACNUR.



CHAD. Personas refugiadas sudanesas llegan a la frontera en Adre huyendo de la violencia. Adre, en el este de Chad, se ha convertido en uno de los pasos fronterizos más utilizados en la emergencia de Sudán. En octubre de 2024, la tasa de nuevas llegadas a Chad se incrementó debido a la escalada de violencia en Sudán, alcanzando casi 2000 personas al día.

© ACNUR/ANDREW MCCONNELL

CAPÍTULO 2

Personas refugiadas

42,7 MILLONES

de personas refugiadas a finales de 2024 (–1%) incluidas:

- 4 millones de personas en situación similar a la de los refugiados (–31%).
- 5,9 millones de personas que necesitan protección internacional (+2 %).
- 5,9 millones de personas palestinas refugiadas bajo el mandato de la UNRWA.

69%

de personas refugiadas bajo el mandato de ACNUR procedían de solo cinco países.

Panorama general

En comparación con hace una década, el número mundial de personas refugiadas bajo el mandato de ACNUR ha aumentado más que el doble, alcanzando los 36,8 millones a finales de 2024. Sin embargo, esta cifra total refleja una disminución general de 559.300 personas, es decir, un 1% con respecto a finales del año anterior, lo que representa la primera disminución anual desde 2011. La disminución neta se debió principalmente a la reducción del número de personas en situación similar a la de los refugiados procedentes de Afganistán y Ucrania¹²⁶ así como a la disminución del número de personas refugiadas sirias. El total mundial incluía 4 millones de personas en situación similar a la de los refugiados y 5,9 millones de otras personas que necesitaban protección internacional. Todas las referencias posteriores respecto a las personas refugiadas

en este capítulo incluyen a estos tres grupos de población, salvo que se indique lo contrario.¹²⁷

Durante 2024, se concedió protección internacional a más de 2,6 millones de personas, incluidas 775.900 que habían presentado una solicitud de asilo individual, 835.600 que fueron reconocidas grupalmente y otras 954.600 personas que recibieron protección temporal.¹²⁸ El número total de personas a las que se concedió protección internacional en 2024 representa un ligero descenso con respecto a los 2,8 millones de personas que la recibieron el año anterior. En 2024, se estimó que otras 392.000 personas en situación similar a la de los refugiados se habían desplazado durante el año.¹²⁹

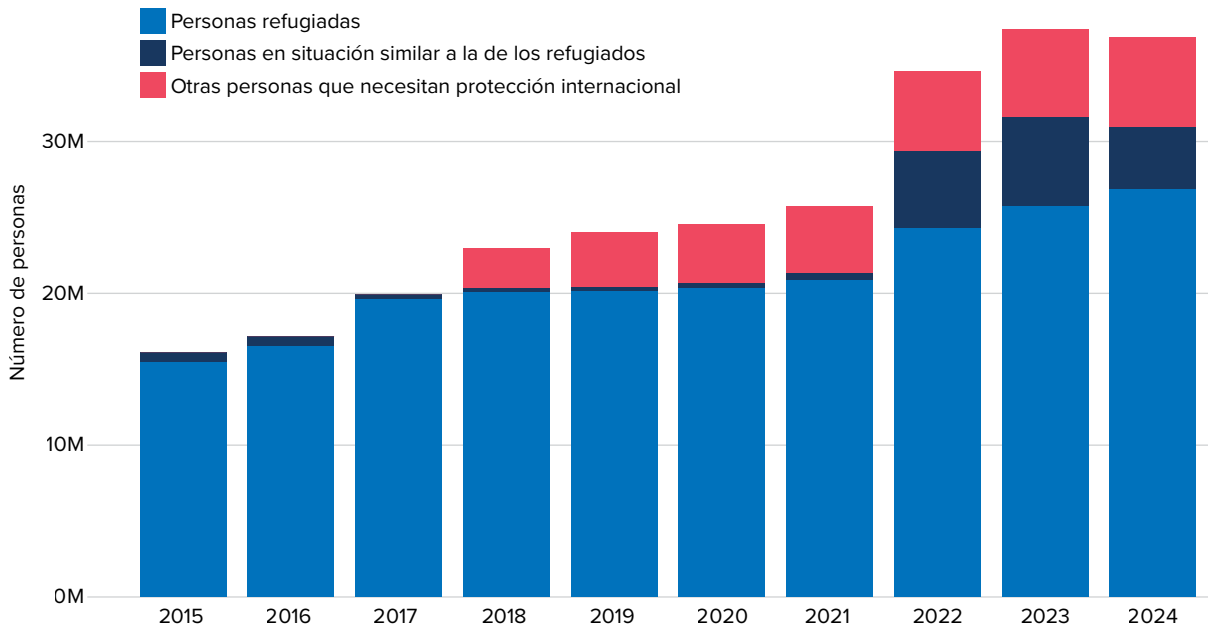
¹²⁶ Consultar nota al pie 8.

¹²⁷ Esto no incluye a las personas refugiadas palestinos bajo el mandato de la UNRWA.

¹²⁸ Consultar [How is refugee status granted?](#), ACNUR.

¹²⁹ Consultar [UNHCR's forced displacement flow dataset](#). La mayoría de las personas en situación similar a la de los refugiados son afganos (2,8 millones, un 23% menos que el año anterior) o ucranianos (662.400, un 65% menos). En 2024, también se informó de 198.200 sudaneses en situación similar a la de los refugiados, principalmente en Libia.

Gráfico 12 | **Personas refugiadas, en situación similar a la de los refugiados y otras que necesitan protección internacional | 2015 - 2024 (finales de año)**



Estimación de la composición demográfica de las personas refugiadas

ACNUR recopila anualmente datos sobre la distribución combinada por sexo y edad de las poblaciones que protege y/o asiste. A finales de 2024, se disponía de datos demográficos por edad y sexo para el 79% de las personas refugiadas y las personas en situación similar a la de los refugiados, y solo se disponía de datos desglosados por sexo para un 14% adicional. La cobertura de los datos demográficos por edad y sexo de otras personas que necesitan protección internacional ha aumentado del 68% en 2023 al 86%, con datos desglosados por sexo disponibles para un 1% adicional.

Para completar estos datos que faltan, se aplica un modelo estadístico para calcular la distribución por sexo y edad de las poblaciones con datos demográficos incompletos.¹³⁰ Para las personas refugiadas, las personas en situación similar a la de los refugiados y otras personas que necesitan protección internacional, el porcentaje estimado de niñas y niños refugiados es

del 41% y las mujeres y las niñas representan el 50%. En comparación con el año anterior, estas dos proporciones se mantienen similares a pesar de los cambios en el número de las personas refugiadas procedentes de Afganistán, Siria, Sudán y Ucrania.

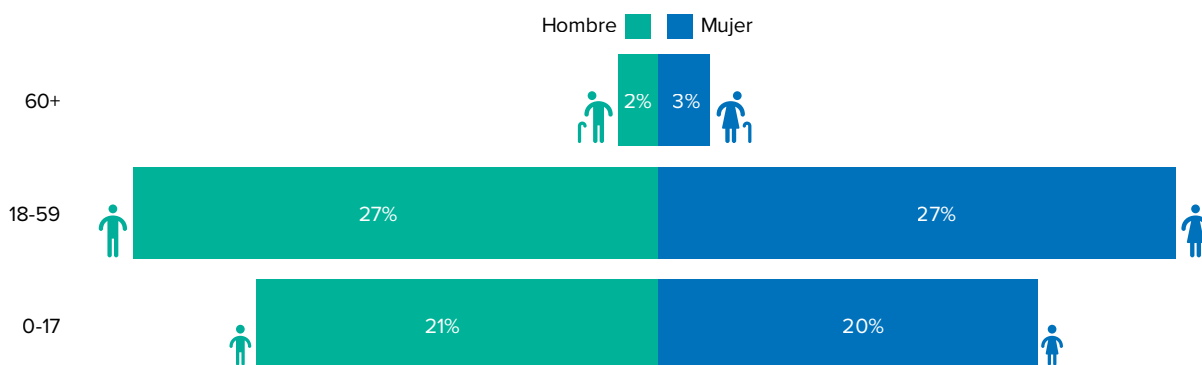
Para calcular el número global de niñas y niños que nacieron con la condición de refugiado, ACNUR realizó estimaciones incorporando los datos de nacimiento que faltan para los años comprendidos entre 2018 y 2024.¹³¹ Entre 2018 y 2024, aproximadamente la mitad de los datos sobre el número de niñas y niños que nacieron con la condición de refugiado faltaban en las estadísticas reportadas. Utilizando modelos estadísticos, ACNUR estima que más de 2,3 millones de niñas y niños nacieron como refugiados entre 2018 y 2024, lo que equivale a unos 337.800 niños al año. En 32 países de todo el mundo, los hijos de personas refugiadas nacidos en el país de acogida tienen derecho a obtener la ciudadanía de ese país y, por lo tanto, no se incluyen en estas estimaciones.¹³² Dado que esta incorporación se basa en varias hipótesis estadísticas generales, los resultados deben considerarse estimaciones y no cifras precisas.

¹³⁰ Estos modelos se generan utilizando los datos demográficos disponibles para un país de origen como punto de partida. Cuando faltan datos para un país de asilo concreto, los valores se estiman utilizando modelos estadísticos a partir de los datos disponibles para el mismo país de origen en países de asilo cercanos.

¹³¹ Un supuesto clave de las estimaciones es que el desplazamiento forzado probablemente afecte al patrón de fertilidad de las personas refugiadas. Las personas refugiadas se enfrentan a una situación radicalmente diferente a la de las personas que permanecen en su país de origen, y las tasas de natalidad en el país de origen no son necesariamente indicativas de las poblaciones de refugiados que han huido de esos mismos países.

¹³² Consultar la definición de *jus soli* en el [UNHCR glossary](#).

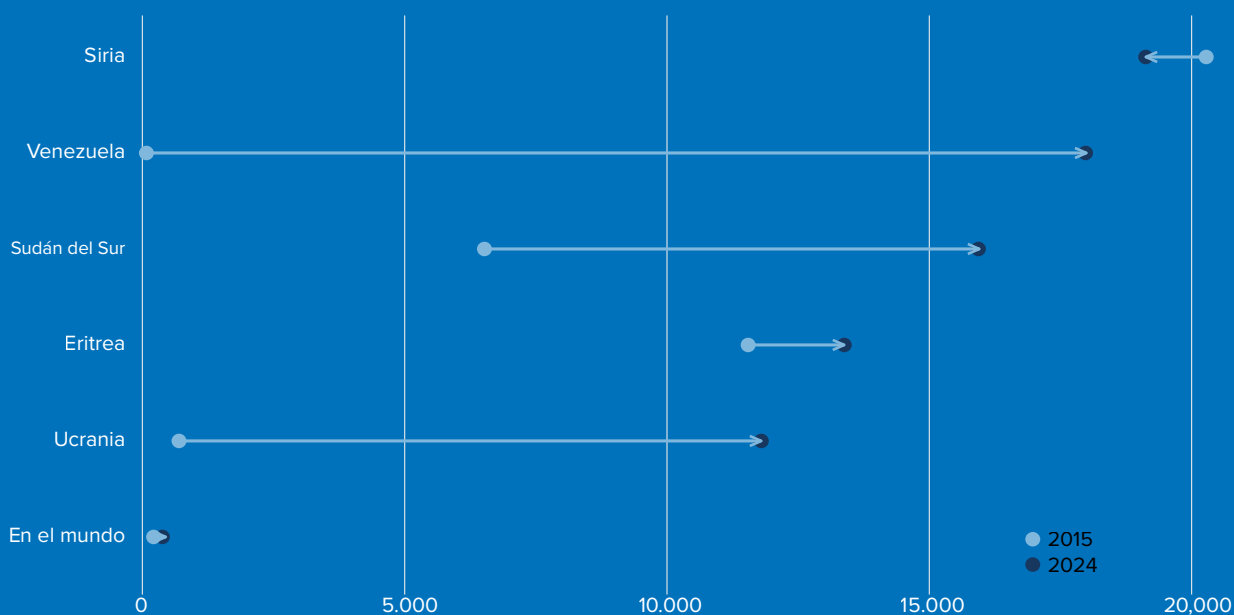
Gráfico 13 | Estimación demográfica de las personas refugiadas | finales de 2024¹³³



OBJETIVOS DE DESARROLLO SOSTENIBLE: INDICADOR 10.7.4

El Indicador 10.7.4 de los Objetivos de Desarrollo Sostenible (ODS) identifica la proporción de la población de un país que se convierte en refugiada o en otra persona que necesita protección internacional.¹³⁴ Siria (19.100 personas por cada 100.000 habitantes), Venezuela (18.000 personas por cada 100.000 habitantes) y Sudán del Sur (16.000 personas por cada 100.000 habitantes) han observado la mayor proporción de su población nacional convertida en refugiada. Durante la última década, la proporción de personas refugiadas por cantidad de habitantes disminuyó en Siria de 20.300 en 2015 a 19.100 en 2024, mientras aumentó en todos los países que se presentan en el gráfico 15. A nivel global hay 450 personas refugiadas por cada 100.000 personas.

Gráfico 14 | Indicador 10.7.4 de los ODS: personas refugiadas, personas en situación similar a la de los refugiados y otras personas que necesitan protección internacional



¹³³ Descargo de responsabilidad: Las cifras son redondeadas, por lo que es posible que no sumen 100.

¹³⁴ Consultar los metadatos del Indicador 10.7.4 de los ODS (en inglés). El indicador se calcula de la siguiente manera: [cantidad de personas refugiadas por país de origen al final del año/(población al final del año en el país de origen + cantidad de personas refugiadas por país de origen al final del año)] x 100.000. Para este informe, se han incluido las personas refugiadas, personas en situación similar a la de los refugiados y otras personas que necesitan protección internacional. Se excluyen del indicador las personas palestinas refugiadas bajo el mandato de la UNRWA.

Por país de origen

Casi siete de cada diez refugiados y otras personas que necesitan protección internacional (69%) procedían de solo cinco países, y el 85% de ellos procedían de solo diez países, en consonancia con el año anterior. El número de refugiados afganos y sirios disminuyó en 2024 y se actualizó la información sobre los refugiados ucranianos.¹³⁵ El número de venezolanos que eran refugiados u otras personas que necesitaban protección internacional aumentó un 2% con respecto al año anterior. A finales de 2024, había 370.200 persona refugiadas y 5,9 millones de otras personas que necesitaban protección internacional procedentes de Venezuela, a la mayoría de los cuales se les concedió un permiso de residencia y documentación de estancia regular.¹³⁶ Al igual que en años anteriores, casi todas las personas venezolanas reportados permanecieron en países de América Latina, principalmente en Colombia (2,8 millones), Perú (1,1 millones), Brasil (605.700), Chile (523.800) y Ecuador (441.600).

Uno de cada seis personas refugiadas eran **sirias**, con una disminución total del 6% en 2024 hasta alcanzar los 6 millones. Al igual que en años anteriores, la mayoría de ellos fueron acogidos por Türkiye (2,9 millones, -10%), Líbano (755.400, -4%),¹³⁷ Alemania (725.100, +3%) y Jordania (611.500, -6%). Las disminuciones registradas reflejan los retornos desde el Líbano en circunstancias adversas, así como los retornos espontáneos a Siria tras la caída del gobierno de Assad en diciembre de 2024.¹³⁸

A finales de año se reportaron aproximadamente 5,8 millones de personas refugiadas **afghanas**, lo que representa un descenso del 10% con respecto a finales de 2023. La República Islámica de Irán (3,5 millones, -7%) y Pakistán (1,6 millones, -22%) siguieron siendo los principales países de acogida.¹³⁹ La disminución en Pakistán refleja los ajustes a la baja de las estimaciones del número de personas

que permanecen en una situación similar a la de los refugiados.¹⁴⁰ Las cifras más bajas en ambos países también reflejan los retornos a Afganistán, que comprenden a los afganos que han regresado o se han visto obligados a regresar, incluidas las deportaciones individuales, así como a los afganos que se sienten obligados a retornar en un contexto general de discriminación, acoso e intimidación, con riesgos de detención, encarcelamiento y expulsión.¹⁴¹ Se estima que, en 2024, casi un cuarto de millón de personas refugiadas afganas y personas en situación similar a la de los refugiados retornaron a su país desde la República Islámica de Irán.¹⁴² Desde Pakistán, se estima que 126.800 personas refugiadas afganas y personas en situación similar a la de los refugiados regresaron desde octubre de 2023, impulsados principalmente por la aplicación del plan gubernamental de retorno de las personas en situación irregular.¹⁴³

El número de personas refugiadas **ucranianas** y que fueron acogidos en Europa ascendía a más de 5 millones a finales de 2024,¹⁴⁴ mientras continuaba el conflicto armado internacional en el país. La mayoría de ellas fueron acogidas en Alemania (1,2 millones, +10%), Polonia (991.200, +4%) y República Checa (388.400, +4%).

A finales de año había 2,3 millones de personas refugiadas procedentes de **Sudán del Sur**, una cifra que no ha variado con respecto al año anterior. La mayoría de ellas se encontraban acogidas en Uganda (975.000), Sudán (613.100) y Etiopía (420.100).

El número de personas refugiadas **sudanesas** aumentó un 40% y alcanzó los 2,1 millones a finales de 2024. Casi todas las personas refugiadas de Sudán (93%) fueron acogidas por países vecinos, entre ellos Chad (1,1 millones, +20%), Sudán del Sur (487.700, +36%) y Libia (199.400, 200 veces más).¹⁴⁵

¹³⁵ Consultar nota al pie 18.

¹³⁶ En total, se han concedido más de 4,8 millones de permisos. Consultar [Refugees and Migrants from Venezuela](#), R4V.

¹³⁷ Consultar nota al pie 8.

¹³⁸ Para mayor información sobre Siria, consultar [Spotlight on the Syria situation](#).

¹³⁹ Irán acoge aproximadamente a 3,5 millones de personas refugiadas y personas en situación similar a la de los refugiados que pueden necesitar protección internacional. Esto representa una disminución con respecto a los 3,8 millones registrados a finales de 2023, debido principalmente a los retornos, incluidas las deportaciones en 2024.

¹⁴⁰ Consultar nota al pie 39.

¹⁴¹ Los retornos totales se refieren a todos los tipos de retornos, incluidas las deportaciones, la repatriación voluntaria asistida y otros retornos de personas afganas de todas las condiciones en Pakistán, incluidos las personas afganas indocumentadas. Consultar [Afghanistan situation overview](#), ACNUR.

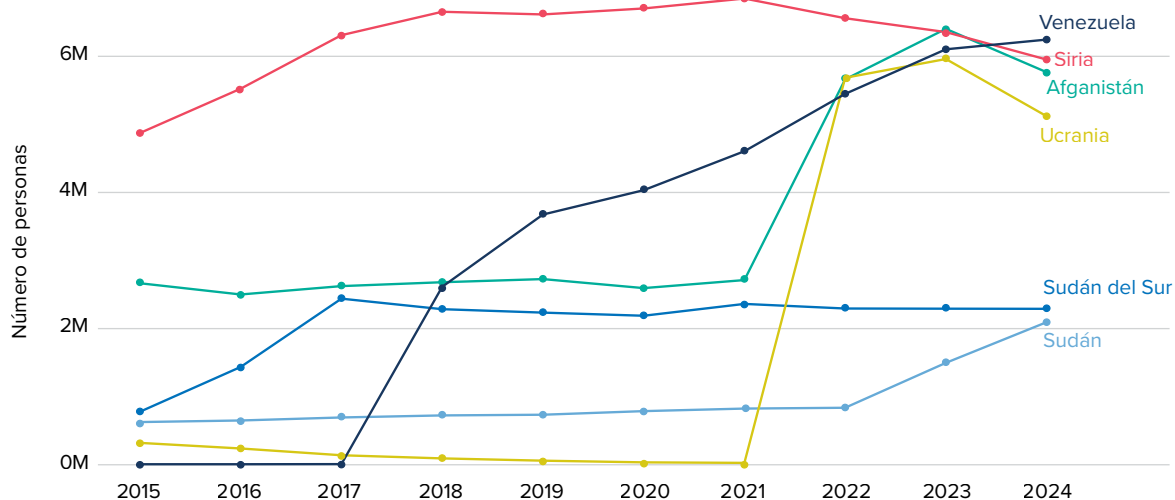
¹⁴² Se espera que los retornos aumenten en 2025, tras el anuncio del gobierno de la República Islámica de Irán en febrero de 2025 de que las reducciones de efectivos no se prolongarán más allá del 20 de marzo de 2025. Consultar [Iran-Afghanistan - Returns Emergency Response #1](#), ACNUR.

¹⁴³ Las 126.800 personas retornadas y registrados son aquellos que han recibido asistencia de ACNUR y sus socios. Consultar [Pakistan-Afghanistan - Returns Emergency Response #26](#), ACNUR.

¹⁴⁴ Consultar notas al pie 18 y 38.

¹⁴⁵ Consultar nota al pie 28.

Gráfico 15 | **Personas refugiadas, personas en situación similar a la de los refugiados y otras personas que necesitan protección internacional por principal país de origen | 2015-2024 (finales de año)**



Por país de asilo

A nivel global, la República Islámica de Irán (3,5 millones), Türkiye (2,9 millones), Colombia (2,8 millones), Alemania (2,7 millones) y Uganda (1,8 millones) acogieron a las mayores poblaciones refugiadas (véase el gráfico 16). Casi todas las personas refugiadas acogidas en la República Islámica de Irán y Pakistán son afganas. Del mismo modo, casi todas las personas en Türkiye son sirias y la mayoría de las personas refugiadas y de otras personas que necesitan protección internacional en Colombia son venezolanas. Durante la última década, el número de personas refugiadas en los

principales países de acogida ha aumentado. Sin embargo, desde 2021, el número de personas refugiadas ha disminuido en Türkiye en un 22% y, desde 2023, en la República Islámica de Irán (-7%) y Pakistán (-21%). En Uganda, el número de personas refugiadas procedentes de Sudán (65.400, lo que representa un aumento cuatro veces mayor) y de la República Democrática del Congo (557.000, +10%) aumentó durante el año. La mayoría de las personas refugiadas en Alemania procedían de Ucrania (1,2 millones), Siria (725.100), Afganistán (279.700) e Irak (138.500) a finales de año.

Gráfico 16 | **Personas refugiadas, personas en situación similar a la de los refugiados y otras personas que necesitan protección internacional por principal país de asilo | 2015-2024 (finales de año)**

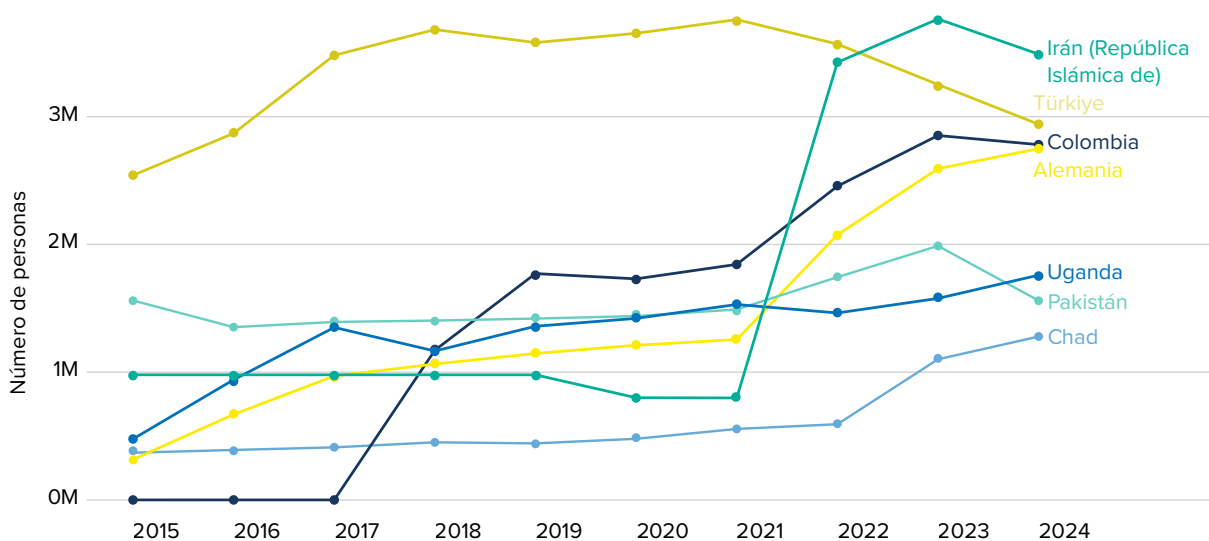


Tabla 2 | **Datos clave de los países que dan acogida a personas refugiadas, personas en situación similar a la de los refugiados y otras personas que necesitan protección internacional por país de asilo** | finales de 2024

<p>El 67% fue acogido por países vecinos.</p>	<p>La mayoría de las personas que huyen del conflicto y la persecución permanecen cerca de su país de origen. A finales de 2024, el 67% de las personas refugiadas fueron acogidas en países vecinos, esta cifra permaneció de forma consistente con años anteriores.</p>
<p>El 73% fue acogido por países de renta media y baja.</p>	<p>Los países de renta baja siguieron dando acogida a una cantidad desproporcionadamente alta de personas desplazadas del mundo, tanto en términos del tamaño de su población como de los recursos disponibles. Estos países representan el 9% de la población mundial y solo el 0,6% del producto interno global, aunque dieron acogida al 19% de las personas refugiadas. Esto incluyó poblaciones refugiadas muy grandes en Chad, la República Democrática del Congo, Etiopía, Sudán y Uganda. La proporción de las personas refugiadas acogidas en países de renta media-baja, incluidos Bangladesh y Pakistán, disminuyó al 17% a finales de 2024, frente al 28 % a finales de 2023, debido a la reclasificación por parte del Banco Mundial de la República Islámica de Irán, que acoge a 3,5 millones de personas refugiadas, como país de renta media-alta.¹⁴⁶ Como resultado de la reclasificación, el porcentaje de personas refugiadas acogidas en países de renta media alta aumentó al 37 %. Otros países de renta media alta que acogen a un gran número de personas refugiadas son Türkiye, Colombia y Perú. Los países de renta alta, con la mayor parte de la riqueza mundial,¹⁴⁷ dieron acogida al 27 % de las personas refugiadas a finales de 2024. Esto supuso un aumento del 3 % con respecto a finales de 2023, ya que se produjo un incremento del número de personas refugiadas acogidas por casi todos los países de renta alta.</p>
<p>El 23% fue acogido por los países menos adelantados.¹⁴⁸</p>	<p>Los países menos adelantados son 44 e incluyen Bangladesh, Chad, la República Democrática del Congo, Etiopía, Ruanda, Sudán del Sur, Sudán, Uganda, la República Unida de Tanzania y Yemen. Juntos, componen del 1,4% del producto interno bruto global, aunque fueron responsables de dar acogida casi al 23% de todas las personas refugiadas del mundo.¹⁴⁹ A finales de 2024, el número de personas refugiadas en los países menos adelantados ascendía a 8,4 millones, un 9 % más que a finales de 2023 (7,7 millones).</p>
<p>El 67% se encontraba en situaciones prolongadas.</p>	<p>Las situaciones prolongadas se definen como aquellas en las que más de 25.000 personas refugiadas del mismo país de origen han estado en el exilio en un determinado país de acogida de renta media o baja durante al menos cinco años consecutivos.¹⁵⁰ Esta definición debe considerarse un reflejo de la situación en su conjunto y no se refiere a las circunstancias de personas refugiadas a título individual.</p> <p>A finales de 2024, se estimaba que 24,7 millones de personas refugiadas y otras que necesitan protección internacional se encontraban en situaciones prolongadas, es decir, 200.700 personas menos que el año anterior. Esto representa la primera disminución en la magnitud de las situaciones prolongadas a nivel mundial desde 2020. A finales de 2024, había 57 situaciones prolongadas en 36 países de acogida.</p>

¹⁴⁶ Consultar [World Bank country classifications by income level for 2024-2025](#).

¹⁴⁷ Los países de renta alta representan el 64 % del producto interno bruto global. En comparación, los países de renta baja, media-baja y renta media-alta representan el 0,6%, el 7% y el 28%, respectivamente.

¹⁴⁸ Hay [44 Least Developed Countries](#) clasificados por la División de Estadística de las Naciones Unidas. Se trata, por lo general, de países de renta baja o media-baja que se enfrentan a graves obstáculos estructurales para el desarrollo sostenible. La lista de países se revisa cada tres años.

¹⁴⁹ La fuente de datos del producto interno bruto (en dólares estadounidenses actuales) en 2023 es la del [World Bank](#).

¹⁵⁰ Incluye a las personas en situación similar a la de los refugiados y otras personas que necesitan protección internacional. Las personas palestinas refugiadas bajo el mandato de la UNRWA quedan excluidas de este análisis.

CAPÍTULO 3

Personas desplazadas internas (PDI)

73,5
MILLONES

de personas se estima que seguirán desplazadas internas debido al conflicto o la violencia, a finales de 2024, lo que representa un aumento del 9% en comparación con finales de 2023.¹⁵¹

11,6
MILLONES

de personas en Sudán permanecen desplazadas dentro del país a finales de 2024 (+2,5 millones) y esto se mantiene como la mayor crisis de desplazamiento interno que jamás se haya reportado.

20,1
MILLONES

de nuevos desplazamientos se reportaron, debido a los conflictos o la violencia en 2024.¹⁵² Más de seis de cada diez de estos desplazamientos se produjeron en Sudán, la República Democrática del Congo, Myanmar, Ucrania y Haití.

8,2
MILLONES

de personas desplazadas internas retornaron a su lugar de origen, un 61% más que en 2023. La mayor cantidad de retornos se reportó en Etiopía, la República Democrática del Congo, Líbano, Siria y Ucrania (consultar el capítulo “Soluciones” para obtener más detalles).

¿QUIÉNES SE INCLUYEN EN LAS ESTADÍSTICAS SOBRE EL DESPLAZAMIENTO INTERNO?

Panorama general sobre los desplazamientos internos

ACNUR informó sobre situaciones de desplazamiento interno en 38 países y, a finales de 2024, un total de 68,1 millones de personas seguían desplazadas internas en esos países debido a conflictos armados, violencia generalizada o violaciones de los derechos humanos.¹⁵³ A menos que se indique lo contrario, las cifras que figuran en este capítulo se refieren a las personas desplazadas internas protegidas o asistidas por ACNUR.

El Observatorio de Desplazamiento Interno informó de más de 20,1 millones de nuevos desplazamientos internos en todo el mundo en 2024. Alrededor de 13,5 millones de ellos tuvieron lugar en 25 de los 39 países sobre los que ACNUR reportó en materia de desplazamiento interno, y la mayoría se registraron en solo seis países: la República Democrática del Congo, Haití, Líbano, Myanmar, Sudán y Ucrania.

¹⁵¹ Consultar nota al pie 5.

¹⁵² Consultar nota al pie 15. Consultar también el video del IDMC en [measuring internal displacement](#).

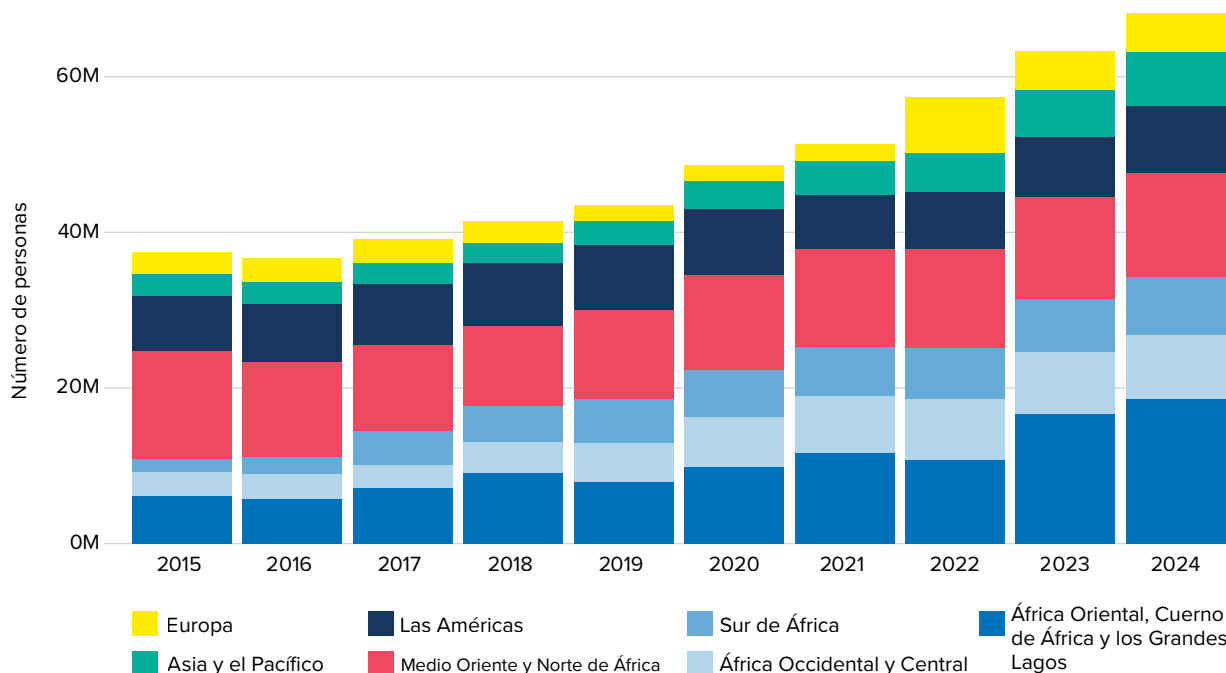
¹⁵³ Consultar [Who is included in statistics on internal displacement?](#), ACNUR y [What is the difference between population statistics for forcibly displaced and the population that UNHCR protects and/or assists?](#), ACNUR.

HAITÍ. La violencia de las pandillas en el país aumentó en 2024, lo que provocó graves violaciones de los derechos humanos y el desplazamiento de más de un millón de personas. Las personas desplazadas se enfrentan a desafíos como la grave escasez de alimentos, agua, alojamiento y atención médica.

© ACNUR/JUAN PABLO TERMINELLO



Gráfico 17 | PDI protegidas/asistidas por ACNUR por región | 2015 – 2024 (finales de año)



Cambios clave en el desplazamiento interno por país

En **Sudán**, el conflicto entre las Fuerzas Armadas Sudanesas y las Fuerzas de Apoyo Rápido persistió a lo largo de 2024, provocando desplazamientos a gran escala en todo el país. Más de 3,5 millones de personas se vieron desplazadas durante el año, principalmente debido a la intensificación de los combates en Darfur del Norte y a los enfrentamientos en los estados de Sennar y Al Jazirah. Muchas buscaron seguridad en los estados de Gedaref y Río Nilo, así como en diferentes lugares de Darfur. A finales de 2024, el número total de personas desplazadas internas en Sudán ascendió a 11,6 millones, lo que supone un aumento del 28%. Por lo tanto, Sudán siguió siendo el país con mayor población desplazada interna del mundo.¹⁵⁴ El conflicto sigue afectando a la población civil, muchos de los cuales se vieron desplazados varias veces en 2025. Solo en abril, la creciente inseguridad obligó a más de tres cuartas partes de las 406.300 personas acogidas en el campamento de desplazados internos de Zamzam, en Darfur del Norte, a huir una vez más a otras zonas de Darfur o a cruzar la frontera con el vecino Chad.¹⁵⁵

Durante 2024, 3,1 millones de personas huyeron de los enfrentamientos entre grupos armados no estatales y las fuerzas armadas en la **República**

Democrática del Congo, sobre todo en las regiones de Kivu del Norte, Kivu del Sur e Ituri. Muchas de las personas que se vieron obligadas a huir han sido desplazadas varias veces. A finales de 2024, el número de personas que seguían desplazadas dentro del país ascendía a más de 6,9 millones, un 11% más que a finales de 2023.

En septiembre de 2024, la guerra entre Hezbolá y las fuerzas israelíes se intensificó con ataques aéreos indiscriminados y a gran escala en todo el **Líbano**. Casi un millón de civiles (984.500) fueron desplazados en pocas semanas. En noviembre se acordó un alto el fuego y la mayoría de las personas pudieron retornar, lo que dejó 123.800 personas desplazadas internas a finales de 2024. En 2025, a pesar de las violaciones del alto el fuego, no se reanudó la violencia generalizada y, a finales de abril de 2025, el número de personas que seguían desplazadas dentro del país se había reducido a unas 90.000, gracias al regreso de más personas.¹⁵⁶

En **Haití**, la violencia de las pandillas y la inestabilidad política provocaron abusos generalizados de los derechos humanos y agravaron la ya grave situación humanitaria. La situación se deterioró aún más en 2024, con 723.600 personas desplazadas dentro del país durante el año. El número de personas desplazadas internas se triplicó, pasando de 313.900 a finales de 2023 a más de un millón un

¹⁵⁴ Consultar *Two Years of Conflict in Sudan: Visualizing the World's Largest Displacement Crisis*, OIM.

¹⁵⁵ Consultar *DTM Sudan Focused Flash Alert: Al Fasher (Zamzam IDP Camp), North Darfur (Update 008)*, OIM.

¹⁵⁶ Consultar *Lebanon Mobility Snapshot, Round 86*, OIM.

año después. La violencia fue especialmente severa en Puerto Príncipe, lo que obligó a muchos a huir dentro de Puerto Príncipe y a otras provincias, donde fueron acogidos principalmente por familias locales. A finales de 2024, la mayoría de las personas desplazadas internas se encontraban en las regiones del oeste y del gran sur (el 39% en cada una), en lugar de en Puerto Príncipe, como en años anteriores.¹⁵⁷

En **Myanmar**, 1,4 millones de personas se desplazaron por primera vez durante el año, con lo que el número total de personas desplazadas alcanzó los 3,5 millones a finales de año. Para más detalles, véase la sección [Destacado en la situación de Myanmar](#) más arriba.

Ahora en su cuarto año, el conflicto armado internacional en **Ucrania** siguió provocando desplazamientos. Durante 2024, casi tres cuartas partes de un millón (740.000) de personas ucranianas fueron desplazados recientemente dentro del país. Se calcula que un número similar de personas desplazadas internas regresó durante el año (782.000), con 3,7 millones de personas desplazadas internas que seguían desplazados a finales de 2024, una cifra que no varió con respecto a finales de 2023. En 2024, la intensidad de los enfrentamientos aumentó en el este y el sur de Ucrania.

En **Yemen**, casi 367.300 personas se vieron forzadas a huir de los enfrentamientos esporádicos en varias regiones,¹⁵⁸ lo que provocó un aumento del 6 % en el número total de personas desplazadas internas en el país, que a finales de 2024 ascendía a 4,8 millones de personas.

Datos demográficos de PDI

Las estimaciones demográficas y subnacionales fiables sobre las personas desplazadas internas son fundamentales para orientar a ACNUR y a sus socios en sus esfuerzos por proteger y asistir a las poblaciones desplazadas. En 2024, se reportaron datos subnacionales sobre las personas desplazadas internas en 31 países, que abarcaban casi la totalidad (98%) de la población total de desplazados internos protegida o asistida por ACNUR. Según los datos

disponibles, al menos el 42% de las personas desplazadas internas residen en zonas urbanas,¹⁵⁹ y aproximadamente una cuarta parte vive en asentamientos, incluidos campamentos,¹⁶⁰ tanto en entornos urbanos como rurales.

Se disponía de datos desglosados por edad y sexo sobre las personas desplazadas internas en 16 países, dos menos que el año anterior. Esto representa el 58% de la población desplazada interna registrada por ACNUR, mientras que se disponía de datos desglosados por sexo para el 60% de la población desplazada interna.

Las mujeres y las niñas representaban el 53% del total de las personas desplazadas internas, mientras que las niñas y niños constituían el 46% de las personas desplazadas internas en todo el mundo. Los países con la mayor proporción de niñas y niños desplazados internos eran Somalia (66%) y Burkina Faso (56%), mientras que la proporción más baja se registraba en países como México (19%) y Ucrania (24%).¹⁶¹

Desplazamiento en contexto de desastres

Además de los conflictos y la violencia, la población se vio desplazada dentro de sus propios países debido a desastres, con niveles récord registrados en 2024. Los desastres incluyen a las personas desplazadas debido a fenómenos meteorológicos extremos, como inundaciones y tormentas, y a aquellas desplazadas debido a fenómenos geofísicos, como terremotos. El desplazamiento forzado a nivel mundial no incluye a las personas desplazadas debido a desastres.

Durante el año, se registraron 45,8 millones de desplazamientos internos por desastres, y 9,8 millones de personas seguían desplazadas dentro de su propio país a finales de 2024, según el Centro de Seguimiento de los Desplazamientos Internos.¹⁶² Los desplazamientos internos relacionados con desastres representaron el 70% de todos los nuevos desplazamientos en 2024. Algo más de la mitad

¹⁵⁷ Consultar [Report on the displacement situation in Haiti — Round 9 \(December 2024\)](#), OIM.

¹⁵⁸ Consultar [UN warns of escalating conflict in Yemen amid humanitarian crisis, regional tensions](#), Noticias de la ONU.

¹⁵⁹ En los datos reportados, el 61% de las zonas se clasifican como "varias", es decir, incluyen tanto zonas urbanas como rurales. Según los países en los que se reportan, es probable que la proporción real de personas desplazadas internas en zonas urbanas sea superior al 42% reportado. Véase el resumen por zonas urbanas y rurales en el anexo 14.

¹⁶⁰ Consultar [Settlement Typologies in Emergencies](#) y las [definitions of settlement types](#) y el resumen por tipo de alojamiento que figura en el anexo 14. La proporción en campamentos o asentamientos incluye los asentamientos formales e informales, los centros colectivos y los de tránsito. El tipo de alojamiento se indica como desconocido para aproximadamente el 35% de la población global de personas desplazadas internas. ACNUR estima que, cuando se desconoce el tipo de alojamiento, es mucho menos probable que las personas desplazadas internas se encuentren en asentamientos, que suelen contar con servicios centralizados y dirigidos.

¹⁶¹ La proporción de niñas y niños entre las personas desplazadas internas en Ucrania (24%) es significativamente mayor que la proporción entre la población ucraniana en su conjunto (18%).

¹⁶² Consultar nota al pie 15.

de todos los desplazamientos relacionados con desastres (54%) fueron provocados por ciclones.

Tres cuartas partes de todos los nuevos desplazamientos debidos a desastres se produjeron en países de renta baja y media en 2024. Las tormentas y los ciclones provocaron el desplazamiento de algo más de 9 millones de personas en Filipinas y las inundaciones provocaron el desplazamiento de 5,4 millones de personas en la India.

Los desastres ocurridos en 2024 provocaron que personas que ya se encontraban desplazadas debido a conflictos tuvieran que huir de nuevo. En 45 de los 49 países y territorios (el 92%) el IDMC reportó nuevos desplazamientos internos debidos a conflictos y violencia, también se registraron nuevos desplazamientos debidos a desastres. En Chad, por ejemplo, las inundaciones provocaron

más de 1,3 millones de desplazamientos internos con una diferencia considerable, la cifra más alta de desplazamientos por desastres registrada en el país y superior a la de los últimos 15 años juntos. A finales de año, casi 1,2 millones de personas seguían desplazadas a causa de las inundaciones, lo que representa el 12% del total global.¹⁶³ En la República Democrática del Congo, los efectos de las inundaciones y las tormentas provocaron alrededor de 750.000 desplazamientos más, y a finales de año 680.000 personas seguían desplazadas a causa de los desastres.¹⁶⁴ Mientras tanto, en Myanmar, las inundaciones y tormentas provocaron 525.000 nuevos desplazamientos, y 126.000 personas seguían desplazadas a finales de año. Y en Sudán, entre junio y agosto de 2024, las inundaciones y las fuertes lluvias en 15 estados desplazaron a casi 200.000 personas, entre ellas muchas personas desplazadas internas afectadas por el conflicto.¹⁶⁵



AFGANISTÁN. En octubre de 2023, la casa familiar de Gul Aqa, (un jornalero, y sus seis hijos) resultó dañada tras una serie de devastadores terremotos en Herat. La familia se alojó en una pequeña habitación que les proporcionó un pariente en 2024. Están deseando mudarse a una nueva casa permanente de dos habitaciones con energía solar, con el apoyo de ACNUR. "Estamos emocionados y felices por mudarnos pronto. El invierno pasado fue muy duro. No teníamos suficiente para comer, ni mantas ni ropa", dice Gul Aqa.

© ACNUR/CAROLINE GLUCK

¹⁶³ Consultar [Country profile of Chad](#), IDMC.

¹⁶⁴ Consultar [Country profile of the Democratic Republic of the Congo](#), IDMC.

¹⁶⁵ Consultar [Two Years of Conflict in Sudan: Visualizing the World's Largest Displacement Crisis](#), OIM.

PANAMÁ. Maira, una solicitante de asilo venezolana, fabrica mochilas con materiales reciclados en un taller. Forma parte de la iniciativa "Hecho por refugiados" (Made by Refugees), que ha reunido a mujeres refugiadas y solicitantes de asilo de países como Colombia, El Salvador, Nicaragua y Nigeria. El proyecto tiene como objetivo promover su inclusión económica, mejorando así su calidad de vida. También sensibiliza a la sociedad sobre los desafíos a los que se enfrentan las personas refugiadas, fomentando la inclusión y la solidaridad dentro de las comunidades de acogida.

© ACNUR/TITO HERRERA



CAPÍTULO 4

Tendencias del asilo

4,8 MILLONES

de personas solicitaron protección internacional en 2024 (-13%).

- Se registraron 3,1 millones de nuevas solicitudes de asilo individuales.
- Se reconoció grupalmente la condición de refugiado a 835.600 personas (-6%).
- 954.600 personas recibieron protección temporal (-13%).

775.900

personas recibieron la condición de persona refugiada mediante procedimientos de determinación de la condición de refugiado individual (-6%).

8,4 MILLONES

de personas solicitantes de asilo tenían pendiente la decisión sobre su solicitud a finales de 2024.

55%

fue la tasa de protección total en procedimientos individuales en 2024.¹⁶⁶

¿CÓMO SE RECONOCE LA CONDICIÓN DE PERSONA REFUGIADA?

Panorama general

En 2024, 4,8 millones de personas solicitaron asilo de forma individual, fueron reconocidas mediante procedimientos grupales o se les concedió protección temporal, 13% menos que el año anterior. El número de solicitudes de asilo individuales (3,1 millones), los reconocimientos mediante procedimientos grupales (835.600) y las personas que recibieron protección temporal (954.600) disminuyeron en 2024 en comparación con el año anterior. Esto se debió principalmente a que menos personas huyeron de Ucrania y a que los Estados Unidos de América solo reportó las solicitudes de asilo individuales presentadas en los primeros seis meses de 2024.¹⁶⁷ Durante el año, como se muestra en el gráfico 18, más de un tercio de los 4,8 millones

de personas que solicitaron protección internacional procedían de solo dos países: Ucrania (879.100)¹⁶⁸ y Sudán (872.400).

Además de los 3,1 millones de nuevas solicitudes de asilo individuales registradas, se presentaron 372.200 solicitudes repetidas y apeladas para su revisión por parte de los tribunales u otros órganos de apelación. Por lo tanto, en total, los Estados y el ACNUR registraron 3,4 millones de solicitudes de asilo individuales en 163 países en el mundo.¹⁶⁹

Se tiene conocimiento que más de la mitad de todas las nuevas solicitudes de asilo individuales a nivel mundial se recibieron en solo cuatro países: los Estados Unidos de América (729.100), Egipto (433.900), Alemania (229.800) y Canadá (174.000). La mayoría de las nuevas solicitudes individuales fueron

¹⁶⁶ Consultar [How are asylum indicators calculated?](#), ACNUR.

¹⁶⁷ Consultar nota al pie 9.

¹⁶⁸ Consultar nota al pie 19.

¹⁶⁹ En Bulgaria, Japón, Eslovaquia, Sudáfrica y Yemen, los datos sobre solicitudes de asilo se proporcionan conjuntamente, sin distinción entre solicitudes nuevas, repetidas y de apelación.

presentadas por nacionales de Sudán (441.400), Venezuela (268.100), Siria (163.500), Colombia (149.000) y Afganistán (108.500).

Durante 2024, se reconoció la condición de refugiado a 775.900 personas de forma individual, un 6 % menos que el año anterior. Un tercio de ellas se concedieron en Alemania (140.600), Francia (67.500) y España (51.300), con una proporción similar procedente de Siria (142.800) y Afganistán (109.800). Además, 835.600 personas se les reconoció la condición de refugiado de forma grupal (-6 % en comparación con 2023), principalmente en Chad (244.800), Sudán del Sur (131.300) y Uganda (116.400), y la mayoría procedían de Sudán (431.000).

También en 2024, se concedió protección temporal a 954.600 personas, un 13% menos que el año anterior, debido en gran medida al menor número de decisiones de concesión de protección temporal reportadas para las personas ucranianas. Al igual que el año anterior, la protección temporal se concedió principalmente a personas refugiadas de Ucrania (836.100),¹⁷⁰ sobre todo en países europeos, pero también a personas sirias (110.900), principalmente en Türkiye.

Principales flujos de asilo

Las personas siguieron huyendo de Ucrania y Sudán en búsqueda de protección internacional. La mayoría de las personas ucranianas obtuvieron protección temporal en Alemania (226.000, +56%), Polonia (165.400, -28%) y República Checa (77.100, -22%). Aunque en 2024 se concedió protección temporal a menos personas de Ucrania, se registraron 43.000 nuevas solicitudes de asilo individuales presentadas por personas ucranianas, lo que supone un aumento del 26%.¹⁷¹

Desde Sudán, al menos 872.400 personas solicitaron protección internacional en 2024, un 8% más que en 2023. Los países vecinos acogieron a la mayoría de ellos, principalmente Egipto (404.100, un aumento de 2,5 veces), Chad (240.700, -51%) y Sudán del Sur (129.300, +98%). Uganda también informó de un aumento de cinco veces en el número de personas sudanesas a los que se les reconoció la condición de refugiado (48.900). Casi la mitad de las personas sudanesas que huyeron de su país recibieron protección prima facie (grupal) (431.000, -30%).

Los Estados Unidos de América recibieron 729.100 nuevas solicitudes individuales en el primer semestre del año,¹⁷² lo que representa una cuarta parte del total de nuevas solicitudes individuales registradas en todo el mundo en 2024. La mayoría de las nuevas solicitudes procedían de nacionales de países de América Latina y el Caribe, al igual que en años anteriores, principalmente de Venezuela (116.700), Colombia (79.000), México (54.000) y Haití (46.600).

En 2024, unas 290.600 personas sirias solicitaron protección internacional en otros países, lo que supone un aumento del 28% con respecto a 2023. De las 110.900 personas sirias que recibieron protección temporal durante 2024, 98.800 la obtuvieron en Türkiye (partiendo de cero en 2023). Los sirios también presentaron 163.000 nuevas solicitudes de asilo individuales en 2024, de las que 76.900 se registraron en Alemania, un 25% menos que durante el año anterior.

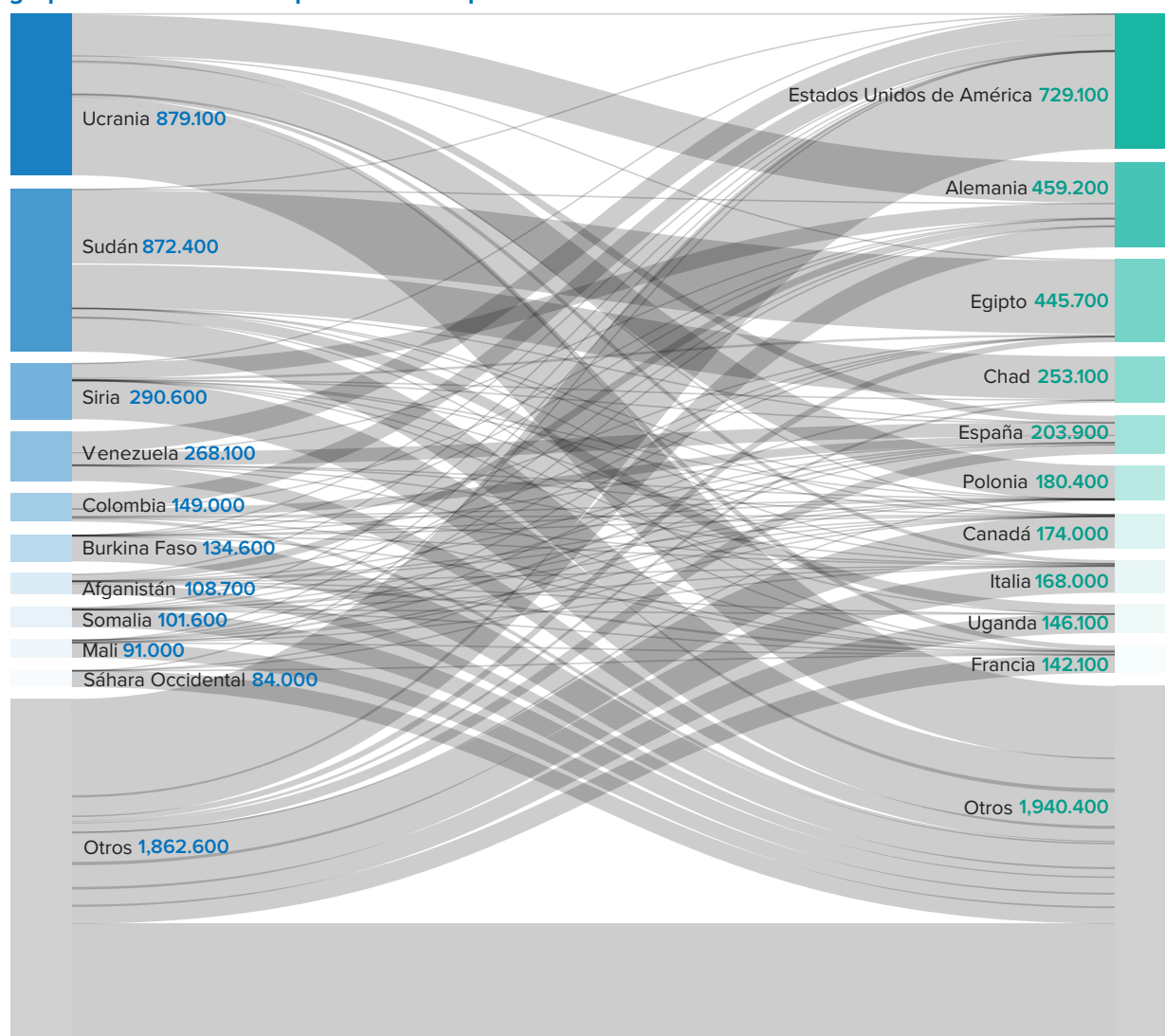
También se presentaron nuevas solicitudes individuales de asilo por parte de 72.000 burkineses, 108.450 afganos y 97.900 somalíes, mientras que 62.600 burkineses y 3.700 somalíes que huyeron de su país recibieron protección sobre la base de prima facie (grupal).

¹⁷⁰ Consultar la nota al pie 19.

¹⁷¹ *Ibid.*

¹⁷² Estas son las últimas estadísticas disponibles para los Estados Unidos de América. Consultar nota la pie 9.

Gráfico 18 | **Flujos clave de registros de nuevas solicitudes de asilo individuales, reconocimientos grupales o emisiones de protección temporal | 2024**



Decisiones sobre solicitudes de asilo individual

En 2024, un poco más de 1,4 millones de personas recibieron decisiones sustantivas sobre sus solicitudes individuales de asilo, cifra prácticamente idéntica a la del año anterior.¹⁷³ Además, se archivaron 755.800 casos sin resolverse por motivos administrativos.

De los 1,4 millones de decisiones sustantivas, el 97% fueron tomadas por los gobiernos, mientras que 43.000 fueron tomadas por ACNUR en el marco de su mandato. Otras 2.500 decisiones sustantivas fueron tomadas conjuntamente por ACNUR y los gobiernos, principalmente en Etiopía.

La tasa global de protección total,¹⁷⁴ que mide el porcentaje de decisiones sustantivas en procedimientos individuales que dieron lugar a algún tipo de protección internacional, disminuyó ligeramente, pasando del 59% en el año anterior al 55% en 2024. Esta estadística muestra que el elevado número de solicitudes refleja tanto el aumento de los desplazamientos forzados a nivel mundial como el hecho de que, en algunas situaciones, las personas que se desplazan por motivos no relacionados con la condición de refugiado utilizan la vía del asilo como medio para obtener una residencia legal temporal cuando no disponen de otras opciones. La disminución de la tasa de protección total se debió en gran medida al ligero descenso del número de decisiones adoptadas sobre las solicitudes de asilo de ucranianos, que siguen registrando altas tasas de reconocimiento. Las

¹⁷³ Consultar [How is refugee status granted?](#), ACNUR.

¹⁷⁴ Consultar [How are asylum indicators calculated?](#), ACNUR.

decisiones más importantes se tomaron en Alemania (263.800), Francia (201.200), España (90.000) y el Reino Unido (87.400) durante 2024. Los sirios recibieron el mayor número de decisiones sustantivas (151.100), seguidos de los afganos (132.900), los nacionales de Türkiye (82.700) y los venezolanos (64.500).

En 2024, casi 1,8 millones de personas recibieron protección temporal o se les concedió protección mediante procedimientos de reconocimiento grupal. La protección temporal y la protección grupal no se reflejan en la tasa de protección total, pero son mecanismos importantes que contribuyen a aumentar la eficiencia de los sistemas de asilo para gestionar situaciones en las que se desplazan grandes números de personas con necesidades claras de protección internacional.

Solicitudes de asilo pendientes

El número total de solicitantes de asilo en espera de una decisión a finales de 2024 ascendía a 8,4 millones, lo que supone un aumento del 22 % con respecto a finales de 2023. El número de solicitudes de asilo pendientes ha aumentado durante ocho años consecutivos desde 2016 y el ritmo de estos aumentos se ha acelerado en los últimos años, ya que las nuevas solicitudes de asilo individuales han seguido superando las decisiones sustantivas.

Los Estados Unidos de América reportaron 3,2 millones a mediados de 2024, lo que sigue siendo el mayor número de solicitudes pendientes a nivel mundial a finales de 2024, a pesar de que no se han comunicado todos los datos. Otros países con un gran número de solicitudes de asilo pendientes eran Egipto (631.100, casi el triple), Perú (540.000, +6%), Alemania (348.900, -3%) y Canadá (292.100, +29%).

Los procedimientos de asilo justos y eficientes son esenciales para garantizar la seguridad de las personas que huyen de conflictos, violencia o persecución, asegurando su inclusión en los sistemas nacionales y permitiendo soluciones duraderas. También ayudan a los Estados a cumplir sus obligaciones internacionales, reducir los costos del sistema y apoyar el retorno de las personas que no tienen derecho a permanecer. Sin embargo, el elevado número de solicitudes de asilo pendientes pone de manifiesto que los sistemas no se han adaptado estratégicamente al contexto actual. Es necesario hacer más para que los países puedan tramitar las solicitudes de manera eficiente y justa, entre otras cosas abordando las deficiencias de los marcos jurídicos y normativos, el funcionamiento de las instituciones, la efectividad de los procedimientos, la capacidad del personal y la participación de los solicitantes de asilo mediante la información y la asistencia jurídica.

KENIA. *“El baloncesto es mi deporte favorito. Gano los partidos gracias a la unión, la confianza y el trabajo duro”, afirma Doris, que vive en el campamento de refugiados de Kakuma. Y añade: “Hay mucho talento en el campamento. Solo necesitamos más oportunidades para demostrarlo”.*

© ACNUR/CHARITY NZOMO



[+ Retornos de personas refugiadas](#)
[+ Llegadas de reasentamiento](#)
[+ Naturalización](#)
[+ Retornos de PDI](#)

CAPÍTULO 5

Soluciones

9,8 MILLONES

de personas desplazadas por la fuerza retornaron en 2024:

- 1,6 millón de personas refugiadas retornaron a su país de origen (+563.800, un 54% más que en 2023).
- 8,2 millones de personas desplazadas internas retornaron a su lugar de origen (+3,1 millones, un 61% más que durante 2023).

188.800

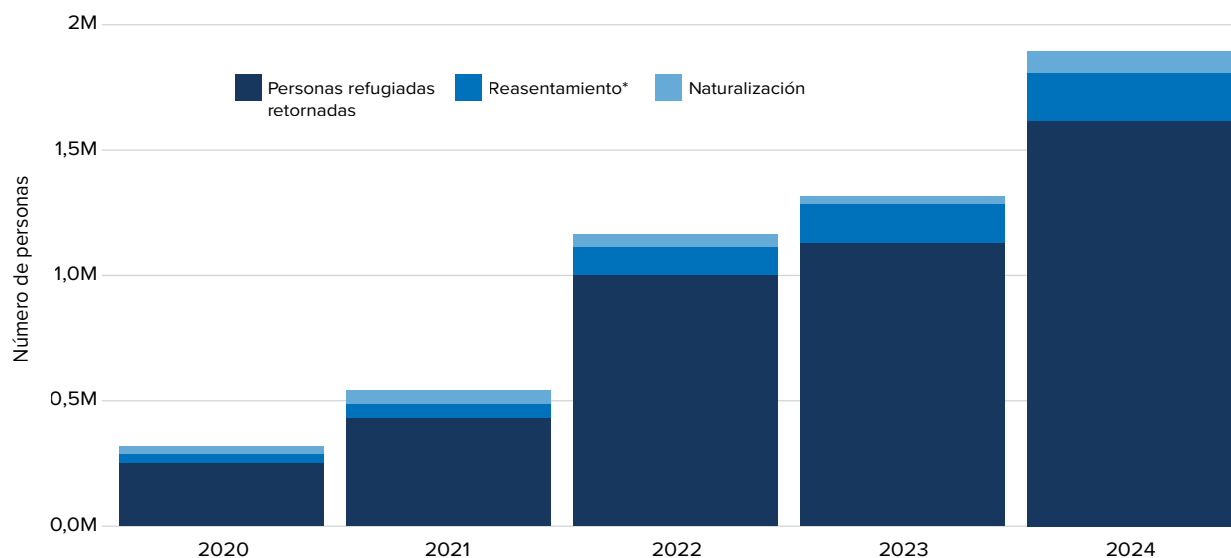
personas refugiadas fueron reasentadas (+30.200, un 19% más que durante 2023).

88.900

personas refugiadas se naturalizaron o les concedieron residencia permanentedurante 2024 (+58,100, casi tres veces más que durante 2023).

¿QUÉ SON LAS SOLUCIONES DURADERAS PARA LAS PERSONAS REFUGIADAS Y PDI?

Gráfico 19 | Soluciones duraderas para las personas refugiadas | 2020 - 2024



* Cantidad de reasentamientos según cifras gubernamentales.

MALASIA. Alyssa y su madre son refugiadas de Myanmar que huyeron a Malasia en 2018 con el resto de su familia. Ahora viven en un alojamiento compartido en Selangor. La familia ha encontrado esperanza para la educación de los niños en Malasia, animando tanto a Alyssa como a su hermano a seguir en la escuela y trabajar por un futuro mejor. Alyssa está decidida a convertirse en médica para curar a personas que han sufrido lesiones como su madre.

© ACNUR/ANDREW PRIOR



Retornos de personas refugiadas

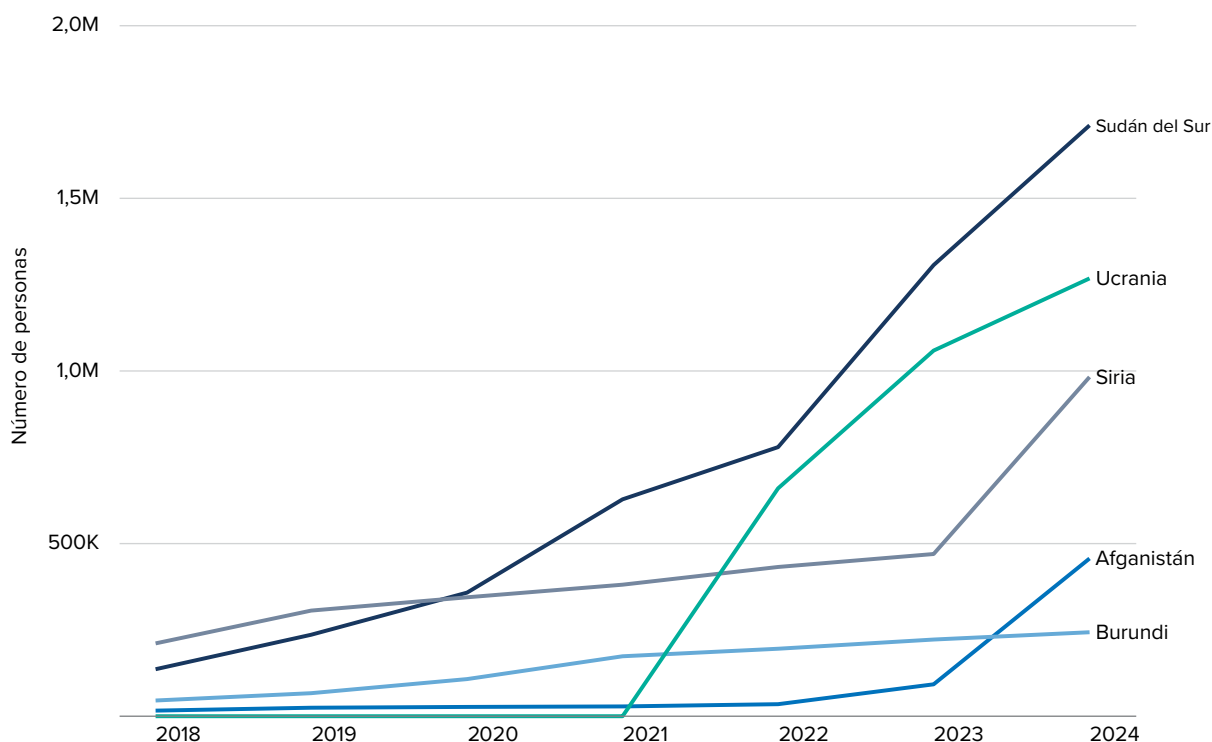
El contexto en el que las personas refugiadas retornan a su país de origen influye en la sostenibilidad de su retorno y en sus posibilidades de reconstruir sus vidas con seguridad y dignidad. Si los retornos se producen prematuramente, en ausencia de condiciones propicias en el país de origen, o si están motivados principalmente por factores como el deterioro de las condiciones en el antiguo país de asilo, el restablecimiento en el país de origen será mucho más difícil de lograr.

En 2024, más de 1,6 millones de personas refugiadas procedentes de 117 países de origen retornaron de un total de 78 países de asilo. Se trata de la cifra anual más alta de retornos de personas refugiadas desde 2002, cuando regresaron casi dos millones de afganos. En 2024, el 92% de todos los refugiados

que regresaron eran sirios (512.700),¹⁷⁵ sursudaneses (404.700),¹⁷⁶ afganos (364.400),¹⁷⁷ y ucranianos (209.100).¹⁷⁸ Estos retornos se han producido bien por circunstancias adversas en el antiguo país de asilo, bien a países en los que persisten problemas de seguridad, la paz sigue siendo difícil de alcanzar o las infraestructuras están muy deterioradas.

Durante la última década, el retorno de refugiados a cada uno de estos países ha seguido aumentando. Por ejemplo, 1,7 millones de sudaneses del sur retornaron a su país durante la última década y casi una cuarta parte de ellos lo hizo solo en 2024 (véase el gráfico 20).¹⁷⁹ Del mismo modo, casi la mitad de los sirios que han retornado en el mismo período (1,1 millones en total) y más de un tercio de los afganos (962.700 en total) lo hicieron en 2024.

Gráfico 20 | Retornos acumulados de personas refugiadas por país de origen | 2018 - 2024



¹⁷⁵ Para obtener mayor información sobre Siria, consulte [Spotlight on the Syria situation](#).

¹⁷⁶ Con el inicio de la crisis de Sudán en 2023, muchos sudaneses del sur que residían en Sudán se vieron obligados a retornar a su país de origen debido a la creciente inseguridad y los desafíos económicos. Consultar [South Sudan – Border Monitoring Report – February 2025](#), ACNUR.

¹⁷⁷ Casi todos los retornos en 2024 procedían de la República Islámica de Irán (237.500) y Pakistán (126.800). Un total de 813.300 afganos han retornado a su país de origen desde Pakistán entre septiembre de 2023 y diciembre de 2024. (Consultar [Pakistan-Afghanistan - Returns Emergency Response #26](#), ACNUR). Los retornos totales se refieren a todos los tipos de retornos, incluidas las deportaciones, la repatriación voluntaria asistida y otros retornos de afganos de todas las condiciones en Pakistán, incluidos los afganos indocumentados. (Consultar [Afghanistan situation overview](#), ACNUR).

¹⁷⁸ El número de personas refugiadas que regresan a Ucrania se estima utilizando de OIM ["Returns Report – General Population Survey"](#) y ["Internal Displacement Report – General Population Survey"](#), Round 19. El número estimado de refugiados que retornaron del extranjero a su lugar de origen desde el inicio de la guerra (1,066.000) se sumó al número estimado de personas refugiadas que regresaron del extranjero, pero no a su zona de origen (355.000). Este total se multiplicó por la proporción estimada de personas que retornaron en 2024 según el Informe sobre el retorno del GPS, excluyendo a los retornados por menos de tres meses (que es el plazo establecido en el documento de posición de ACNUR sobre los retornos desde Ucrania como indicación de la intención de un retorno estable). El resultado fue el 14 % del total estimado de retornos desde el extranjero (o 203.000 personas). El desglose por antiguo país de asilo se basa en los resultados de las últimas encuestas de intenciones de ACNUR con refugiados retornados, véase [Lives on Hold #6](#), ACNUR.

¹⁷⁹ Ha sido difícil verificar los retornos a Sudán del Sur, ya que suelen ser organizados de forma espontánea y puede resultar complicado llegar a las zonas a las que retornan muchas personas.

En otros lugares, las personas refugiadas retornaron en condiciones mucho más propicias para su reintegración en su país, entre ellos **Nigeria** (37.700), **Burundi** (21.100), la **República Centroafricana** (19.900) y **Camerún** (17.700). Por ejemplo, los retornos de personas refugiadas nigerianas aumentaron un 19% en 2024, principalmente desde Níger (21.600) y Camerún (15.500). El gobierno y ACNUR están realizando esfuerzos para ayudar a las personas solicitantes de asilo y refugiadas **nigerianas** que viven fuera del país a retornar voluntariamente a sus hogares, en condiciones de seguridad y dignidad.¹⁸⁰

Si bien no existen estadísticas oficiales sobre el retorno de personas refugiadas venezolanas y otras personas que necesitan protección internacional, las autoridades venezolanas han informado de que, desde 2018, unos 300.000 venezolanos han sido repatriados a través del Plan Vuelta a la Patria, patrocinado por el gobierno, mientras que otros han retornado espontáneamente a Venezuela en los últimos años.

Reasentamiento de personas refugiadas y vías complementarias

Según datos oficiales del gobierno sobre llegadas por reasentamiento y estadísticas de ACNUR sobre salidas por reasentamiento, 22 países informaron de 188.800 llegadas a través de vías de reasentamiento y patrocinio¹⁸¹ durante 2024. Esta cifra supuso un aumento del 19% con respecto a 2023 y fue la más alta registrada en más de 40 años.¹⁸² Si bien el número total de llegadas por reasentamiento solo representó el 8% de los 2,4 millones de personas que, según estimaciones de ACNUR, necesitaban reasentamiento en 2024 a nivel mundial,¹⁸³ se trata de la proporción muy alta alcanzada desde 2017.

Más de seis de cada diez refugiados reasentados en todo el mundo recibieron apoyo a través del programa de reasentamiento de ACNUR, y el resto encontró soluciones a través de vías de patrocinio. De todos los casos presentados por ACNUR a los Estados en 2024, el 88% de las solicitudes de reasentamiento se referían a supervivientes de tortura y/o violencia, personas con necesidades de protección jurídica y física y personas especialmente vulnerables mujeres y niñas. Las solicitudes presentadas por niñas y niños representaron el 47 % del total de solicitudes de reasentamiento tramitadas por ACNUR en 2024.¹⁸⁴

Solo cuatro países representaron el 94% de todas las llegadas por reasentamiento en 2024, incluidas

las que llegaron a través de vías de patrocinio. Los Estados Unidos de América recibieron el mayor número de refugiados reasentados (105.500), la mayoría procedentes de la República Democrática del Congo (18.800), Afganistán (17.000), Venezuela (14.500), Siria (10.400) y Myanmar (8.900). Canadá reasentó a 49.300 refugiados, principalmente procedentes de Eritrea (15.500), Afganistán (8.900), Siria (6.600) y Somalia (4.900). Algo más de 17.200 refugiados reasentados llegaron a Australia, 6.300 de ellos procedentes de Afganistán y 2.100 de Siria. Alemania acogió a 5.600 refugiados, la mayoría procedentes de Siria (2.900) y Afganistán (1.000).

Integración local de las personas refugiadas

Los datos precisos sobre la integración local siguen siendo limitados, lo que supone un reto importante para medir eficazmente los avances en su evaluación. Los datos sobre la naturalización de las personas refugiadas y la concesión de permisos de residencia permanente se utilizan habitualmente como indicadores sustitutivos para evaluar los resultados de la integración local. Sin embargo, las inconsistencias en el reporte de datos entre países y a lo largo del tiempo dificultan la comparabilidad y el análisis de tendencias.

Según los datos recibidos de 26 países de acogida de personas refugiadas en 2024, aproximadamente 88.900 personas refugiadas, procedentes de 173 países, adquirieron la nacionalidad u obtuvieron la residencia permanente.¹⁸⁵ El número total de refugiados naturalizados fue casi tres veces superior al de 2023 (30.800). Este aumento se debe en gran medida a la mejora en el reporte de datos sobre naturalización, más que a un cambio sustancial en las políticas de naturalización. Se dispone de nuevas estadísticas para Noruega y Suecia, lo que supone un paso adelante en la mejora de la cobertura de las estadísticas sobre integración local. Dado que solo uno de cada siete países del mundo proporciona estas estadísticas, siguen siendo meramente indicativas.

Las personas refugiadas que adquirieron la nacionalidad u obtuvieron la residencia permanente en sus países de acogida en 2024, procedían principalmente de Siria (17.600), Eritrea (8.600) y Afganistán (8.000). Tres cuartas partes de los refugiados que obtuvieron la ciudadanía o la residencia permanente lo hicieron en solo tres países. Canadá representó la mayor proporción, con 27.400

¹⁸⁰ Consultar [Can we end forced displacement in Nigeria?](#), ACNUR.

¹⁸¹ Consultar el [master glossary of terms](#), ACNUR.

¹⁸² Consultar nota al pie 46.

¹⁸³ Consultar [Projected global resettlement needs 2024](#), ACNUR.

¹⁸⁴ Consultar [UNHCR official statistics on resettlement](#), ACNUR.

¹⁸⁵ Consultar el anexo 12.

personas que obtuvieron la residencia permanente, en su mayoría iraníes (2.500) y nigerianos (1.800). Le siguieron Suecia y el Reino de los Países Bajos, con 21.000 (23%) y 19.000 (21%) respectivamente.

Además de los refugiados, otros grupos de población también tienen oportunidades específicas para establecerse en los países de asilo. Por ejemplo, en Belice, un programa de amnistía ofreció una vía alternativa para obtener la residencia permanente a los solicitantes de asilo y otros grupos de población que llegaban al país. En diciembre de 2024, casi 500 solicitantes de asilo habían recibido carnés de residencia, lo que les daba acceso a derechos, servicios y una vía para la futura naturalización.

Retornos de PDI

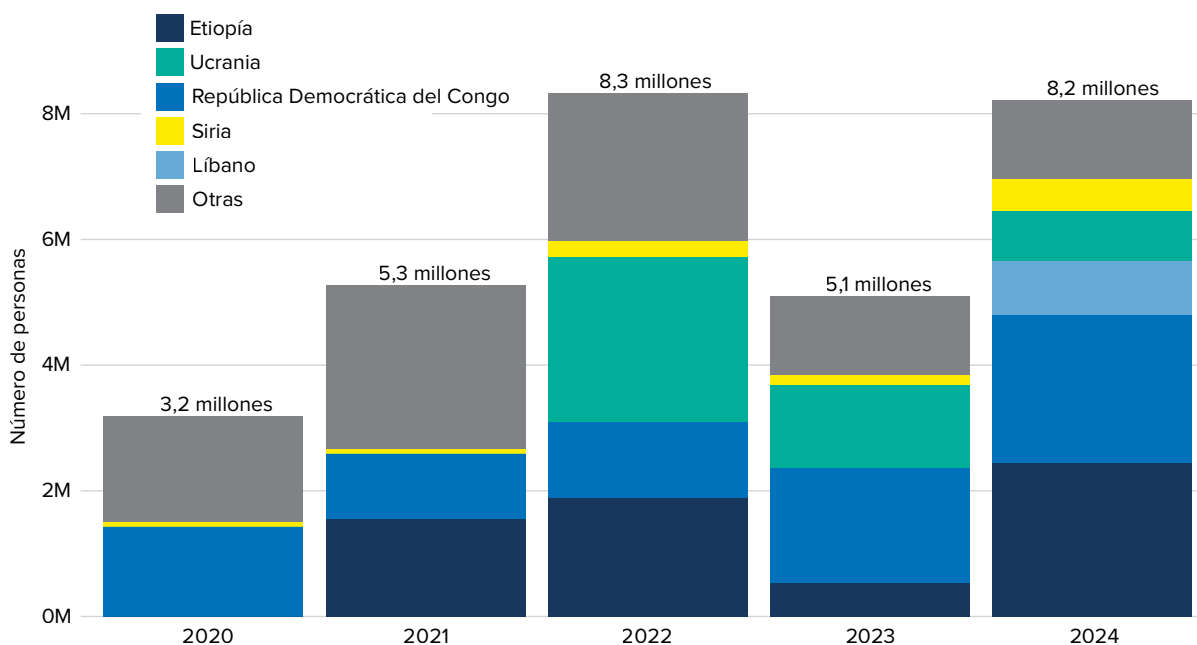
El proceso de retornar al lugar de origen no refleja en sí mismo que una persona anteriormente desplazada ha logrado superar las **vulnerabilidades relacionadas con su desplazamiento**.¹⁸⁶ Si los retornos se producen en zonas de origen donde la situación sigue siendo inestable o las perspectivas de reintegración son limitadas, el riesgo de que se

produzcan nuevos desplazamientos sigue siendo elevado.

Durante 2024, se estimó que más de 8,2 millones de personas desplazadas internas habían retornado a su lugar de origen. Esto supone un aumento del 61% con respecto al año anterior y es el segundo número mayor de retornos anuales de personas desplazadas internas jamás registrado (véase gráfico 21).¹⁸⁷

Casi 9 de cada 10 retornos de personas desplazadas internas en 2024 tuvieron lugar en **Etiopía** (2,4 millones), la **República Democrática del Congo** (2,4 millones), **Líbano** (860.700), **Ucrania** (782.000), **Siria** (513.900) y **Myanmar** (377.600). Dado que la intensidad de los conflictos varía entre las diferentes zonas de los países y a lo largo del tiempo, pueden producirse oleadas sucesivas de nuevos desplazamientos internos y movimientos de retorno. Por ello, en todos los países mencionados se han registrado también nuevos desplazamientos internos a gran escala. Sin embargo, como aspecto positivo, en Etiopía y el Líbano los retornos han continuado a principios de 2025 y en Siria los retornos de personas desplazadas internas registrados entre enero y principios de mayo de 2025 ya han superado los de 2024.

Gráfico 21 | Retornos de PDI protegidas o asistidas por ACNUR | 2020-2024



¹⁸⁶ Consultar [What are durable solutions for refugees and IDPs?](#), ACNUR.

¹⁸⁷ ACNUR comenzó a reportar sobre el retorno de las personas desplazadas internas en 1997 en cuatro países. En 2006, los informes incluían estimaciones de 17 países. El número más alto de retornos de personas desplazadas internas se registró en 2022, con un total de 8,3 millones de personas.

TAJIKISTAN. Adolat nació en 1988, en la ciudad de Kulyab, en Tayikistán. No fue hasta que Adolat buscó empleo en una escuela local como limpiadora cuando se dio cuenta de que no tenía documentos y corría el riesgo de quedarse apátrida. Al carecer de documentos de identidad, su esperanza de conseguir un trabajo estable parecía inalcanzable. Con el apoyo y el asesoramiento de un socio de ACNUR, Adolat reunió los documentos necesarios, recibió ayuda económica y, tras años de incertidumbre, finalmente obtuvo su pasaporte tayiko.

© ACNUR/ELYOR NEMAT



CAPÍTULO 6

Personas apátridas

4,4 MILLONES

se calcula que eran las personas apátridas a finales de 2024, y la cantidad real posiblemente sea mucho mayor.

47.200

personas apátridas adquirieron una ciudadanía en 2024, casi un 50% más que durante los dos años anteriores.

Panorama general

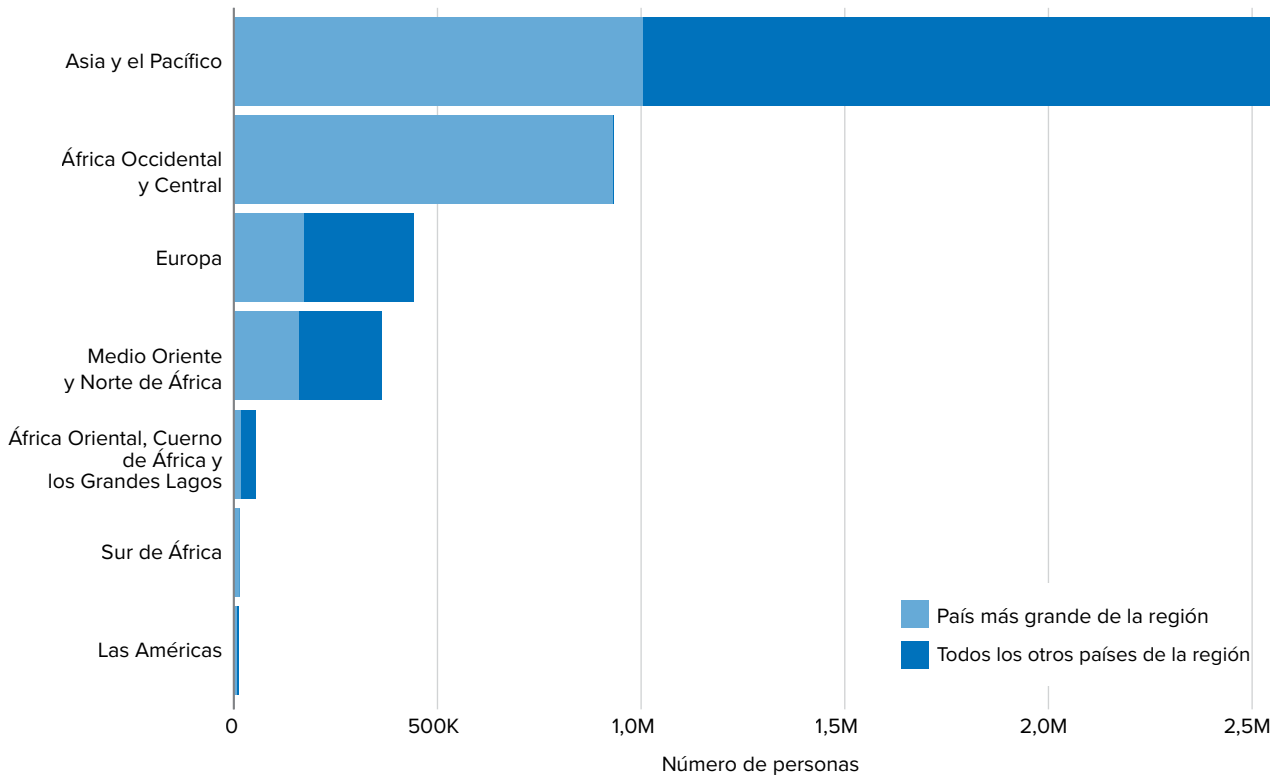
Se calculó que a finales de 2024 había unos 4,4 millones de personas apátridas en todo el mundo, una cifra que se mantiene prácticamente sin cambios con respecto al año anterior. El total estimado incluye a las personas apátridas —aquellas que no son reconocidas como nacionales por ningún país— y a las personas con nacionalidad indeterminada, que carecen de pruebas de nacionalidad y tienen vínculos con varios Estados o son tratadas por el país de residencia como si tuvieran posibles derechos a la nacionalidad en otro lugar. Este total refleja las reducciones debidas a la adquisición de la ciudadanía por parte de personas apátridas y a la confirmación de la nacionalidad de personas con nacionalidad indeterminada durante el año, así como las estimaciones nuevas o revisadas de varios países.

Las personas **rohinyas**, provenientes del estado de Rakáin, en Myanmar, constituyen la mayor población apátrida conocida del mundo, con un total de casi 1,8 millones de personas. El pueblo rohinyá ha sido

objeto de discriminación institucionalizada y de barreras legales, políticas y prácticas basadas en la raza que le impiden acceder a la ciudadanía desde hace décadas. Se enfrenta a una intensa persecución desde la década de 1970, que se intensificó durante la brutal represión militar en el estado de Rakáin, en Myanmar, en agosto de 2017. A finales de 2024, más de 1,1 millones de rohingya se han visto obligados a huir al extranjero y, de los 619 400 rohingya que se encuentran en Myanmar, el 41% eran desplazados internos a finales de 2024.

A nivel mundial, el 58% de todas las personas apátridas registradas se encuentran en la región de Asia y el Pacífico (2,5 millones). Alrededor del 21% se encuentra en África occidental y central (931.100), el 10% en Europa y el 8% en Oriente Medio y África del Norte. Sin embargo, la gran mayoría de las personas apátridas registradas residen en unos pocos países, con casi el 90% de ellas en solo diez países (véase el gráfico 22).

Gráfico 22 | **Número de personas apátridas reportadas por región | finales de 2024**



Según los datos demográficos desglosados por edad y sexo disponibles para el 76% de los 4,4 millones de apátridas,¹⁸⁸ las niñas y los niños representan el 44% de las personas apátridas, las mujeres el 30% y los hombres el 26%.

¿De dónde proceden los datos sobre las personas apátridas?

Las cifras anteriores se obtuvieron a partir de datos sobre poblaciones apátridas conocidas en 101 países reportadas a ACNUR en 2024, seis más que el año anterior.¹⁸⁹ Un poco menos de la mitad de todos los países no le reportan a ACNUR datos sobre la apatridia, incluidos varios con importantes poblaciones apátridas conocidas. Además, algunos países solo proporcionan datos sobre una parte de la población apátrida que se encuentra dentro de sus fronteras. Como resultado, es probable que el número real de personas apátridas en todo el mundo sea mucho mayor.

En el caso de los países que han reportado de la existencia de poblaciones apátridas, en algunos casos los gobiernos le reportan a ACNUR cifras

basadas en los registros administrativos de población, mientras que los sistemas de tramitación de las solicitudes de asilo pueden identificar a las personas apátridas entre los solicitantes de asilo y los refugiados acogidos en el país. Sin embargo, en muchos países no se dispone de datos administrativos sobre la apatridia y la información debe obtenerse de censos de población, encuestas o estimaciones proporcionados por los gobiernos o ACNUR y sus socios.

Es fundamental que, al utilizar estudios cuantitativos y cualitativos para estimar las poblaciones apátridas, se haga un esfuerzo por distinguir entre las personas que se encuentran bajo el mandato de ACNUR en materia de apatridia y las personas que carecen de documentación nacional válida pero no se enfrentan a obstáculos estructurales — como leyes o prácticas discriminatorias en materia de nacionalidad— para adquirir la ciudadanía o los documentos que la acreditan. Además, las personas de origen desconocido que no cooperan en los esfuerzos por establecer su identidad o nacionalidad no entran en el mandato de ACNUR en materia de apatridia y también deben distinguirse y no incluirse en las estimaciones de apatridia.

¹⁸⁸ Existe información desglosada solo por sexo del 81% de la población reconocida de personas apátridas.

¹⁸⁹ Los países que reportaron por primera vez sobre poblaciones apátridas son Libano, Namibia y Panamá. Colombia, Cuba y Malta ya habían informado anteriormente sobre poblaciones apátridas, pero no lo hicieron en 2023.

Las limitaciones sobre la calidad de los datos sobre la apatridia, en particular en lo que respecta a su exhaustividad y fiabilidad, siguen obstaculizando la presentación de informes precisos sobre las poblaciones apátridas. En algunos contextos, los datos anecdóticos pueden sugerir la presencia de personas apátridas o poblaciones en riesgo de apatridia; sin embargo, sin datos verificables sobre su presencia, número y composición, no es posible presentar informes oficiales.

Durante 2024, se publicaron varias mejoras de las estimaciones existentes y nuevas a medida que se disponía de datos más completos y precisos sobre las personas apátridas. Estas mejoras reflejan la identificación de nuevas fuentes, la revisión de los enfoques existentes o la extrapolación de estimaciones anteriores (véase la tabla 3 y las notas detalladas del anexo 4).

Tabla 3 | **Cambios en las fuentes y la metodología utilizadas para las estimaciones de la población apátrida | 2024**

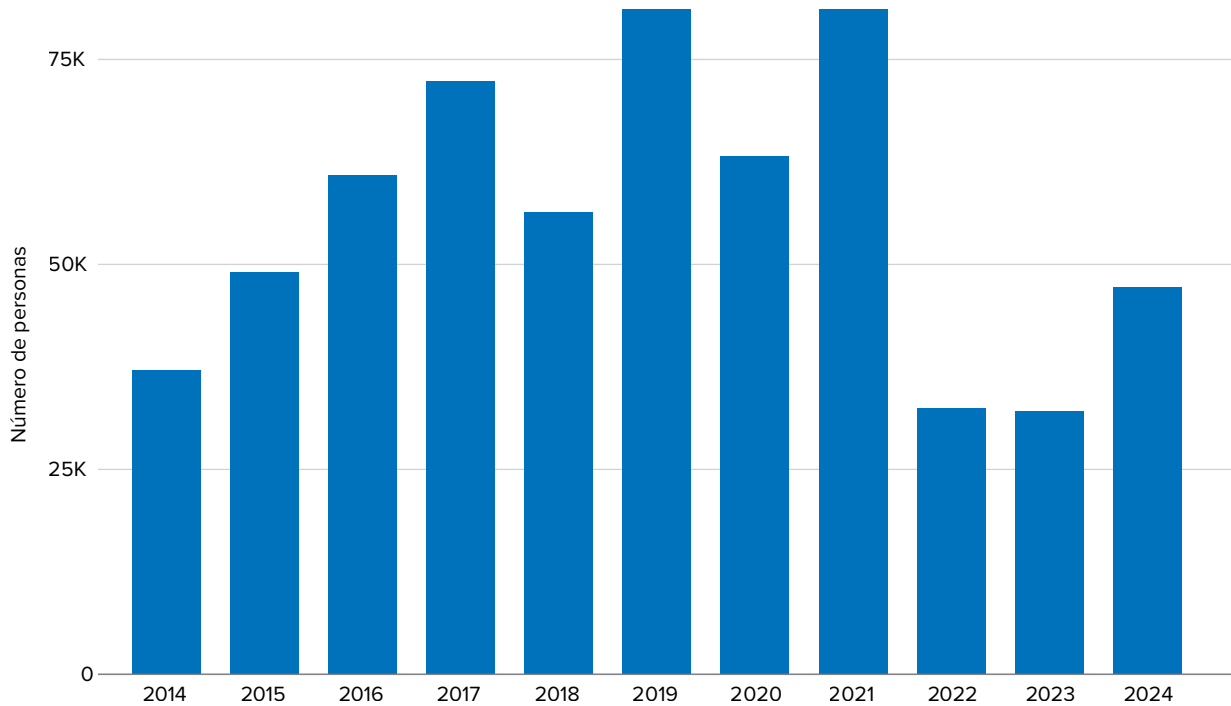
País	Estimación previa	Nueva estimación	Fuente (Véase el anexo 4 para más detalles)
Líbano		40.000	Cifra estimada de personas apátridas según estudios recientes, sin incluir a las personas apátridas desplazadas.
Namibia		14.800	Un ejercicio de registro permitió estimar la población que se identifica como apátrida o que está en riesgo de quedar apátrida debido a los documentos que acreditan su nacionalidad por primera vez.
Panamá		940	A partir de datos del censo, se ha estimado por primera vez la población apátrida.
Ruanda	9.500	14.500	Un ejercicio de mapeo permitió identificar poblaciones adicionales de nacionalidad indeterminada o en riesgo de apatridia.
Sudán del Sur	10.500	18.000	Se ha actualizado la estimación de la población con nacionalidad indeterminada en el país.
Suecia	18.700	6.835	El gobierno reportó cifras actualizadas sobre las personas apátridas, incluidas las personas refugiadas, solicitantes de asilo y personas con otros tipos de permisos de residencia, evitando así la necesidad de utilizar estimaciones previas calculadas por ACNUR.
Uganda	67.000	10.300	Los datos del censo respaldaron una revisión a la baja de la estimación anterior.
Ucrania	37.800	10.900	La reducción se debe a una revisión de la metodología y al uso de fuentes de datos actualizadas disponibles. Sin embargo, la magnitud real de la apatridia es indeterminada y probablemente sea mayor debido a la guerra en curso, la ocupación temporal y los desplazamientos por la fuerza a gran escala.

Adquisición de la ciudadanía y mejoras en las políticas durante 2024

En 32 países durante 2024, 47.200 personas apátridas o de nacionalidad indeterminada adquirieron la nacionalidad o se las confirmaron, respectivamente. Esto representa un aumento del 47% en comparación con 2023. Cabe destacar que, durante el año pasado, se expidieron certificados

de nacionalidad a 19.900 personas de nacionalidad indeterminada en **Sudán del Sur**, mientras que personas anteriormente apátridas en **Vietnam** (6200) y **Tailandia** (5700) obtuvieron la ciudadanía en esos países.

Gráfico 23 | Número de personas apátridas que adquirieron la ciudadanía | 2014 - 2024



En 2024, varios países adoptaron medidas importantes para resolver y prevenir la apatridia. En **Tailandia**, el gobierno aprobó una resolución para acelerar las vías de acceso a la residencia permanente y la nacionalidad para casi medio millón de personas apátridas registradas. Una vez que se implemente la resolución, se aliviará la situación de los residentes de larga duración y los miembros de grupos étnicos minoritarios oficialmente reconocidos y sus hijos nacidos en Tailandia, que representan la gran mayoría de los más de 612.500 persona apátridas que hay en el país.¹⁹⁰ Durante el año, **Santo Tomé y Príncipe**, y **Sudán del Sur** se adhirieron a la Convención sobre el Estatuto de los Apátridas de 1954 y a la Convención para reducir los casos de apatridia de 1961.¹⁹¹ La adhesión a las dos Convenciones de las Naciones Unidas sobre la apatridia es un paso fundamental para mejorar

los marcos jurídicos y normativos nacionales en materia de apatridia. Además, tras la naturalización de un último grupo de 1.100 personas apátridas en septiembre de 2024, **Turkmenistán** anunció que se habían resuelto todos los casos de apatridia conocidos en su territorio.¹⁹²

En **Kenia**, ACNUR colaboró con el asesor parlamentario en la propuesta de enmiendas a la Ley de Ciudadanía e Inmigración de Kenia para abordar la apatridia, mientras que se inscribió a más de 2.400 personas apátridas runday personas de ascendencia ruandesa con el fin de recabar datos basados en la evidencia que sirvieran de base para la promoción y la planificación de soluciones para estos grupos. En **Irak**, el gobierno emitió una directiva que simplifica la confirmación de la nacionalidad de los kurdos filis, eliminando barreras jurídicas y administrativas

¹⁹⁰ La cifra total de apátridas incluye 589.800 personas apátridas reportadas por el Gobierno Real de Tailandia y registradas en el sistema nacional de registro civil a finales de 2024.

¹⁹¹ Consultar [UNHCR welcomes South Sudan's accession](#) a las dos convenciones sobre la apatridia, ACNUR.

¹⁹² Consultar [UNHCR applauds Turkmenistan in resolving statelessness](#), ACNUR.

fundamentales. **Mauritania** completó una campaña de registro civil a gran escala, en la que se inscribió a más de 600.000 personas mediante procedimientos simplificados, incluidas personas en riesgo de apatridia. **Malí** actualizó su Plan de Acción Nacional con una nueva estrategia de cuatro años para combatir la apatridia.

Más allá de los países individuales, en 2024 se pusieron en marcha tres importantes iniciativas regionales para resolver y prevenir la apatridia. Los Estados de **América Latina y el Caribe** adoptaron, en el marco del proceso Cartagena+40, la Declaración y el Plan de Acción de Chile,¹⁹³ en los que reafirman su compromiso de proteger y encontrar soluciones para las personas desplazadas y apátridas. La **Liga de los Estados Árabes** puso en marcha la Declaración Árabe sobre Pertenencia e Identidad Jurídica, una iniciativa regional centrada en mejorar los marcos de registro de nacimientos y de identidad jurídica para hacer frente a la apatridia, el desplazamiento y los conflictos, prestando especial atención a la promoción de los derechos jurídicos de las mujeres. La Asamblea de los Estados de la **Unión Africana** aprobó el Protocolo de la Carta Africana de Derechos Humanos y de los Pueblos relativo a los aspectos específicos del derecho a una nacionalidad y la erradicación de la apatridia en África.¹⁹⁴ El protocolo tiene por objeto eliminar los obstáculos jurídicos que impiden a las personas apátridas y a las personas en riesgo de apatridia en África acceder a la nacionalidad. El Protocolo introduce avances importantes, entre ellos medidas para prevenir la apatridia generacional, disposiciones para las poblaciones nómadas y transfronterizas y garantías jurídicas reforzadas. Entrará en vigor una vez que haya sido ratificado por 15 Estados miembros de la Unión Africana.¹⁹⁵

En octubre de 2024, ACNUR puso en marcha la **Alianza Mundial para Acabar con la Apatridia**.¹⁹⁶ En mayo de 2025, la Alianza cuenta con 141 Estados y organizaciones como miembros y refleja un enfoque que incluye a toda la sociedad, al reunir a gobiernos, organizaciones intergubernamentales regionales, organismos de las Naciones Unidas, la sociedad civil, organizaciones dirigidas por apátridas y organizaciones confesionales, el mundo académico y otras partes interesadas en una acción coordinada. Se basa en el éxito de la campaña de diez años #IBelong de ACNUR, durante la cual más de 600.000 personas apátridas adquirieron la ciudadanía, 14 Estados se adhirieron a la Convención de 1954 y 18 Estados a la Convención de 1961. Además, muchos los países reformaron sus leyes y políticas para prevenir y resolver la apatridia y proteger mejor a las personas apátridas. La misión de la Alianza

Global para Erradicar la Apatridia es acelerar las soluciones que puedan poner fin a la apatridia. Su enfoque incluye líneas de trabajo estratégicas que tratarán de abordar aspectos clave de la apatridia y promover soluciones eficaces. Los Laboratorios de la Red Regional tienen como objetivo fomentar el intercambio de conocimientos y el desarrollo de soluciones en contextos sensitivos, mientras que los Grupos de Trabajo Temáticos reúnen a grupos de expertos sobre cuestiones prioritarias, como abordar la apatridia infantil, la discriminación en las leyes y políticas de nacionalidad y la protección de los derechos de las personas apátridas. El Programa de Buscadores de Soluciones de la Alianza tiene por objeto involucrar y apoyar a los Estados y las organizaciones regionales que se han comprometido a resolver la apatridia, proporcionándoles apoyo para la aplicación, como herramientas de la Alianza y conocimientos especializados sobre las mejores prácticas. La Alianza también cuenta con un mercado en línea que conecta los proyectos sobre apatridia dirigidos por los miembros con posibles donantes.

En 2024 se pusieron en marcha numerosas iniciativas destinadas a poner fin a la apatridia. En todos los casos, la voluntad política de reducir el número de las personas apátridas mediante la aprobación de leyes nuevas o revisadas, la mejora de los procedimientos o la adopción de otras medidas que les permitan adquirir la ciudadanía o que se les reconozca su nacionalidad, se sustenta en datos de buena calidad sobre la apatridia.

¹⁹³ Consultar Cartagena+40 [Chile Declaration and Plan of Action](#), 2024-2034.

¹⁹⁴ Consultar [Protocol to the African Charter on Human and Peoples' Rights Relating to the Specific Aspects of the Right to a Nationality and the Eradication of Statelessness in Africa](#).

¹⁹⁵ Consultar [UNHCR lauds African Union move to address statelessness across the continent](#), ACNUR.

¹⁹⁶ Consultar [Global Alliance to End Statelessness](#) que incluye 23 gobiernos, 11 organismos regionales/intergubernamentales, 4 organismos de las Naciones Unidas, 16 grupos dirigidos por personas apátridas, 66 ONG de la sociedad civil, 7 instituciones académicas, 5 organizaciones confesionales y otros.



SIRIA. Zahraa duerme sobre una maleta en el paso fronterizo de Masnaa, entre Siria y Líbano, en diciembre de 2024. Su familia huyó de Idlib, en Siria, tras el derrocamiento del gobierno sirio, debido a la violencia, los saqueos y el temor por los acontecimientos que se estaban desarrollando.

© ACNUR/XIMENA BORRAZAS

¿Quiénes se incluyen en las estadísticas de ACNUR?

ACNUR recopila datos demográficos sobre personas desplazadas por la fuerza o apátridas. Los datos proceden principalmente de gobiernos y también de operaciones de ACNUR. Para obtener una descripción detallada y las definiciones de quiénes están incluidos en estas estadísticas, consulte <https://www.unhcr.org/refugee-statistics/methodology>.

Tablas anexas

Las tablas anexas pueden descargarse del sitio web de ACNUR en: <https://www.unhcr.org/refugee-statistics/insights/annexes/trends-annexes.html>.

Todos los datos son provisionales y están sujetos a cambios.

Los datos están disponibles en: <https://www.unhcr.org/refugee-statistics>.



Algunos derechos reservados. Este material está disponible según la Atribución 4.0 IGO Internacional de Creative Commons (CC BY 4.0 IGO) <https://creativecommons.org/licenses/by/4.0/deed.es>.

Si se utiliza este material, no deberá haber indicios de que ACNUR respalda a ninguna organización, producto o servicio específico.

Si traduce este material, agregue el siguiente descargo de responsabilidad: Esta traducción no fue creada por ACNUR, la Agencia de la ONU para los Refugiados. ACNUR no es responsable del contenido ni la exactitud de esta traducción.

Si el material se adapta, agregue el siguiente descargo de responsabilidad junto con la cita: *Esta es una adaptación de material original ACNUR, la*

Agencia de la ONU para los Refugiados. Los puntos de vista y las opiniones expresadas en la adaptación son responsabilidad exclusiva del autor o los autores y no están respaldados por ACNUR.

Cite este material de la siguiente manera: **ACNUR, la Agencia de la ONU para los Refugiados. 2025. Tendencias Globales: Desplazamiento forzado en 2024. Copenhague, Dinamarca: ACNUR, la Agencia de la ONU para los Refugiados.**

El uso del logotipo de ACNUR no está permitido.

Nada de lo que se incluye aquí deberá interpretarse ni considerarse una limitación ni exención, de manera expresa ni implícita, de ningún privilegio ni inmunidad con respecto a las Naciones Unidas, incluidas sus agencias subsidiarias o ACNUR, la Agencia de la ONU para los Refugiados (como ente subsidiario de las Naciones Unidas).

TENDENCIAS GLOBALES

DESPLAZAMIENTO FORZADO EN 2024

PRODUCIDO POR ACNUR
(12 DE JUNIO 2025)

PORTADA

JORDANIA. Batool y su hermano Abdulaziz, refugiados sirios, se acurrucan para mantener el calor. Para muchas niñas y niños refugiados en el campamento de Za'atari, el invierno se vuelve insoportable. Sus únicos deseos son permanecer en alojamientos cálidos sin preocuparse por las goteras y jugar al aire libre sin caerse en el barro. A pesar de las dificultades, muchos de ellos siguen transmitiendo esperanza a través de sus sonrisas y sus pequeños deseos. "Me encanta ver cada gota de lluvia; el invierno es mi estación favorita", dice Batool.

© ACNUR/SHAWKAT ALHARFOUSH



© 2025 ACNUR, la Agencia de la ONU para los Refugiados

Algunos derechos reservados (consultar página 63).

Statistics, Data Science, and Survey Section

UNHCR Global Data Service

UN City, Marmorvej 51

2100 Copenhagen, Denmark

stats@unhcr.org

Este documento, junto a más información sobre desplazamiento global, está disponible en la página de estadísticas de ACNUR:

<https://www.unhcr.org/refugee-statistics>

