



Centre
d'Estudis
d'Opinió



Generalitat de Catalunya
**Departament de Governació,
Administracions Públiques i Habitatge**

Baròmetre sobre la religiositat i la gestió de la seva diversitat 2016

Realitzat mitjançant un conveni de col·laboració entre la Direcció General d'Afers Religiosos i el Centre d'Estudis d'Opinió de la Generalitat de Catalunya

Continguts

- 1. Fitxa tècnica**
- 2. Perfil de les persones entrevistades**
- 3. Nivell de coneixement sobre la diversitat religiosa a Catalunya**
 - 3.1 Nivell de coneixement espontani - confessions religioses
 - 3.2. Nivell de coneixement espontani - confessions religioses que tenen centre de culte a Catalunya
 - 3.3. Nivell de coneixement espontani + suggerit – confessions religioses que tenen centre de culte a Catalunya
 - 3.4. Nivell de coneixement suggerit – confessions religioses
 - 3.5. Importància del coneixement de les diferents confessions religioses entre els ciutadans
- 4. Identitat religiosa**
 - 4.1 Posicionament religiós
 - 4.2. Practicant – acudeix a actes de culte religiós
 - 4.3. Practicant – desitjaria acudir a més centres de culte
- 5. Educació Religiosa**
- 6. Relacions personals**
 - 6.1 Relacions personals
 - 6.2 Visita altres centres de culte diferents als de la seva confessió
- 7. Percepció de la llibertat religiosa**
 - 7.1 Obertura de nous centres de culte
 - 7.2. Dret a la llibertat religiosa a Catalunya
 - 7.3 Percepció de la discriminació
- 8. Acceptació de la diversitat religiosa**
 - 8.1 Convivència religiosa
- 9. Valoració de les polítiques públiques**



Fitxa Tècnica

Baròmetre sobre la religiositat i sobre la gestió de la seva diversitat, 2016

Quadre - resum

Nivell de confiança:	95%
Variància	p=q=50%
Grandària de la mostra:	1.600 individus
Marge d'error:	± 3,68

Àmbit: Catalunya

Univers: Població de 16 i més anys resident a Catalunya

Mètode de recollida de la informació:

Enquesta **personal domiciliària assistida per ordinador** (mètode CAPI)

Procediment de mostreig:

Estratificat per província i dimensió de municipi, amb selecció de les unitats últimes (individus) mitjançant quotes encreuades de sexe, edat i lloc de naixement.

La grandària dels municipis s'ha dividit en 6 categories:

- menor o igual a 2.000 habitants
- de 2.001 a 10.000 habitants
- de 10.001 a 50.000 habitants
- de 50.001 a 150.000 habitants
- de 150.001 a 1.000.000 habitants
- més d'1 milió d'habitants

Pel càlcul de les quotes s'ha utilitzat com a base el Padró continu de població gener de l'any 2015. Les quotes d'edat corresponen als següents intervals:

- de 16 a 24 anys
- de 25 a 34 anys
- de 35 a 49 anys
- de 50 a 64 anys
- 65 i més anys

Grandària de la mostra:

1.600 enquestes amb la següent distribució provincial:

- Barcelona 400
- Girona 400
- Lleida 400
- Tarragona 400

Afixació:

No proporcional. Per tal que els resultats siguin representatius per al conjunt de Catalunya, cal procedir a fer una ponderació. Aquesta, a banda d'ajustar la mostra al pes demogràfic de cada província en relació a Catalunya, es combina amb una segona ponderació a dues províncies per ajustar els possibles efectes de l'administració del qüestionari en determinades rutes, al detectar a la mostra obtinguda uns valors de la variable P10 que indicarien un transvasament entre categories de resposta que per a determinats col·lectius podrien ser més difícils de distingir (entre catòlics i agnòstics a Barcelona i entre catòlics, agnòstics i ateus a Lleida). Aquests valors obtinguts s'allunyaven excessivament dels esperables d'acord amb els de la resta de províncies i amb els d'altres enquestes del CEO, com el Baròmetre de Religiositat del 2014, i que ara han servit de referència per al càlcul de les ponderacions aplicades. Els coeficients per província són els següents:

- Barcelona 2,59840125 2,94862055 6,60491003
- Girona 0,39740068
- Lleida 0,19227887 0,21726749 0,23348148 0,38691217
- Tarragona 0,42049729

Error mostral:

El marge d'error per al conjunt de la mostra és de **± 3,68**, per a un nivell de confiança del 95% (1,96 sigmes) i sota el supòsit de màxima indeterminació (p=q=50%). Per províncies els marges d'error són:

- Barcelona ± 4,90
- Girona ± 4,90
- Lleida ± 4,90
- Tarragona ± 4,90

Treball de camp:

El treball de camp ha estat realitzat per Opinòmetre, SL del 26 de setembre del 2016 al 19 d'octubre de 2016.

Notes metodològiques:

1. En els encreuaments es marquen en els percentatges verticals aquelles cel·les que consideri significatives amb un (>) si el percentatge vertical està per sobre del percentatge de totals o amb un (<) si està per sota del percentatge totals. La indicació es basa en una prova parcial del jhi2 de taula que, en lloc de ser per a tota la taula, es calcula una prova per a cada una de les cel·les mesurada en % verticals. Permet observar quines són les cel·les amb determinada significació a la taula.

2. Atès que només s'ha entrevistat a una mostra del conjunt de la població (població de 16 i més anys resident a Catalunya), tots els resultats estan subjectes a un marge d'error, la qual cosa vol dir que no totes les diferències amb les mateixes preguntes en l'anterior baròmetre sobre la religiositat i sobre la gestió de la seva diversitat són estadísticament significatives.

Per exemple, en una pregunta on el 50% (el pitjor escenari en allò relatiu al marge d'error) dona una resposta particular, el valor "veritable" de l'univers observat se situarà dins el rang de $\pm 3,68$ del resultat de la mostra. És a dir, si repetíssim moltes vegades la mateixa enquesta amb les mateixes característiques encertaríem el valor "veritable" el 95% de vegades si diguéssim que es troba entre un 46,32% i un 53,68%.

Les submostres provinents dels encreuaments entre diferents variables estan subjectes a un marge d'error més gran. Per tant, les conclusions que es puguin extreure d'aquests encreuaments amb bases de càlcul molt petites han de ser tractades amb prudència.

3. A l'hora de presentar els resultats de la pregunta C3 s'ha procedit a agrupar els diferents partits polítics o coalicions des del punt de vista dels grups parlamentaris sorgits arran dels darrers comicis al Parlament de Catalunya del 27 de setembre. El resultat d'aquesta agrupació ha estat:

Junts pel Sí = CDC + ERC + Junts pel Sí+ Democràcia i Llibertat

Catalunya sí que es pot = ICV-EUiA + Podemos + Barcelona en comú + Catalunya sí que es pot

2

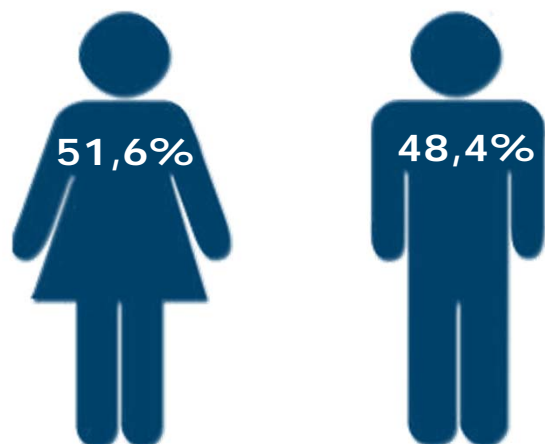
Perfil de les persones entrevistades

2. Perfil de les persones entrevistades

Pregunta Q1

Vostè és...?


(N=1600; resposta simple; %)



Pregunta Q2

Digui'm la seva edat, si us plau.

(N=1600; resposta simple; %)



Baròmetre anterior 2014

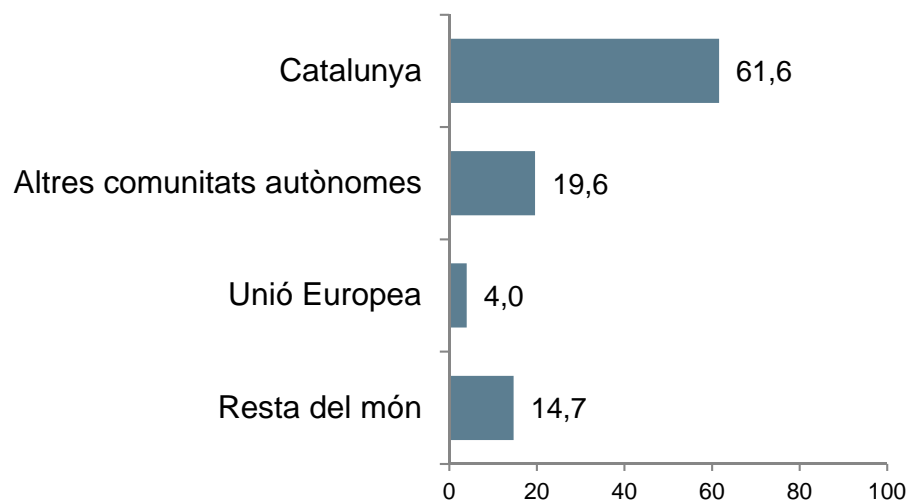


2. Perfil de les persones entrevistades

Pregunta C100

Em podria dir on va néixer?

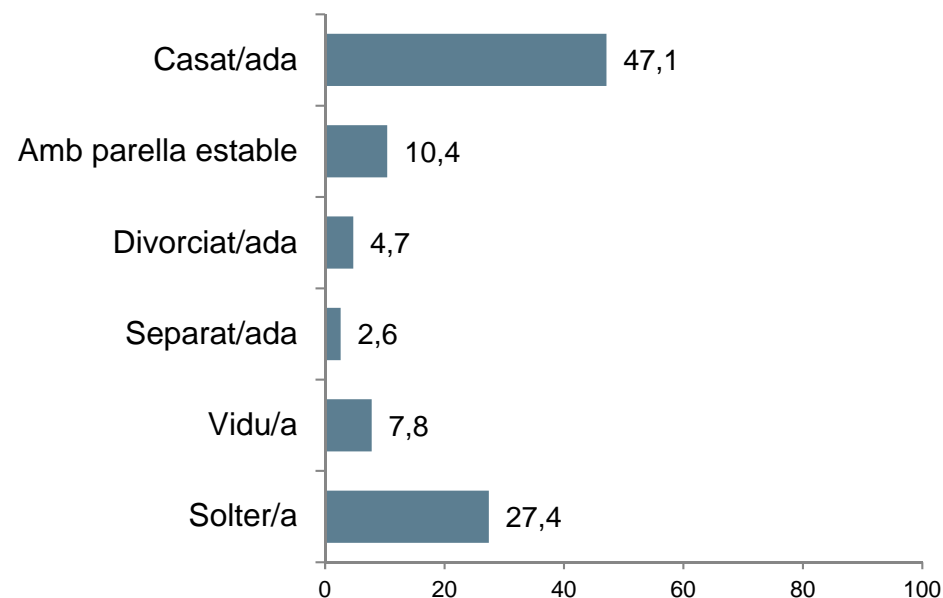
(N=1600; resposta simple; %)



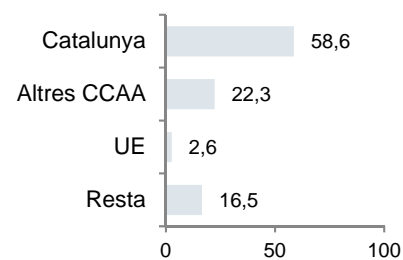
Pregunta C600

Quin és el seu estat civil?

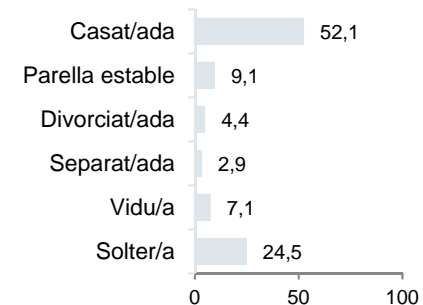
(N=1600; resposta simple; %)



Baròmetre anterior 2014



Baròmetre anterior 2014

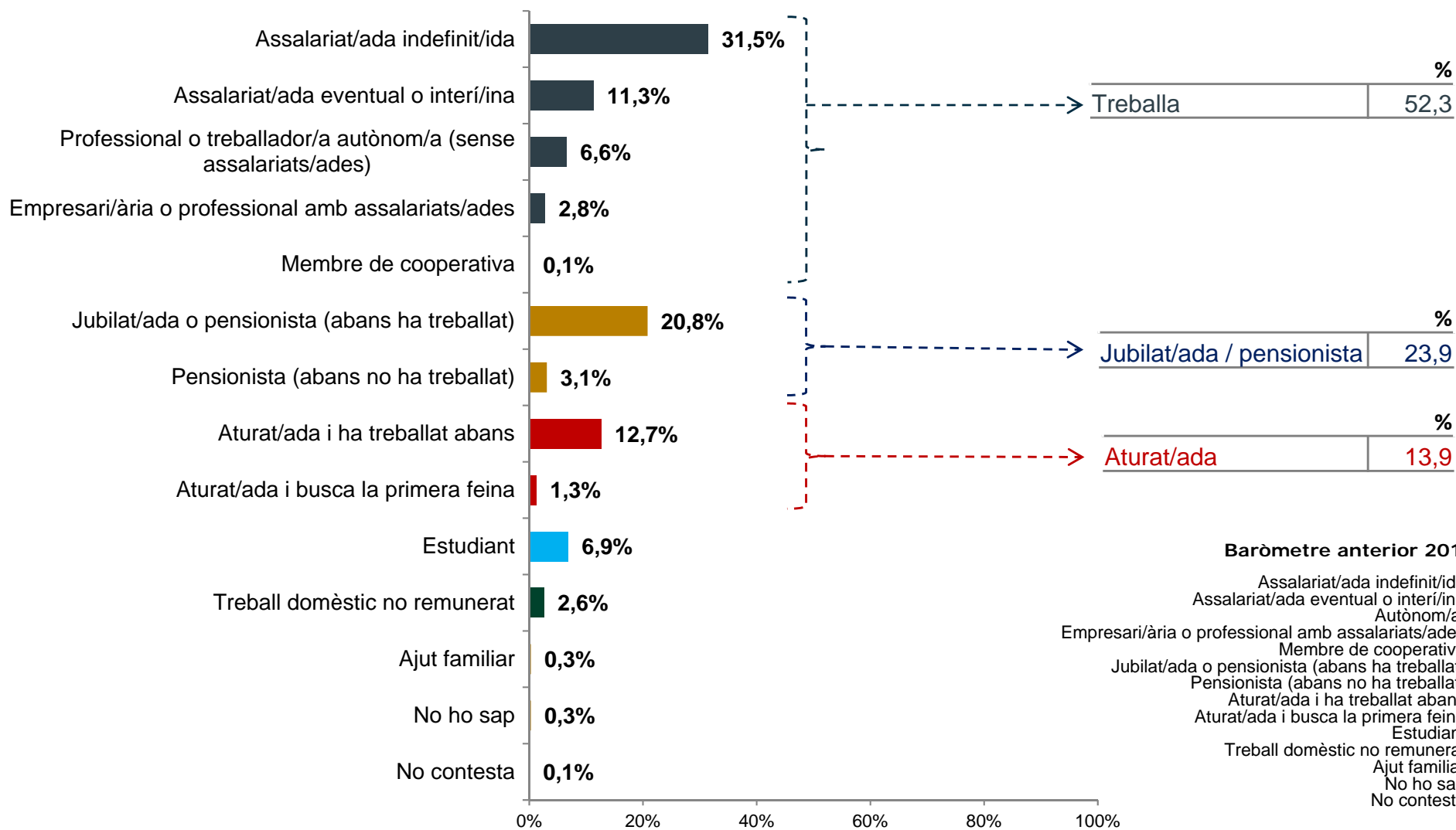


2. Perfil de les persones entrevistades

Pregunta C8

En quina de les següents situacions laborals es troba vostè actualment?

(N=1600; resposta simple; %)

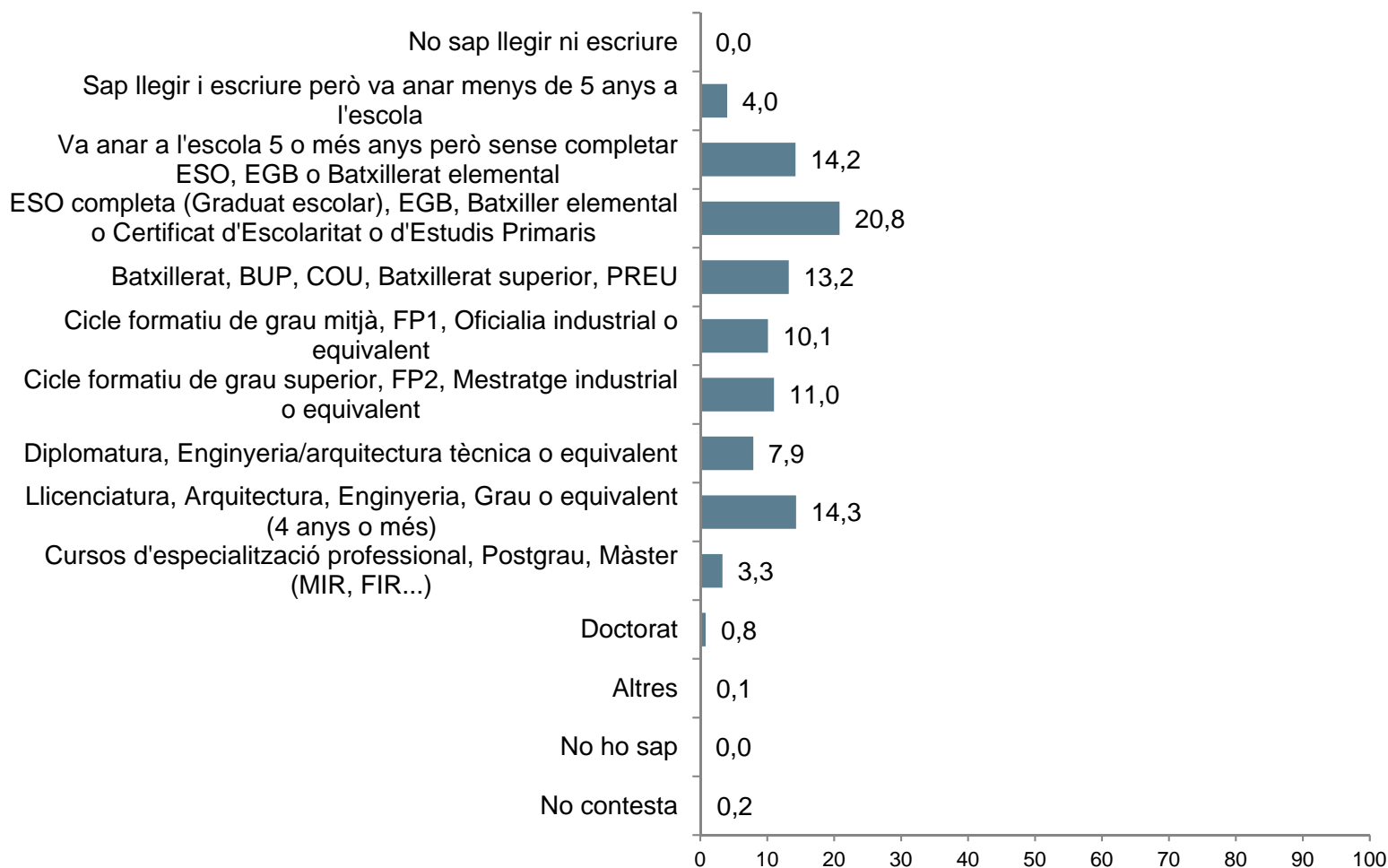


2. Perfil de les persones entrevistades


Pregunta C9

Quin és el nivell màxim de formació que ha assolit?

(N=1600; resposta simple; %)



Baròmetre anterior 2014

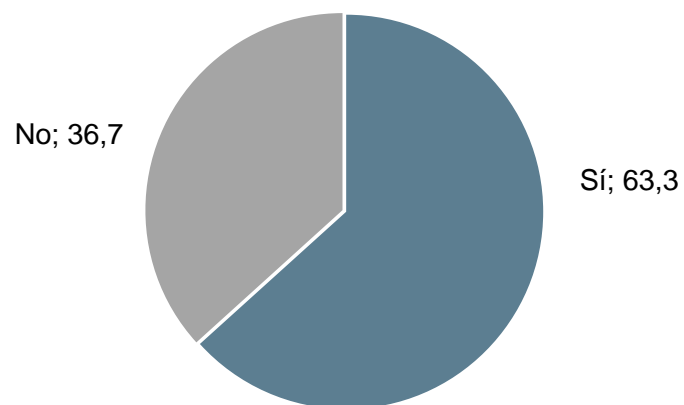


2. Perfil de les persones entrevistades

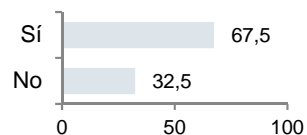
Pregunta 17

Canviem de tema, té vostè fills/ es?

(N=1600; resposta simple; %)



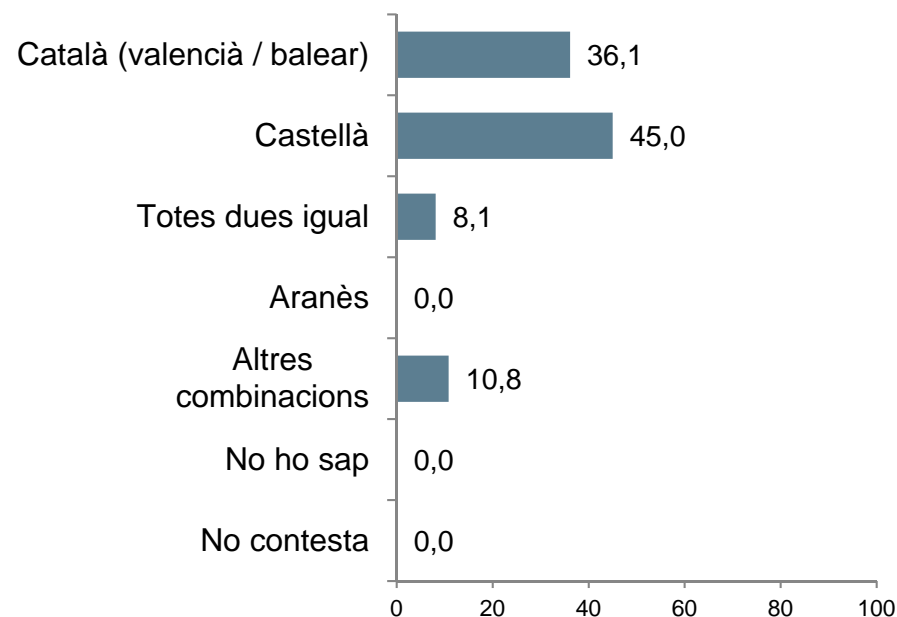
Baròmetre anterior 2014



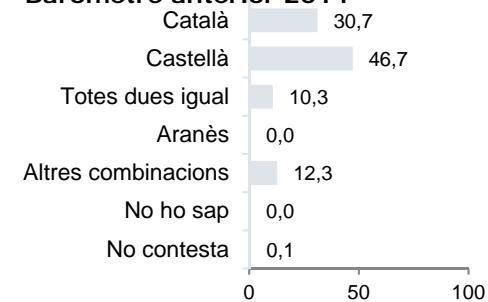
Pregunta C5b

Recorda quina llengua va parlar primer vostè, a casa, quan era petit?

(N=1600; resposta simple; %)



Baròmetre anterior 2014

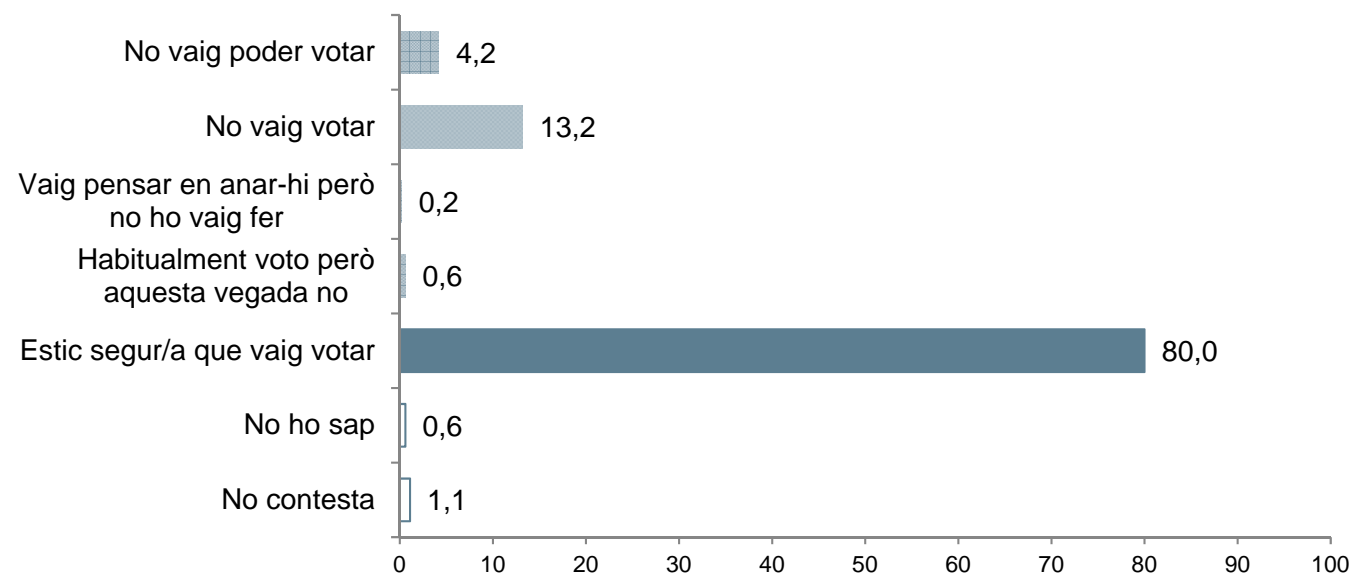


2. Perfil de les persones entrevistades

Pregunta C2

En concret, quina de les següents frases descriu millor la seva situació en les eleccions del 27 de setembre de 2015 al Parlament de Catalunya?

(Base: té la nacionalitat espanyola 1397 resposta simple; %)

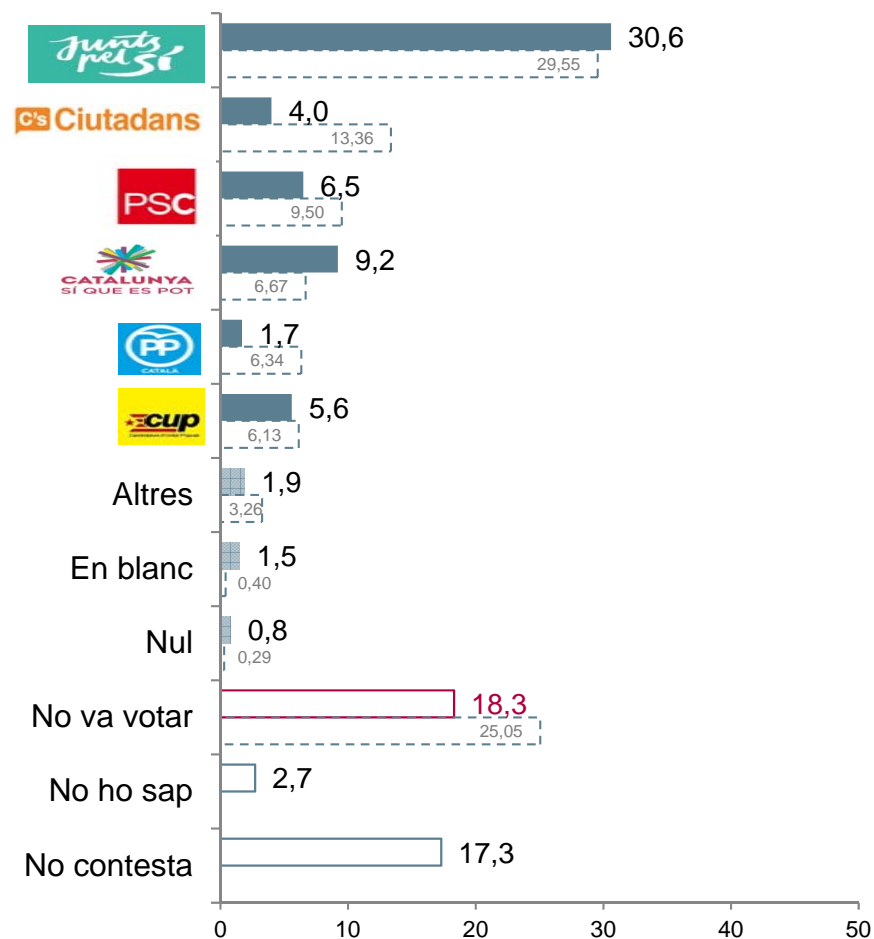


2. Perfil de les persones entrevistades

Pregunta C3

Em podria dir a quin partit o coalició va votar en les darreres eleccions al Parlament de Catalunya del 27 de setembre de 2015?

(Base: té la nacionalitat espanyola 1397 resposta simple; %)



Vot real 2015 (% sobre cens CERA inclòs)

(*) Les formacions polítiques extraparlamentàries s'engloben dins la categoria Altres. No obstant això, en aquells casos en què aquests partits obtinguin més d'un 1% es presentaran desglossats a les taules estadístiques i quan aquestes forces extraparlamentàries superin a algun altre partit amb representació al Parlament sortiran representades a l'informe de resultats.

3

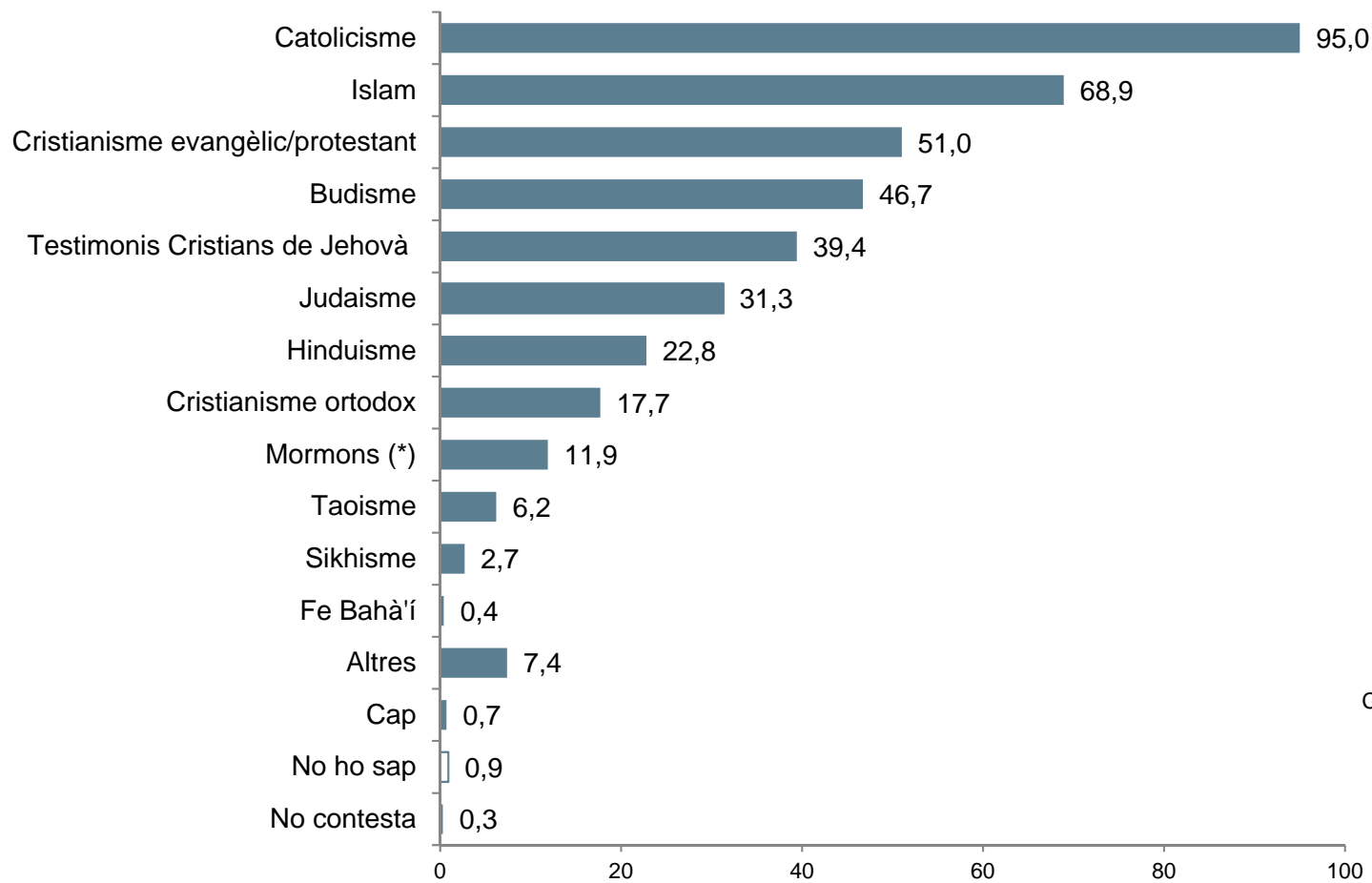
Nivell de coneixement sobre la diversitat religiosa a Catalunya

3.1. Nivell de coneixement espontani – confessions religioses

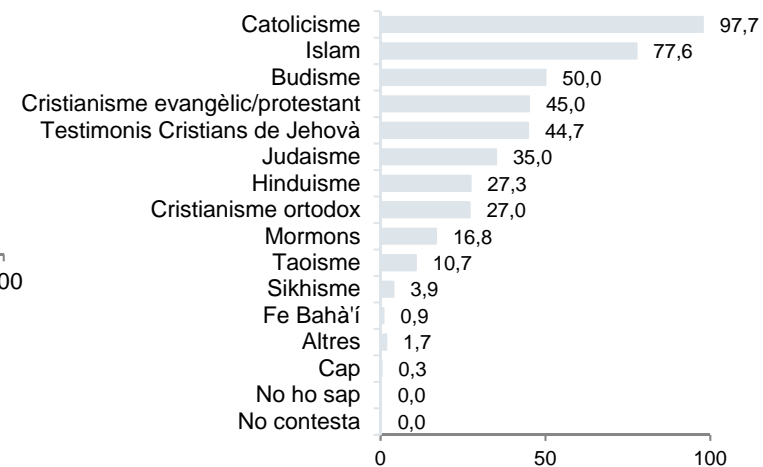
Pregunta 1

Digui'm, si us plau, el nom de les confessions religioses que coneix.

(N=1600; resposta simple; %)



Baròmetre anterior 2014



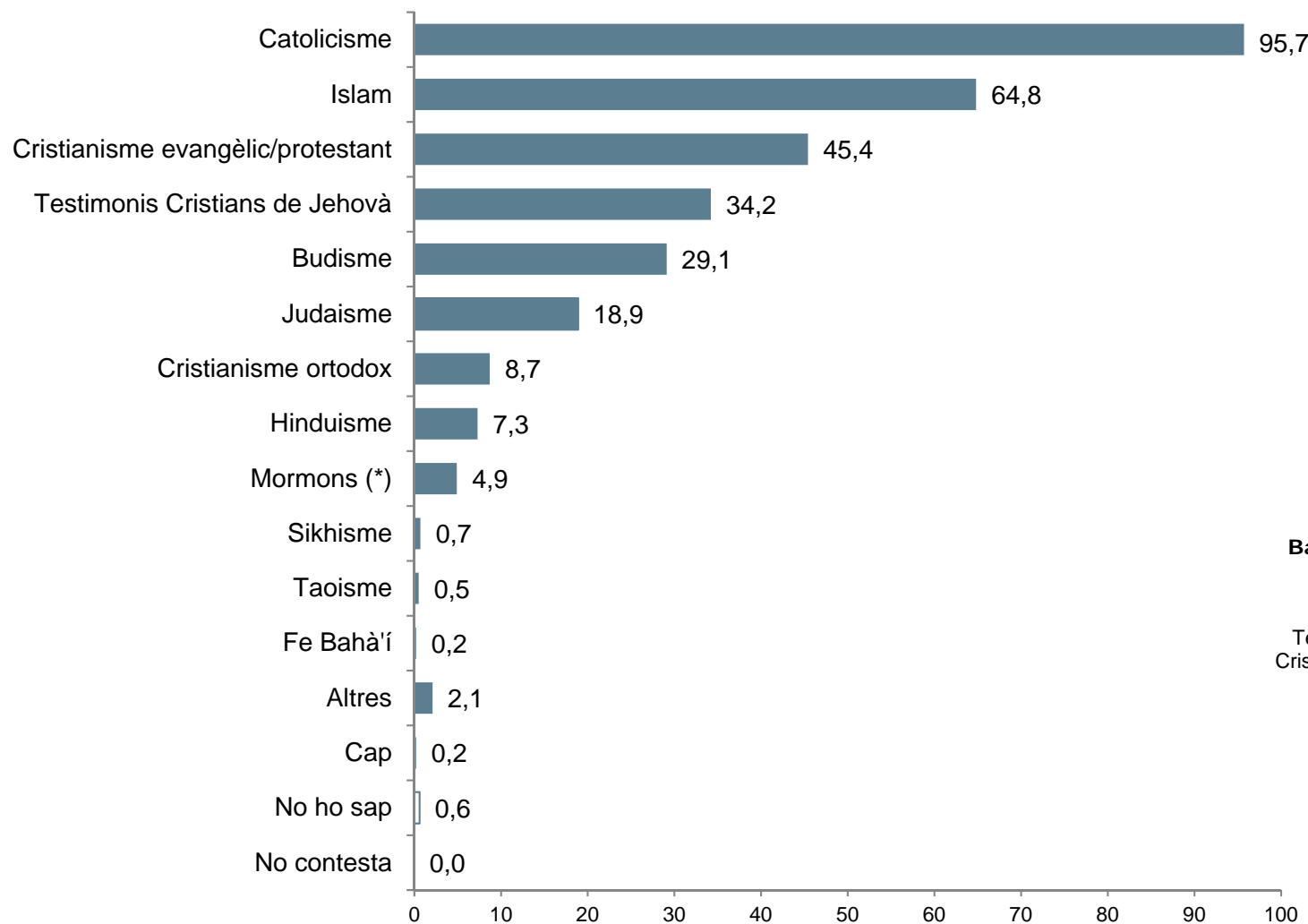
(*) Església de Jesucrist dels Sants dels Darrers Dies

3.2. Nivell de coneixement espontani – confessions religioses que tenen centre de culte a Catalunya

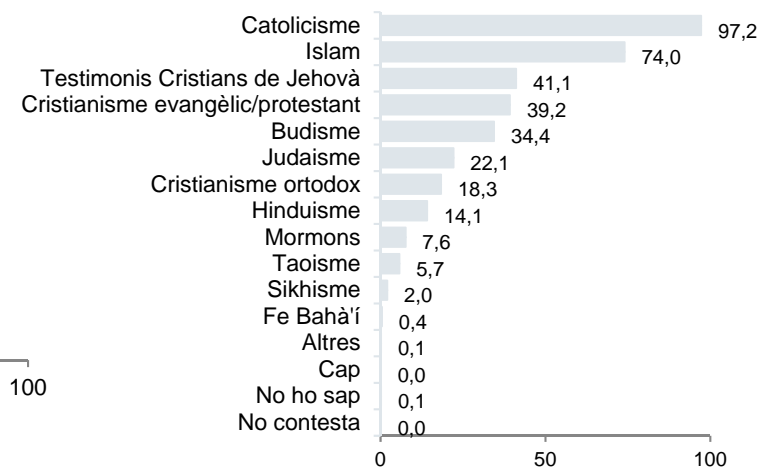
Pregunta 2

D'aquestes que vostè ha mencionat quines sap que tinguin cap centre de culte a Catalunya?

(Base: coneixement espontani N=1568; resposta simple; %)



Baròmetre anterior 2014



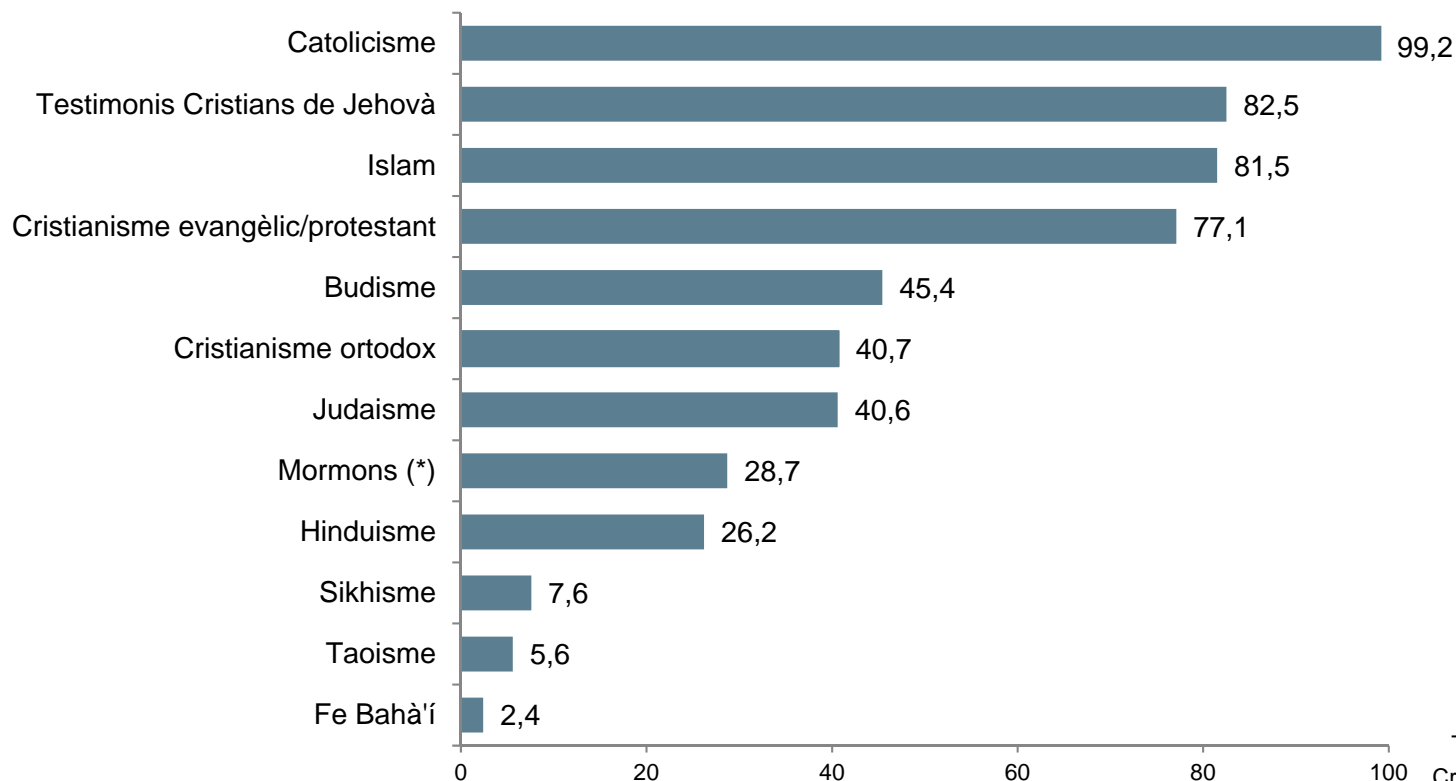
(*) Església de Jesucrist dels Sants dels Darrers Dies

3.3. Nivell de coneixement espontani + suggerit – confessions religioses que tenen centre de culte a Catalunya

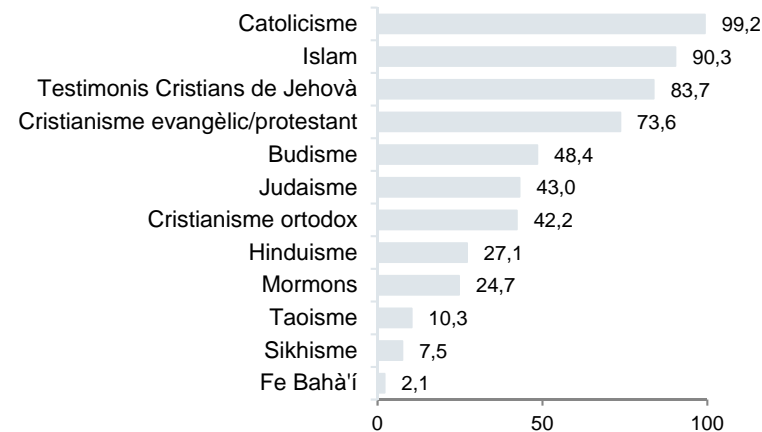
Pregunta 4

De les següents confessions que ara li mencionaré, sap si disposen de centres de culte a Catalunya?

(Base: coneixement espontani + suggerit N=1600; resposta simple; % de resposta afirmativa)



Baròmetre anterior 2014



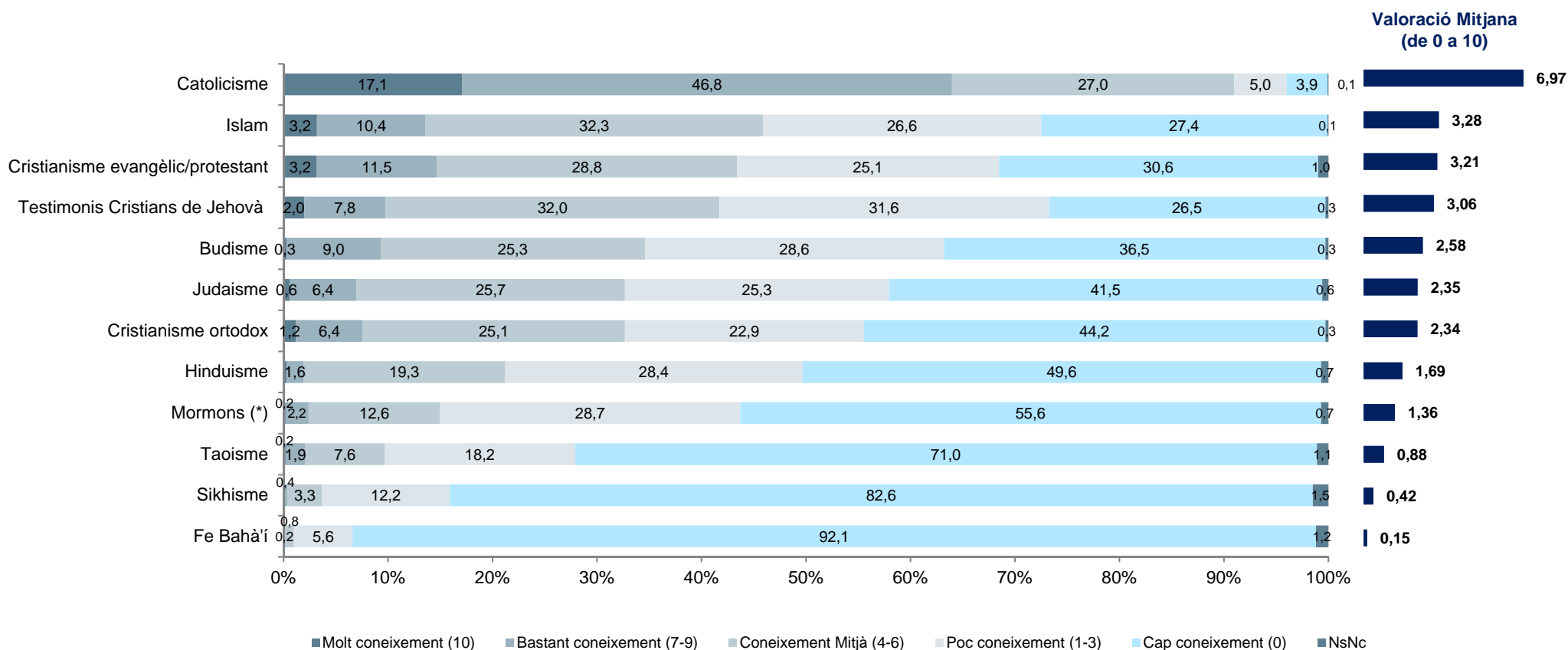
(*) Església de Jesucrist dels Sants dels Darrers Dies

3.4. Nivell de coneixement suggerit – confessions religioses

Pregunta 3

En una escala del 0 al 10, on 0 és cap coneixement i 10 molt coneixement, valori el grau de coneixement que vostè té de les següents confessions religioses:

(N=1600; resposta simple; %)



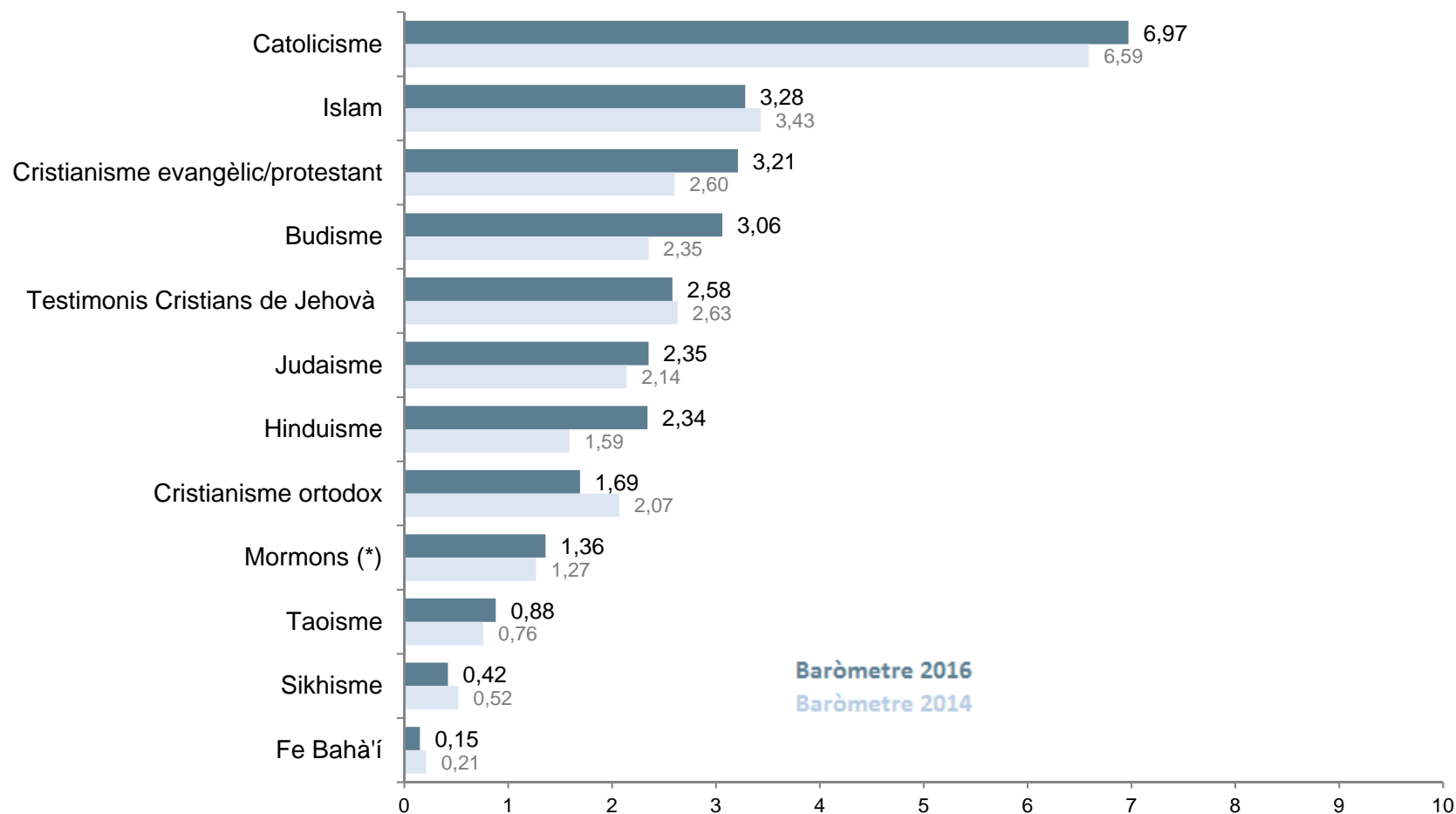
(*) Església de Jesucrist dels Sants dels Darrers Dies

3.4. Nivell de coneixement suggerit– confessions religioses

Pregunta 3

Comparativa Mitjanes Baròmetre 2016 – Baròmetre 2014

(N=1600; resposta simple; Mitjana sent 0 cap coneixement i 10 molt coneixement)



Baròmetre 2016
Baròmetre 2014

(*) Església de Jesucrist dels Sants dels Darrers Dies

3.4. Nivell de coneixement suggerit – confessions religioses

ENCREUAMENT

En una escala del 0 al 10, on 0 és cap coneixement i 10 molt coneixement, valori el grau de coneixement que vostè té de les següents confessions religioses:

(N=1600; resposta simple; %)

		Grup d'edat				
		16-24	25-34	35-49	50-64	65 i més
Catolicisme	6,97	6,53	6,07	6,99	7,38	7,49
Islam	3,28	4,63	3,83	3,78	2,99	1,62
Cristianisme evangèlic/protestant	3,21	4,07	3,86	3,54	3,14	1,80
Testimonis Cristians de Jehovà	3,06	3,61	2,98	3,34	3,28	2,13
Budisme	2,58	3,52	2,76	3,05	2,54	1,26
Judaisme	2,35	3,25	2,54	2,58	2,43	1,28
Cristianisme ortodox	2,34	2,97	2,88	2,63	2,24	1,22
Hinduisme	1,69	2,37	1,88	1,96	1,62	0,82
Mormons (*)	1,36	1,56	1,42	1,58	1,42	0,82
Taoisme	0,88	0,46	0,93	1,17	1,02	0,47
Sikhisme	0,42	0,32	0,70	0,38	0,46	0,26
Fe Bahà'í	0,15	0,09	0,19	0,11	0,20	0,15
Base real	1600	174	245	482	355	344

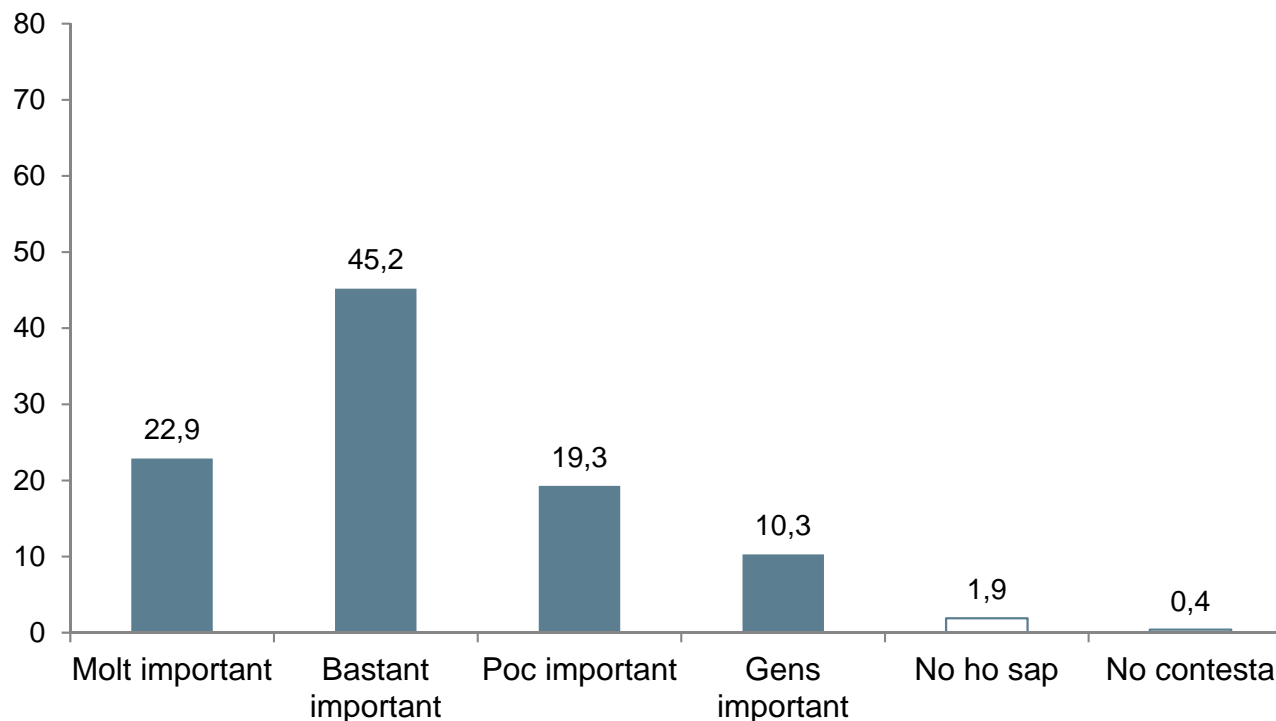
(*) Església de Jesucrist dels Sants dels Darrers Dies

3.5. Importància del coneixement de les diferents confessions religioses entre els ciutadans

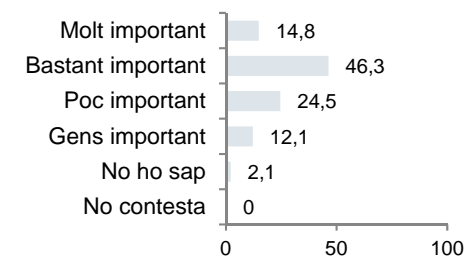
Pregunta 5

Considera que és molt, bastant, poc o gens important que els ciutadans tinguem uns coneixements mínims sobre les característiques de les diferents confessions religioses per poder entendre algunes expressions culturals o artístiques o determinades situacions polítiques?

(N=1600; resposta simple; %)



Baròmetre anterior 2014





Identitat religiosa

4.1. Posicionament religiós

Pregunta 10

Amb independència que sigui practicant o no, quina és la seva religió?

(N=1600; resposta simple; %)

Pregunta 11

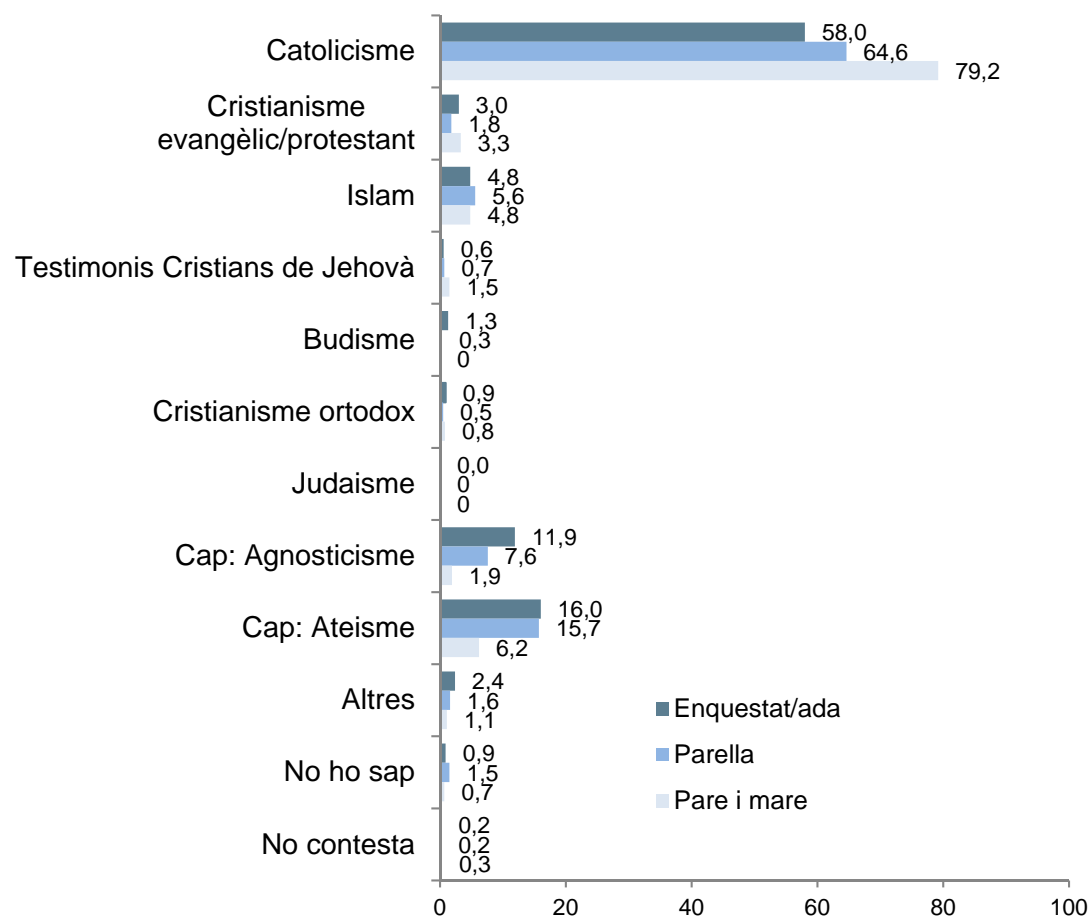
Quina és la religió de la seva parella?

(Base P11: casat o amb parella estable N=920; resposta simple; %)

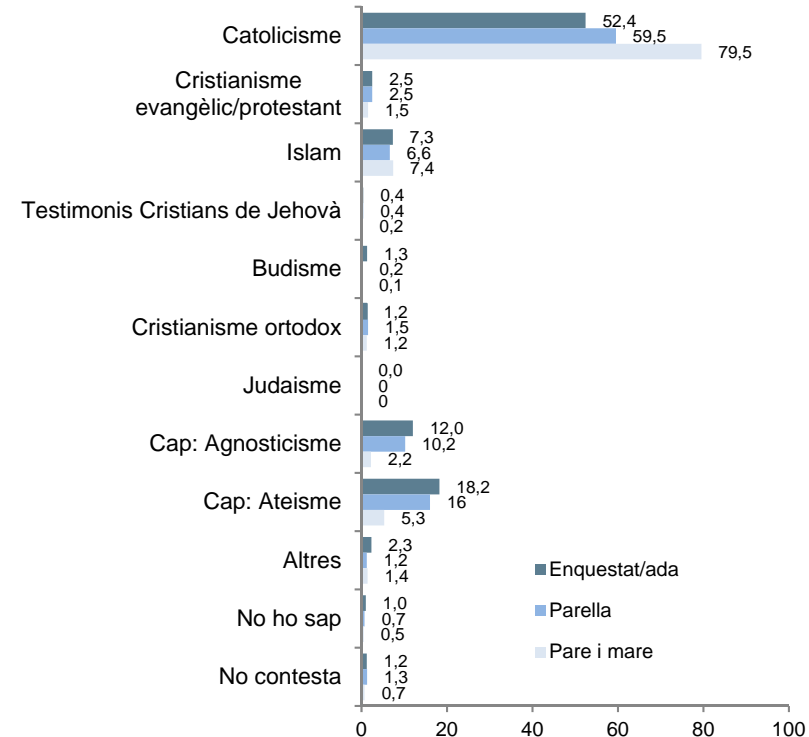
Pregunta 12

I a la seva llar, quan vostè era petit, quina era la religió dels seus pares?

(N=1600; resposta simple; %)



Baròmetre anterior 2014



4.1. Posicionament religions

ENCREUAMENT

Amb independència que sigui practicant o no, quina és la seva religió?

(N=1600; resposta simple; %)

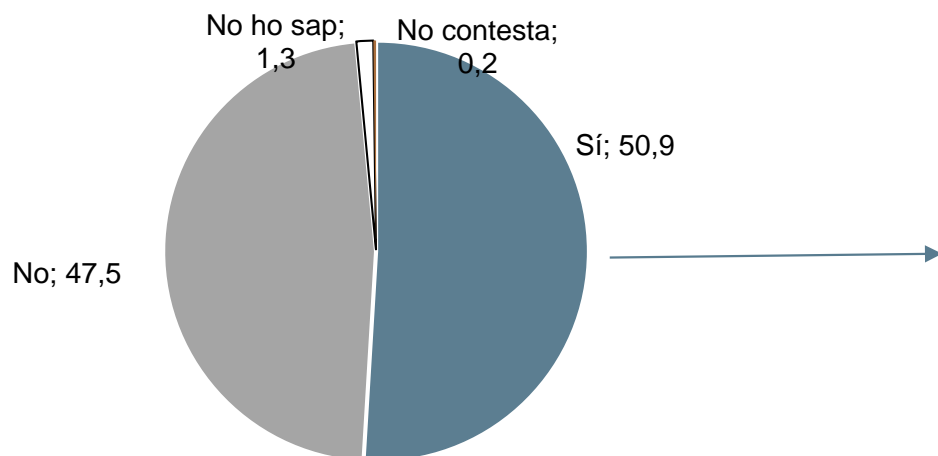
		Grup d'edat				
		16-24	25-34	35-49	50-64	65 i més
Catolicisme	58,0	<34.3	<35.1	56,0	63,5	>87.1
Cristianisme evangèlic/protestant	3,0	3,8	>6.0	2,5	2,2	1,5
Islam	4,8	>8.1	>9.3	6,3	<1.8	<0.3
Testimonis Cristians de Jehovà	0,6	0,0	1,1	0,7	1,0	0,1
Budisme	1,3	1,9	1,1	2,2	1,1	<0.0
Cristianisme ortodox	0,9	1,2	2,1	0,8	1,0	0,0
Judaisme	0,0	0,0	0,0	0,0	0,0	0,0
Cap: Agnosticisme	11,9	>20.8	>18.9	12,8	<7.4	<4.7
Cap: Ateisme	16,0	>24.6	>24.8	14,5	17,2	<4.9
Altres	2,4	>5.2	0,6	3,3	3,0	<0.2
No ho sap	0,9	0,0	1,1	0,9	0,9	1,1
No contesta	0,2	0,1	0,0	0,0	>0.9	0,0
Base real	1600	174	245	482	355	344

4.1. Posicionament religiós

Pregunta 6

Es considera una persona amb creences religioses?

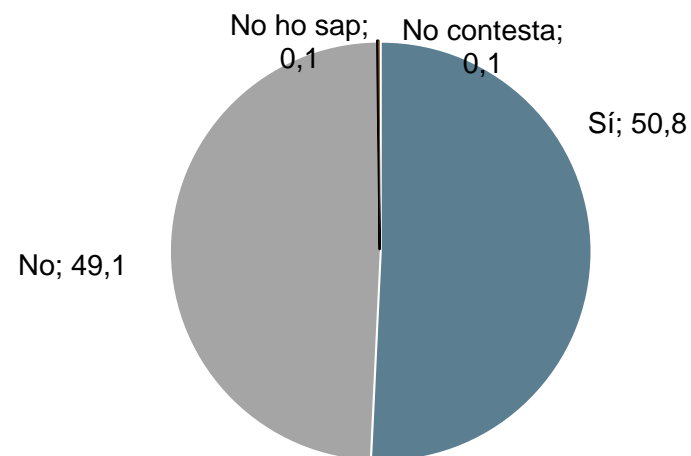
(N=1600; resposta simple; %)



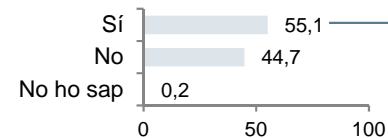
Pregunta 7

Es considera una persona practicant?

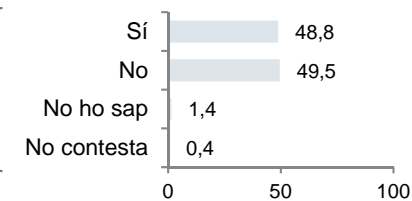
(Base: persones amb creences religioses N=815; resposta simple; %)



Baròmetre anterior 2014



Baròmetre anterior 2014



4.1. Posicionament religiós

ENCREUAMENT

Es considera una persona amb creences religioses?

(N=1600; resposta simple; %)

		Grup d'edat				
		16-24	25-34	35-49	50-64	65 i més
Sí	50,9	<38.4	<33.2	47,1	54,7	>74.1
No	47,5	>59.6	>63.7	52,4	44,9	<23.1
NsNc	1,5	1,9	>3.1	0,5	0,4	2,8

Base real 1600 174 245 482 355 344

		Identificació Religiosa										
		Catolicisme	Cristianisme evangèlic/protestant	Islam	Testimonis Cristians de Jehová*	Budisme*	Cristianisme ortodox	Cap: Agnosticisme	Cap: Ateisme	Altres	No ho sap*	No contesta*
Sí	50,9	>64.2	>84.1	>98.9	>100.0	64,7	86,0	<11.1	<3.4	62,3	69,7	100,0
No	47,5	<33.4	<15.9	<0.0	<0.0	35,3	14,0	>88.9	>96.6	36,6	30,3	0,0
NsNc	1,5	>2.5	0,0	1,1	0,0	0,0	0,0	0,0	<0.0	1,0	0,0	0,0

Base real 1600 1008 52 132 7 14 30 95 217 32 10 3

(*) Resultats no significatius

ENCREUAMENT

Es considera una persona practicant?

(Base: persones amb creences religioses N=815; resposta simple; %)

		Grup d'edat				
		16-24	25-34	35-49	50-64	65 i més
Sí	50,8	55,8	54,7	52,6	<39.2	55,3
No	49,1	44,2	45,3	47,2	>60.6	44,7
NsNc	0,1	0,0	0,0	0,2	0,2	0,0

Base real 941 85 117 260 216 263

		Identificació Religiosa										
		Catolicisme	Cristianisme evangèlic/protestant	Islam	Testimonis Cristians de Jehová*	Budisme*	Cristianisme ortodox	Cap: Agnosticisme*	Cap: Ateisme*	Altres*	No ho sap*	No contesta*
Sí	50,8	47,1	66,5	>91.8	70,4	44,0	53,8	<0.9	4,4	68,2	<4.1	6,8
No	49,1	52,8	33,5	<8.2	29,6	56,0	44,4	>99.1	95,6	31,8	>95.9	93,2
NsNc	0,1	0,1	0,0	0,0	0,0	0,0	1,8	0,0	0,0	0,0	0,0	0,0

Base real 941 681 46 130 7 8 24 7 9 21 5 3

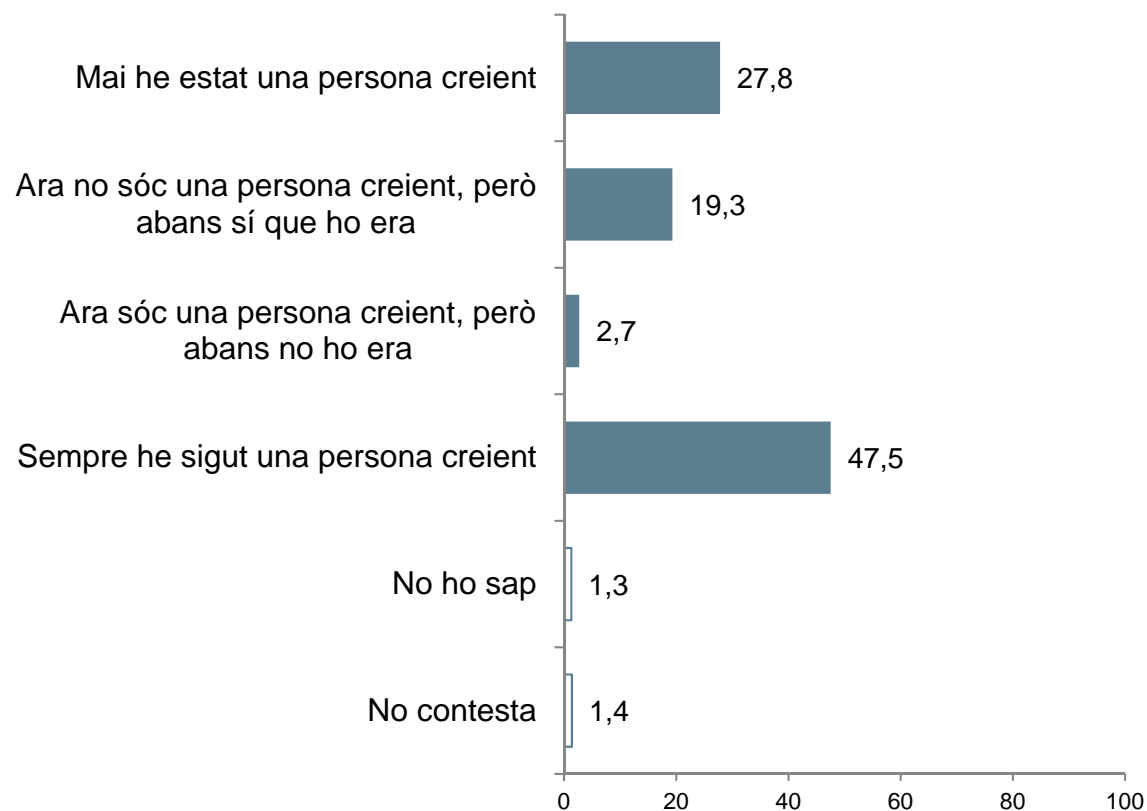
(*) Resultats no significatius

4.1. Posicionament religiós

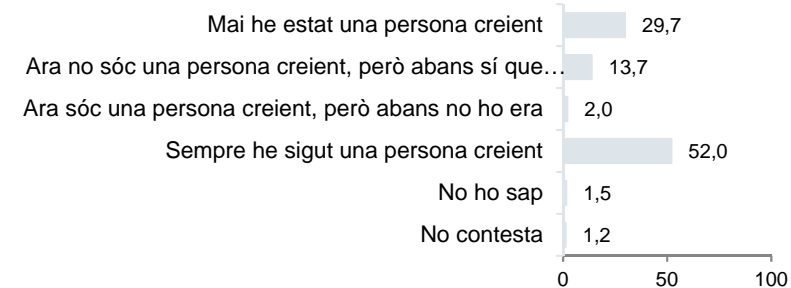
Pregunta 8

De les següents frases, amb quina se sent més identificat/ada?

(N=1600; resposta simple; %)



Baròmetre anterior 2014

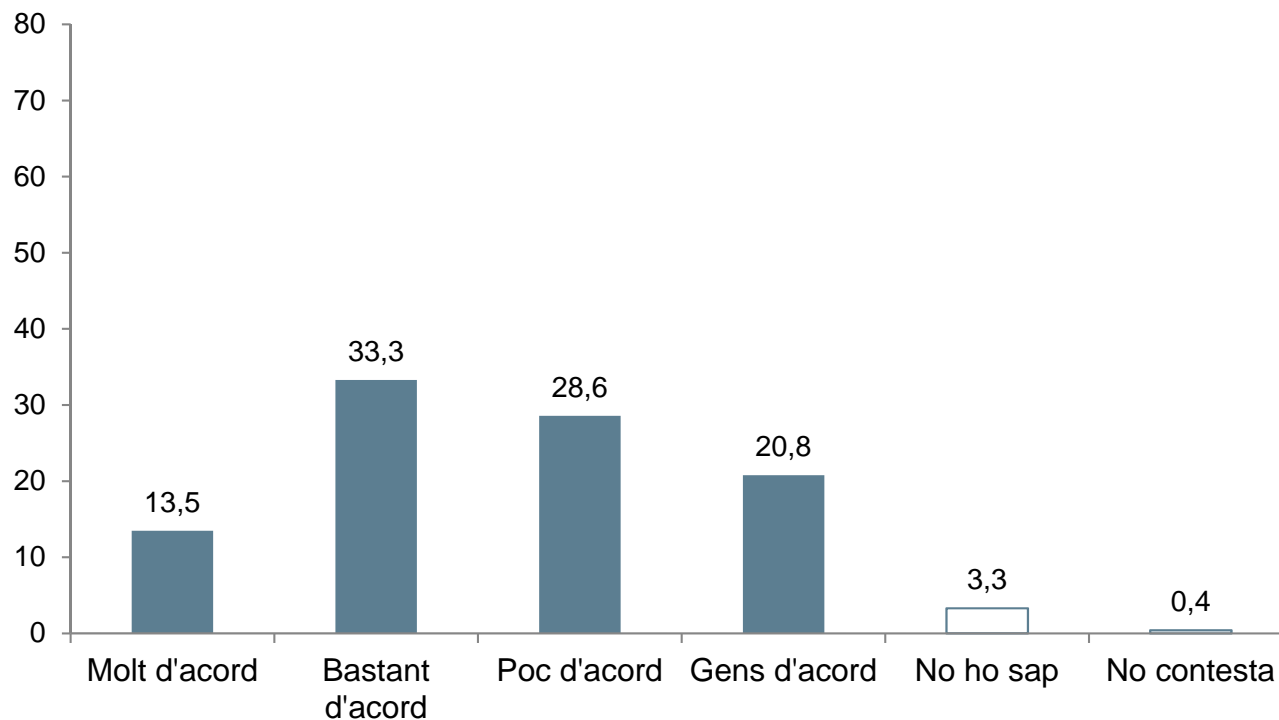


4.1. Posicionament religiós

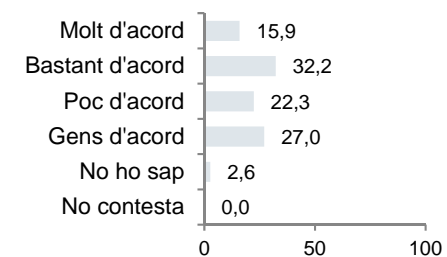
Pregunta 9

Està vostè molt d'acord, bastant, poc o gens d'acord amb la següent afirmació: "Sóc una persona espiritual".

(N=1600; resposta simple; %)



Baròmetre anterior 2014

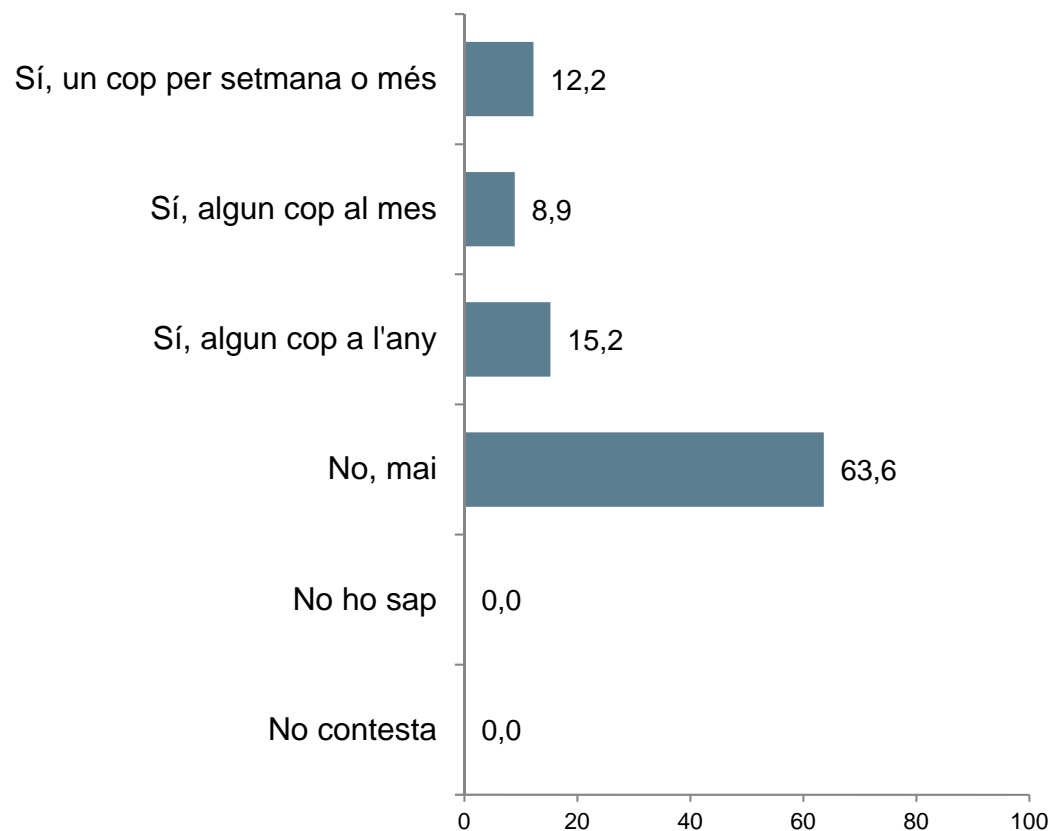


4.2. Practicant – acudeix a actes de culte religiós

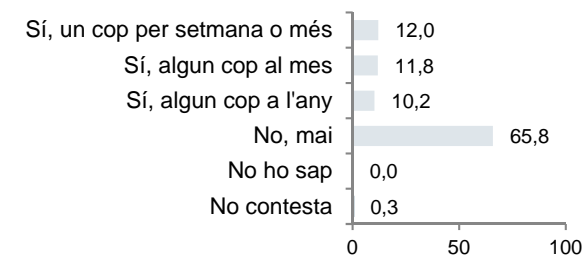
Pregunta 13

Podria dir-me si acudeix als actes de culte religiós d'alguna confessió, sense comptar les ocasions relacionades amb cerimònies de tipus social, com bodes, comunions o funerals?

(N=1600; resposta simple; %)



Baròmetre anterior 2014



4.2. Practicant – acudeix a actes de culte religiós

ENCREUAMENT

Podria dir-me si acudeix als actes de culte religiós d'alguna confessió, sense comptar les ocasions relacionades amb cerimònies de tipus social, com bodes, comunions o funerals?

(N=1600; resposta simple; %)

		Grup d'edat				
		16-24	25-34	35-49	50-64	65 i més
Sí, un cop per setmana o més	12,2	13,0	9,3	11,1	<8.0	>20.3
Sí, algun cop al mes	8,9	<2.1	<4.2	8,7	11,4	>14.1
Sí, algun cop a l'any	15,2	10,4	>21.1	15,7	13,7	14,0
No, mai	63,6	74,6	65,4	64,6	66,8	<51.6
Base real	1600	174	245	482	355	344

		Primera llengua			
		Català	Castellà	Totes dues igual	Altres combinacions
Sí, un cop per setmana o més	12,2	<6.7	14,1	<2.5	>30.2
Sí, algun cop al mes	8,9	8,0	8,9	6,5	>13.8
Sí, algun cop a l'any	15,2	17,2	13,2	17,4	15,2
No, mai	63,6	68,0	63,8	73,6	<40.8
Base real	1600	628	616	123	233

		Identificació Religiosa										
		Catolicisme	Cristianisme evangèlic/protestant	Islam	Testimonis Cristians de Jehovà*	Budisme*	Cristianisme ortodox	Cap: Agnosticisme	Cap: Ateisme	Altres	No ho sap*	No contesta*
Sí, un cop per setmar	12,2	12,2	>48.6	>51.6	>63.9	0,0	>30.8	<0.0	<0.2	20,5	0,0	0,0
Sí, algun cop al mes	8,9	>11.9	7,2	>18.8	4,2	0,0	1,5	<3.7	<1.2	1,1	21,3	0,0
Sí, algun cop a l'any	15,2	>18.8	15,5	15,3	0,0	>44.6	>43.5	11,1	<2.9	12,1	5,9	6,8
No, mai	63,6	<57.1	<28.7	<14.3	31,9	55,4	24,1	>85.3	>95.8	66,3	72,9	93,2
Base real	1600	1008	52	132	7	14	30	95	217	32	10	3

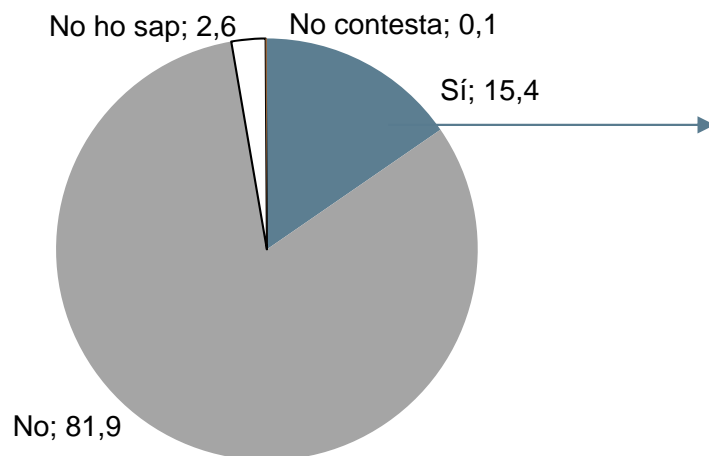
(*) Resultats no significatius

4.3. Practicant – desitjaria acudir a més centres de culte

Pregunta 15

Desitjaria poder acudir amb més freqüència a un centre de culte?

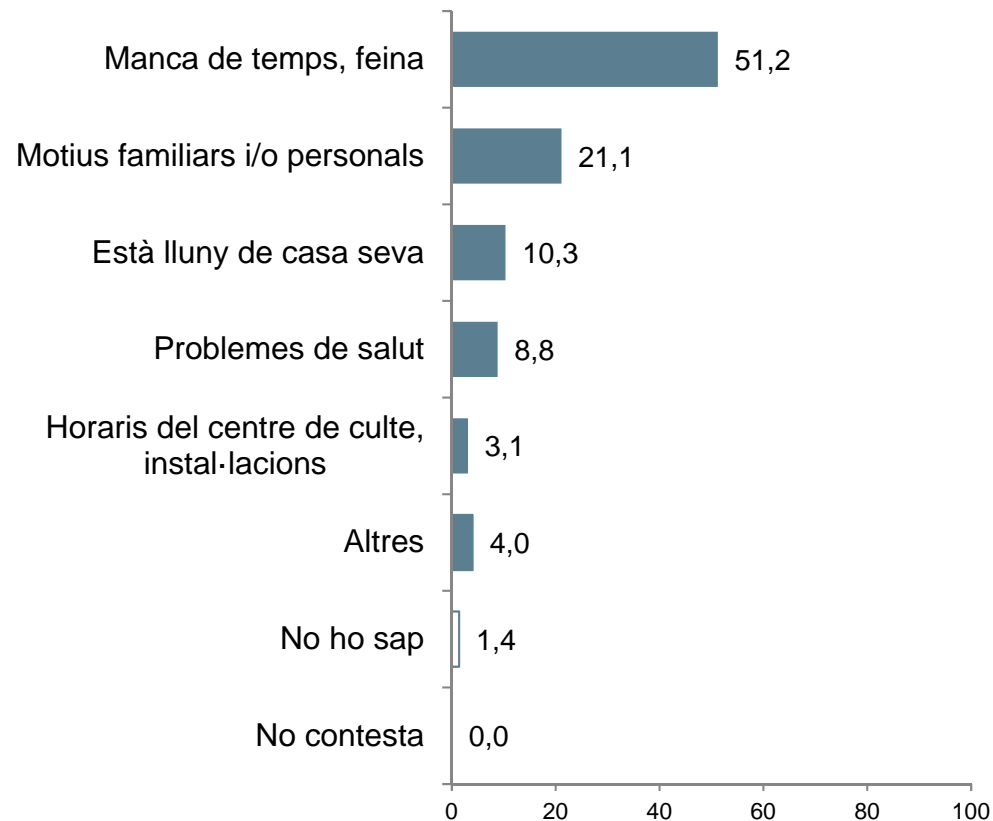
(N=1600; resposta simple; %)



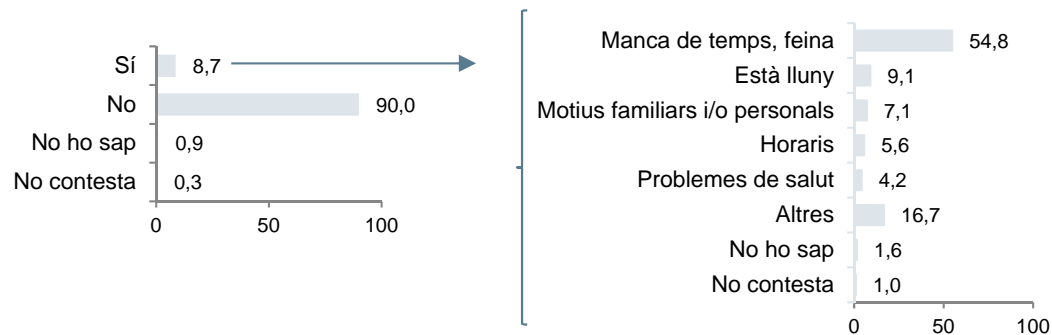
Pregunta 16

Per quin motiu principalment no acudeix amb més assiduitat a un centre de culte?

(Base: desitjaria poder acudir amb més freqüència N=217 resposta simple; %)



Baròmetre anterior 2014



5

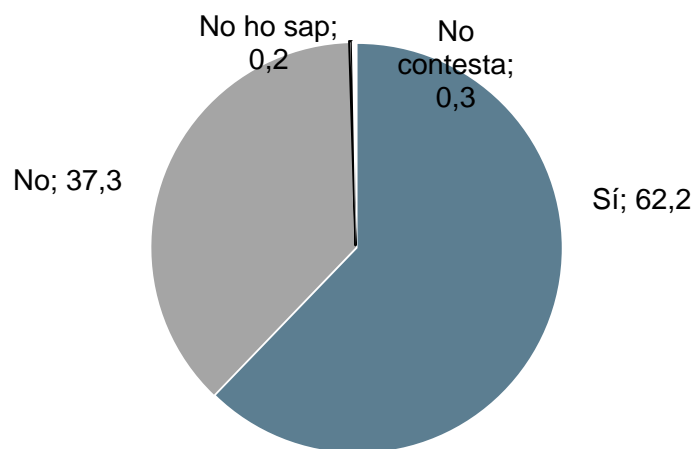
Educació Religiosa

5. Educació religiosa

Pregunta 18

En general, va educar o està educant els seus fills seguint els preceptes d'una confessió?

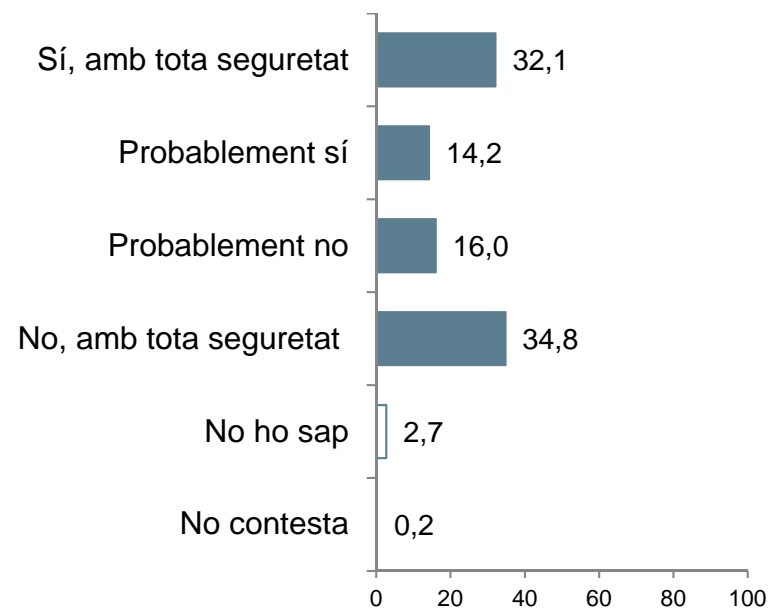
(Base: té fills/es N=1012 resposta simple; %)



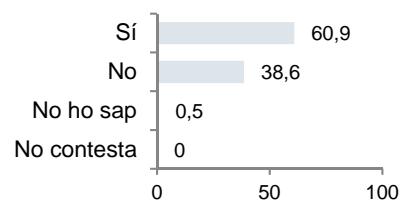
Pregunta 19

Si ara tingués fills, els educaria seguint els preceptes d'una confessió religiosa?

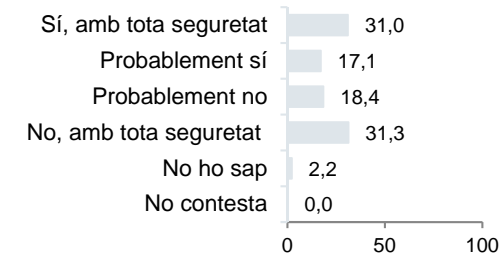
(N=1600; resposta simple; %)



Baròmetre anterior 2014



Baròmetre anterior 2014

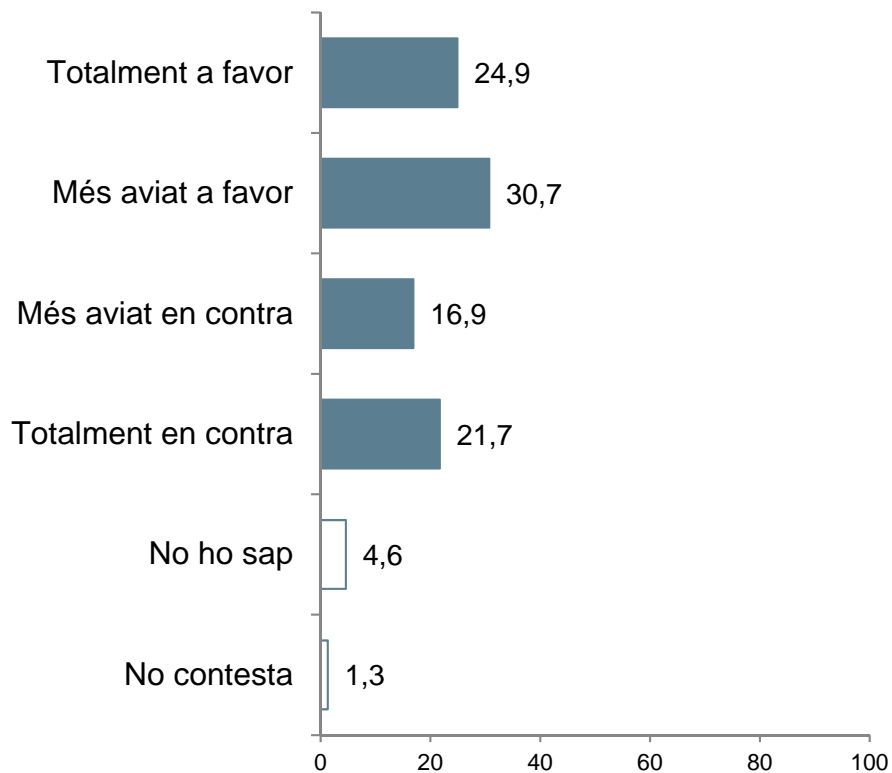


5. Educació religiosa

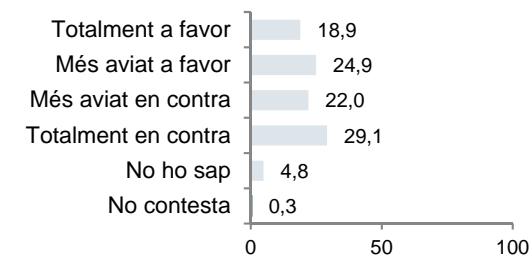
Pregunta 20

Està vostè totalment a favor, més aviat a favor, més aviat en contra o totalment en contra que els pares puguin sol·licitar a l'escola que els seus fills rebin classes de la seva pròpia religió?

(N=1600; resposta simple; %)



Baròmetre anterior 2014



5. Educació religiosa

ENCREUAMENT

Està vostè totalment a favor, més aviat a favor, més aviat en contra o totalment en contra que els pares puguin sol·licitar a l'escola que els seus fills rebin classes de la seva pròpia religió?

(N=1600; resposta simple; %)

		Identificació Religiosa										
		Catolicisme	Cristianisme evangèlic/protestant	Islam	Testimonis Cristians de Jehovà*	Budisme*	Cristianisme ortodox	Cap: Agnosticisme	Cap: Ateisme	Altres	No ho sap*	No contesta*
Totalment a favor	24,9	>28.8	>43.5	>57.9	31,9	<2.0	48,0	<9.5	<9.4	24,4	21,3	0,0
Més aviat a favor	30,7	33,2	39,0	19,1	4,2	46,5	18,0	29,9	27,6	17,2	26,0	6,8
Més aviat en contra	16,9	15,9	<3.5	13,7	>59.2	17,3	25,2	16,6	17,9	>35.4	24,1	>93.2
Totalment en contra	21,7	<14.3	12,2	<1.9	2,3	34,2	7,2	>43.7	>40.1	22,0	28,7	0,0
No ho sap	4,6	>6.1	1,7	3,1	2,3	0,0	0,0	<0.3	4,7	1,0	0,0	0,0
No contesta	1,3	1,7	0,0	>4.4	0,0	0,0	1,5	0,1	0,3	0,0	0,0	0,0

Base real 1600 1008 52 132 7 14 30 95 217 32 10 3

(*) Resultats no significatius

		Pràctica religiosa			
		Sí, un cop per setmana o més	Sí, algun cop al mes	Sí, algun cop a l'any	No, mai
Totalment a favor	24,9	>56.0	>50.0	20,6	<16.4
Més aviat a favor	30,7	24,4	27,2	>42.0	29,8
Més aviat en contra	16,9	<8.5	<7.7	17,4	>19.7
Totalment en contra	21,7	<4.9	<8.3	<14.4	>28.5
No ho sap	4,6	3,0	6,5	5,3	4,4
No contesta	1,3	>3.2	0,3	0,3	1,3

Base real 1600 240 142 247 970

		Té vostè fills/ es?	
		Sí	No
Totalment a favor	24,9	27,4	<20.5
Més aviat a favor	30,7	30,6	31,0
Més aviat en contra	16,9	14,5	>21.0
Totalment en contra	21,7	20,9	23,0
No ho sap	4,6	5,3	3,3
No contesta	1,3	1,3	1,2

Base real 1600 1055 544

		Té vostè fills/ es? (enquestats de 25 a 49 anys)	
		Sí	No
Totalment a favor	23,1	27,3	18,1
Més aviat a favor	26,9	24,9	29,2
Més aviat en contra	19,6	15,4	>24.6
Totalment en contra	23,7	24,4	22,9
No ho sap	5,1	6,5	3,5
No contesta	1,6	1,5	1,8

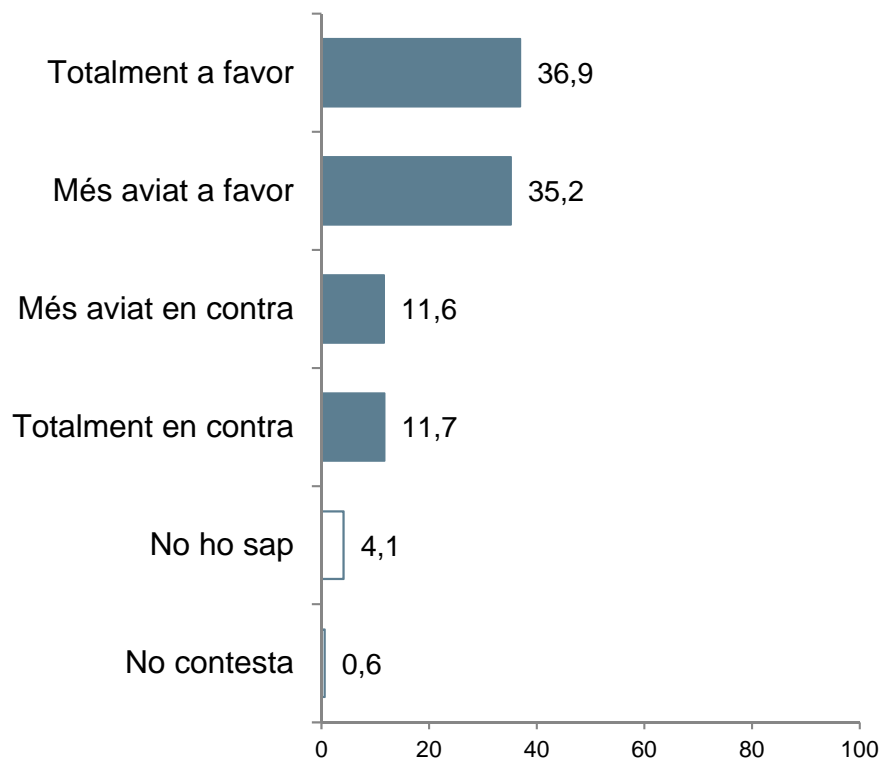
Base real 727 431 295

5. Educació religiosa

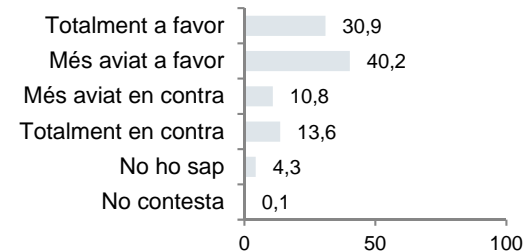
Pregunta 21

Està vostè totalment a favor, més aviat a favor, més aviat en contra o totalment en contra que el sistema educatiu incorpori una nova assignatura en la qual es doni formació a tots els nens sobre les principals religions del món?

(N=1600; resposta simple; %)



Baròmetre anterior 2014



5. Educació religiosa

ENCREUAMENT

Està vostè totalment a favor, més aviat a favor, més aviat en contra o totalment en contra que el sistema educatiu incorpori una nova assignatura en la qual es doni formació a tots els nens sobre les principals religions del món?

(N=1600; resposta simple; %)

		Identificació Religiosa										
		Catolicisme	Cristianisme evangèlic/protestant	Islam	Testimonis Cristians de Jehovà*	Budisme*	Cristianisme ortodox	Cap: Agnosticisme	Cap: Ateisme	Altres	No ho sap*	No contesta*
Totalment a favor	36,9	36,2	>62.5	>54.0	31,9	32,4	49,2	36,6	<26.4	>64.8	27,0	6,8
Més aviat a favor	35,2	35,8	<16.3	35,0	36,1	48,4	47,7	38,4	34,0	23,6	27,1	86,3
Més aviat en contra	11,6	12,5	9,3	<3.8	31,9	1,9	3,1	7,1	>15.8	1,7	21,3	6,8
Totalment en contra	11,7	<9.4	4,3	4,1	0,0	15,4	0,0	>17.6	>20.7	9,9	3,4	0,0
No ho sap	4,1	5,1	7,6	2,6	0,0	1,9	0,0	<0.2	3,1	0,0	>21.3	0,0
No contesta	0,6	1,0	0,0	0,5	0,0	0,0	0,0	0,0	0,0	0,0	0,0	0,0

Base real 1600 1008 52 132 7 14 30 95 217 32 10 3

(*) Resultats no significatius

		Pràctica religiosa			
		Sí, un cop per setmana o més	Sí, algun cop al mes	Sí, algun cop a l'any	No, mai
Totalment a favor	36,9	>55.5	>53.1	41,0	<30.1
Més aviat a favor	35,2	27,7	28,3	37,8	37,0
Més aviat en contra	11,6	10,7	10,4	8,6	12,6
Totalment en contra	11,7	<4.3	<1.1	8,9	>15.2
No ho sap	4,1	1,8	6,6	2,6	4,5
No contesta	0,6	0,0	0,6	1,1	0,6

Base real 1600 240 142 247 970

		Té vostè fills/ es?	
		Sí	No
Totalment a favor	36,9	36,2	38,1
Més aviat a favor	35,2	33,2	38,6
Més aviat en contra	11,6	13,5	<8.2
Totalment en contra	11,7	11,5	12,0
No ho sap	4,1	4,9	2,5
No contesta	0,6	0,6	0,5

Base real 1600 1055 544

		Té vostè fills/ es? (enquestats de 25 a 49 anys)	
		Sí	No
Totalment a favor	35,6	35,5	35,7
Més aviat a favor	37,4	34,1	41,2
Més aviat en contra	9,1	9,5	8,6
Totalment en contra	12,7	14,6	10,4
No ho sap	4,8	6,2	3,3
No contesta	0,4	0,1	0,7

Base real 727 431 295



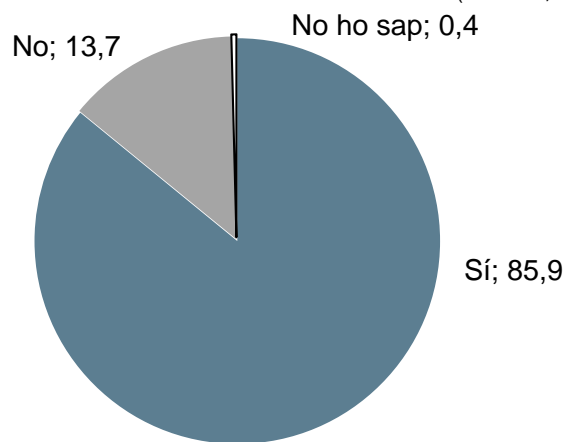
Relacions personals

6.1. Relacions personals

Pregunta 22

Ha conegut o coneix persones amb creences religioses diferents a la seva?

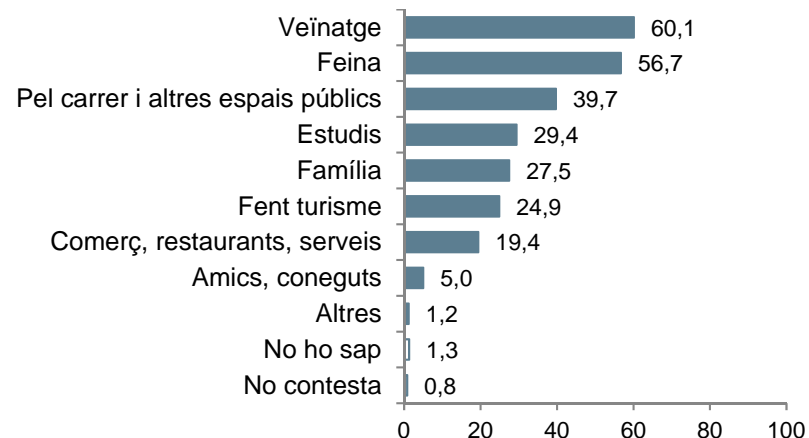
(N=1600; resposta simple; %)



Pregunta 23

En quins àmbits?

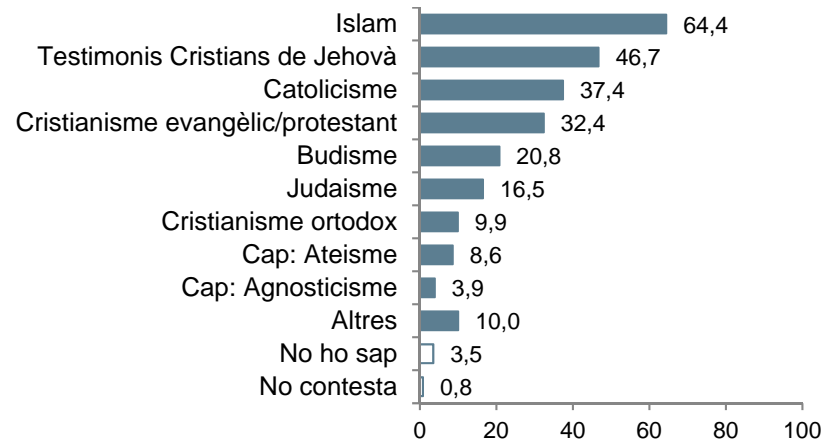
(Base: ha conegut o coneix persones amb creences religioses diferents a la seva N=1374 resposta múltiple; %)



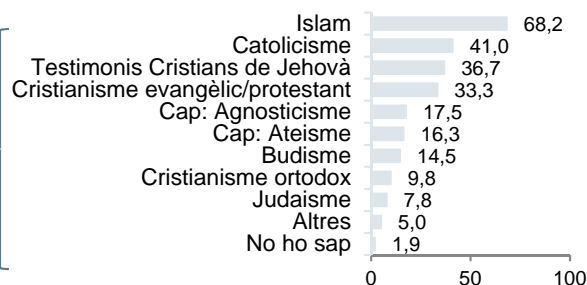
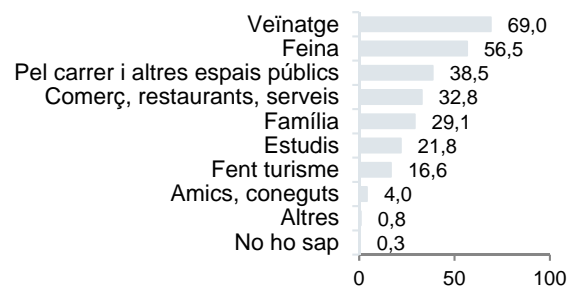
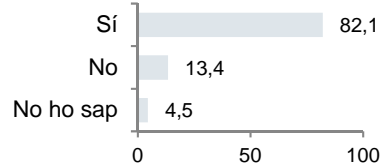
Pregunta 24

En concret, de quines religions?

(Base: ha conegut o coneix persones amb creences religioses diferents a la seva N=1374 resposta múltiple; %)



Baròmetre anterior 2014

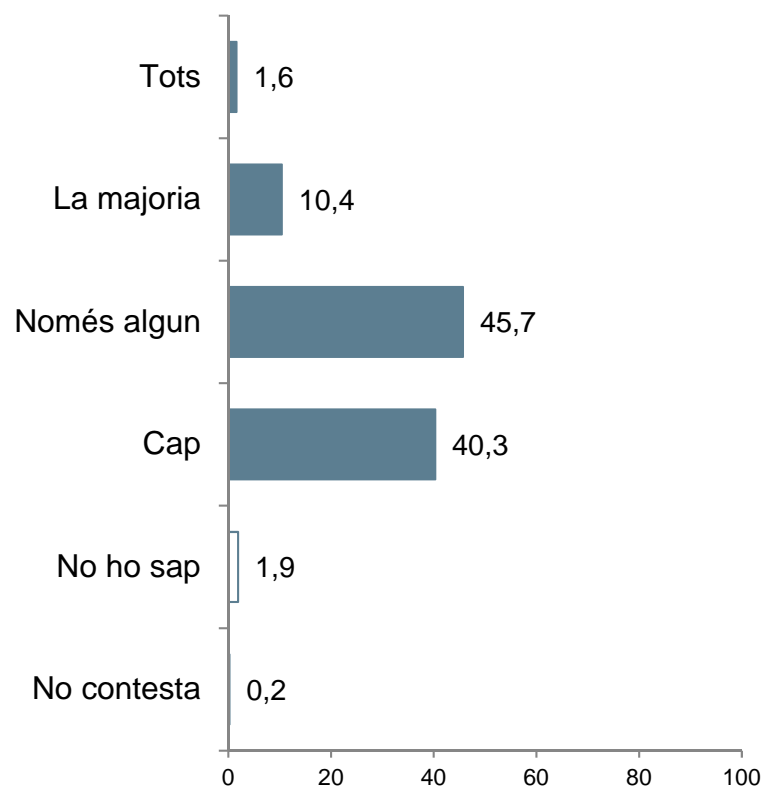


6.1. Relacions personals

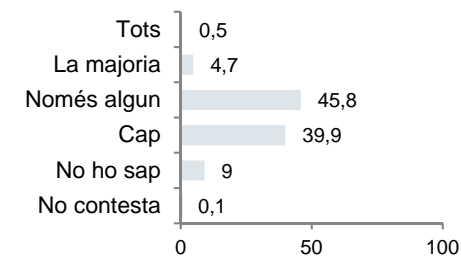
Pregunta 25

Actualment, quants dels seus amics més propers tenen unes creences religioses diferents a la seva?

(N=1600; resposta simple; %)



Baròmetre anterior 2014



6.1. Relacions personals

ENCREUAMENT

Actualment, quants dels seus amics més propers tenen unes creences religioses diferents a la seva?

(N=1600; resposta simple; %)

		Identificació Religiosa										
		Catolicisme	Cristianisme evangèlic/protestant	Islam	Testimonis Cristians de Jehovà*	Budisme*	Cristianisme ortodox	Cap: Agnosticisme	Cap: Ateisme	Altres	No ho sap*	No contesta*
Tots	1,6	1,2	0,8	0,0	0,0	0,0	>20.9	>3.7	1,3	0,6	0,0	0,0
La majoria	10,4	<7.9	>20.0	>33.7	8,9	16,1	>40.8	12,0	<6.3	11,6	24,3	0,0
Només algun	45,7	<39.3	>67.6	46,5	>91.1	51,5	29,8	43,8	>61.5	59,0	72,9	13,7
Cap	40,3	>48.9	<4.4	<19.8	<0.0	32,4	8,5	40,3	<29.4	28,8	<0.0	86,3
No ho sap	1,9	2,4	>7.1	0,0	0,0	0,0	0,0	0,2	1,5	0,0	2,9	0,0
No contesta	0,2	0,3	0,0	0,0	0,0	0,0	0,0	0,0	0,0	0,0	0,0	0,0

Base real

1600

1008

52

132

7

14

30

95

217

32

10

3

(*) Resultats no significatius

		Grup d'edat				
		16-24	25-34	35-49	50-64	65 i més
Tots	1,6	>3.7	2,5	0,7	<0.2	2,4
La majoria	10,4	10,0	13,0	>13.8	9,9	<3.9
Només algun	45,7	55,3	>60.5	47,5	41,5	<29.9
Cap	40,3	<29.4	<22.7	<34.7	47,0	>62.1
No ho sap	1,9	1,5	1,3	>3.3	1,4	1,0
No contesta	0,2	0,0	0,0	0,0	0,0	>0.8

Base real

1600

174

245

482

355

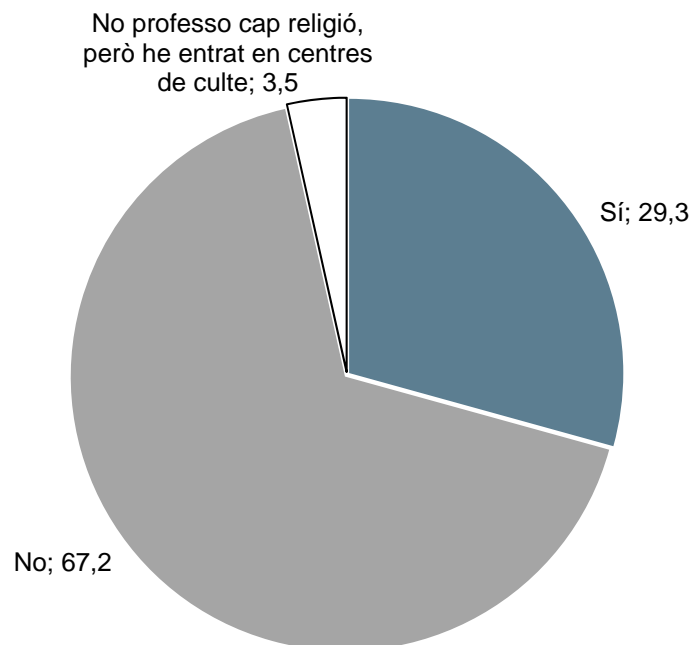
344

6.2. Visita altres centres de culte diferents als de la seva confessió

Pregunta 26

Ha entrat en alguna ocasió en algun centre de culte, situat a Catalunya, que no sigui de la confessió que vostè professa?

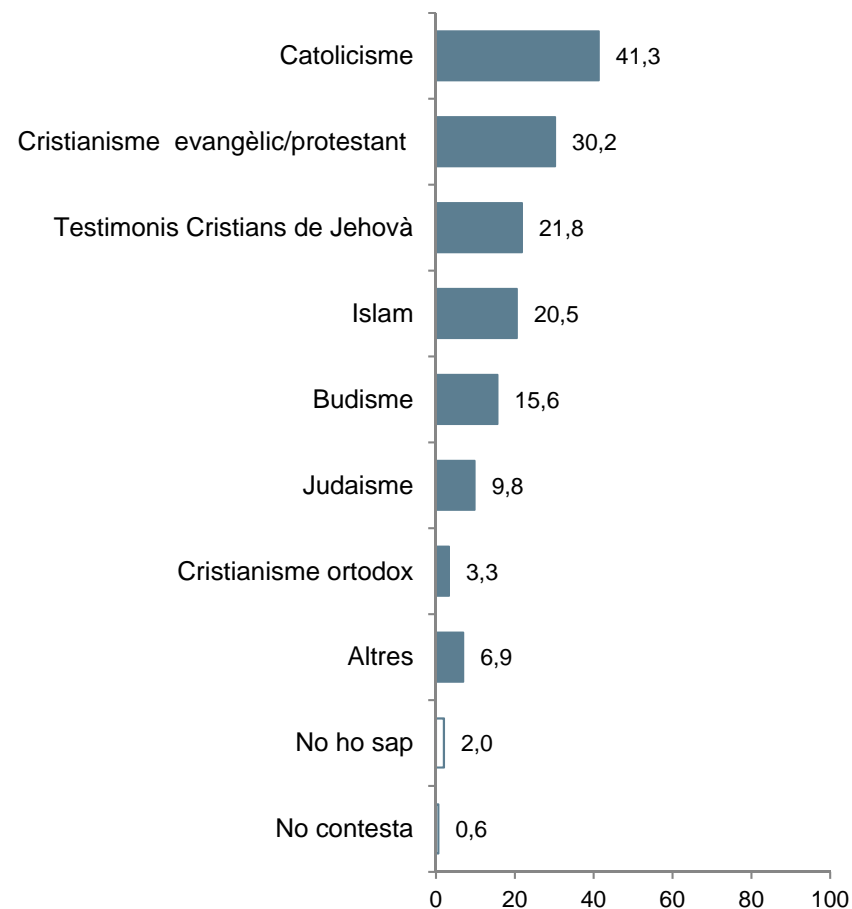
(N=1600; resposta simple; %)



Pregunta 27

De quines religions?

(Base: ha entrat en alguna ocasió en algun centre de culte, situat a Catalunya, que no sigui de la seva confessió N=469 resposta múltiple; %)



7

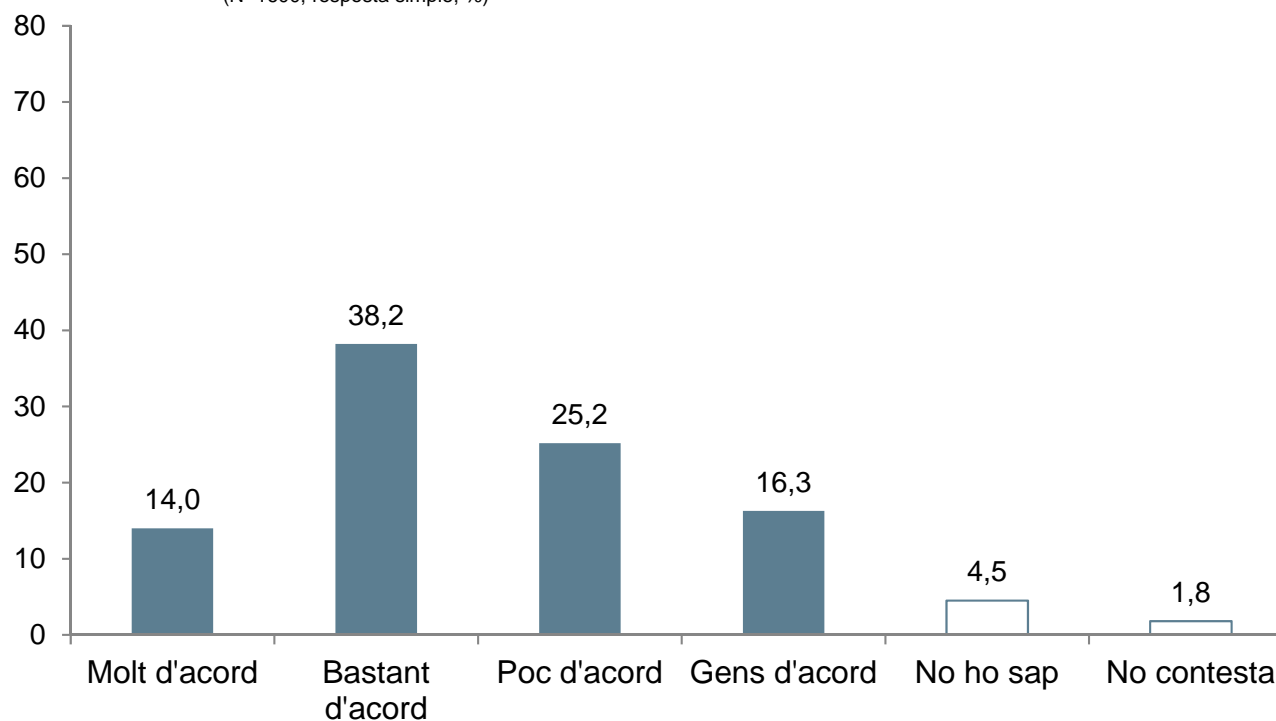
Percepció de la llibertat religiosa

7.1. Obertura de nous centres de culte

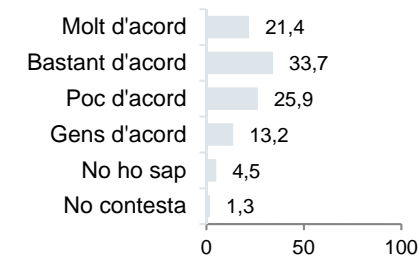
Pregunta 28

Fins quin punt està d'acord en que diferents grups religiosos puguin obrir nous centres de culte en diferents localitats del país?

(N=1600; resposta simple; %)



Baròmetre anterior 2014



7.1. Obertura de nous centres de culte

ENCREUAMENT

Fins quin punt està d'acord en que diferents grups religiosos puguin obrir nous centres de culte en diferents localitats del país?

(N=1600; resposta simple; %)

		És practicant?		
		Sí	No	NsNc
Molt d'acord	14,0	>17.4	<10.6	1,6
Bastant d'acord	38,2	37,6	38,9	35,7
Poc d'acord	25,2	26,3	23,5	41,6
Gens d'acord	16,3	<11.3	>21.6	16,8
No ho sap	4,5	5,8	3,2	2,5
No contesta	1,8	1,5	2,2	1,7
Base real	1600	941	634	25

		Identificació Religiosa										
		Cristianisme		Testimonis Cristians		Cristianisme		Cap:	Cap:	Altres	No ho sap*	No contesta*
Catolicisme	evangèlic/protestant	Islam	de Jehová*	Budisme*	Cristianisme ortodox	Agnosticisme	Ateisme					
Molt d'acord	14,0	<10.8	17,3	>55.6	4,7	16,1	>38.9	9,5	<8.2	>42.5	>48.2	6,8
Bastant d'acord	38,2	36,9	47,3	26,8	36,1	48,4	31,4	43,0	41,9	35,3	28,8	0,0
Poc d'acord	25,2	27,8	24,3	<10.1	29,6	16,3	26,6	26,3	24,9	<4.5	0,0	6,8
Gens d'acord	16,3	16,2	6,7	<1.6	0,0	5,0	1,5	20,7	>21.8	17,7	0,0	>86.3
No ho sap	4,5	>6.7	4,4	5,4	0,0	>14.2	1,5	<0.2	<0.3	0,0	1,7	0,0
No contesta	1,8	1,6	0,0	0,5	>29.6	0,0	0,0	0,2	3,0	0,0	>21.3	0,0
Base real	941	681	46	130	7	8	24	7	9	21	5	3

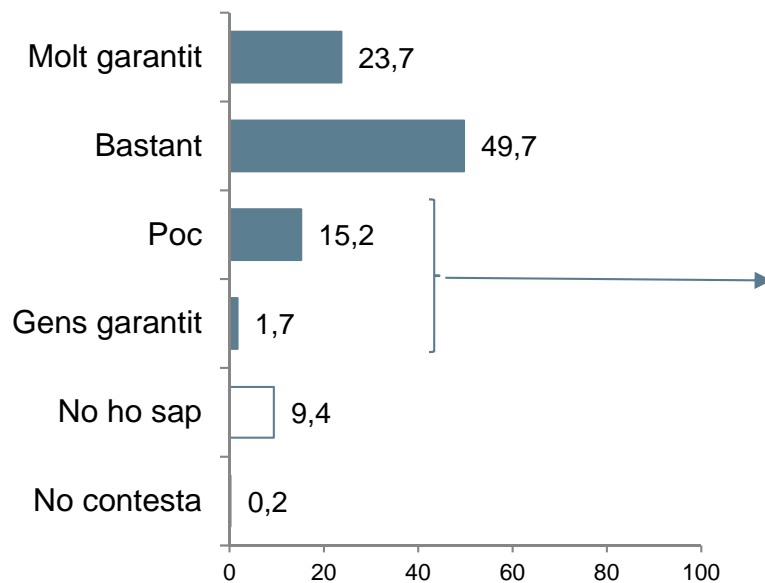
(*) Resultats no significatius

7.2. Dret a la llibertat religiosa a Catalunya

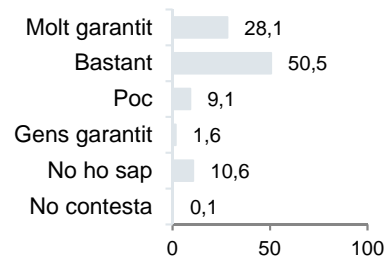
Pregunta 29

El dret a la llibertat religiosa està reconegut a la Declaració Universal dels Drets Humans. Considera que aquest dret, a Catalunya, està molt, bastant, poc o gens garantit?

(N=1600; resposta simple; %)



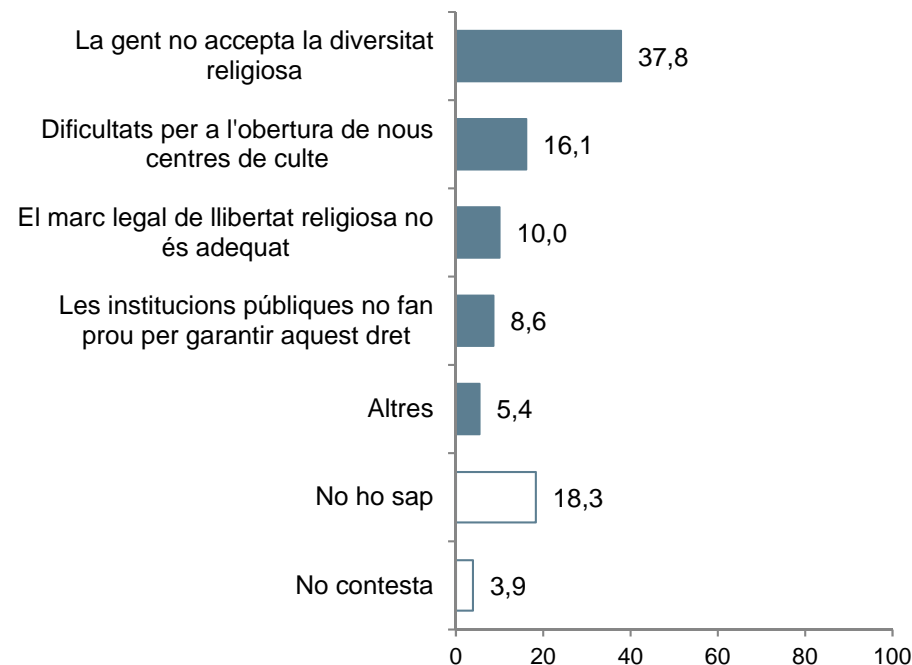
Baròmetre anterior 2014



Pregunta 30

Abans, ha comentat que el dret a la llibertat religiosa està poc o gens garantit, per quins motius principalment ho considera?

(Base: el dret a la llibertat religiosa està poc o gens garantit N=272 resposta simple; %)



* Nova codificació

7.2. Dret a la llibertat religiosa a Catalunya

ENCREUAMENT

El dret a la llibertat religiosa està reconegut a la Declaració Universal dels Drets Humans. Considera que aquest dret, a Catalunya, està molt, bastant, poc o gens garantit?

(N=1600; resposta simple; %)

		Identificació Religiosa										
		Catolicisme	Cristianisme evangèlic/protestant	Islam	Testimonis Cristians de Jehovà*	Budisme*	Cristianisme ortodox	Cap: Agnosticisme	Cap: Ateisme	Altres	No ho sap*	No contesta*
Molt garantit	23,7	26,9	18,6	24,5	2,3	18,1	12,6	<12.2	23,5	32,7	5,9	6,8
Bastant	49,7	46,3	51,1	53,0	65,7	48,5	35,4	53,7	56,9	62,5	44,2	6,8
Poc	15,2	16,5	12,8	12,9	29,6	31,5	4,6	19,1	<9.1	<2.7	4,5	>86.3
Gens garantit	1,7	1,6	0,8	0,3	2,3	0,0	0,0	>4.0	0,6	0,0	>21.3	0,0
NsNc	9,6	8,7	16,7	9,3	0,0	1,9	>47.4	11,1	9,9	2,1	24,1	0,0
Base real	1600	1008	52	132	7	14	30	95	217	32	10	3

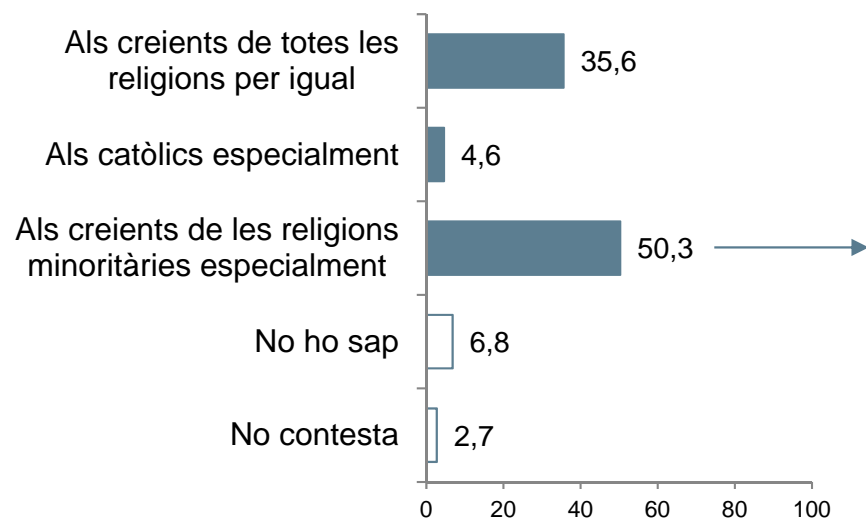
(*) Resultats no significatius

7.2. Dret a la llibertat religiosa a Catalunya

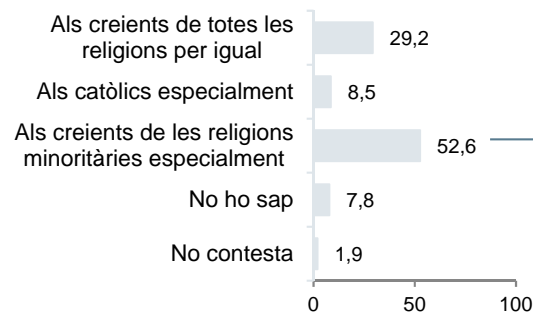
Pregunta 31

Considera que aquesta manca de respecte als drets de llibertat religiosa afecta...

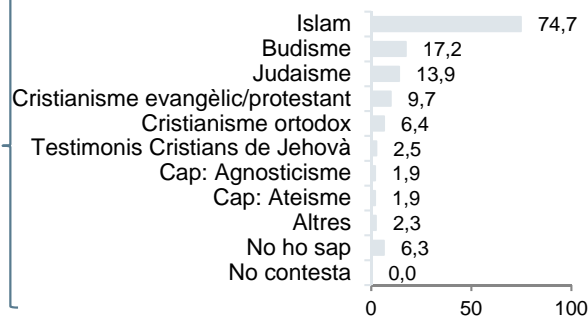
(Base: el dret a la llibertat religiosa està poc o gens garantit N=272 resposta simple; %)



Baròmetre anterior 2014



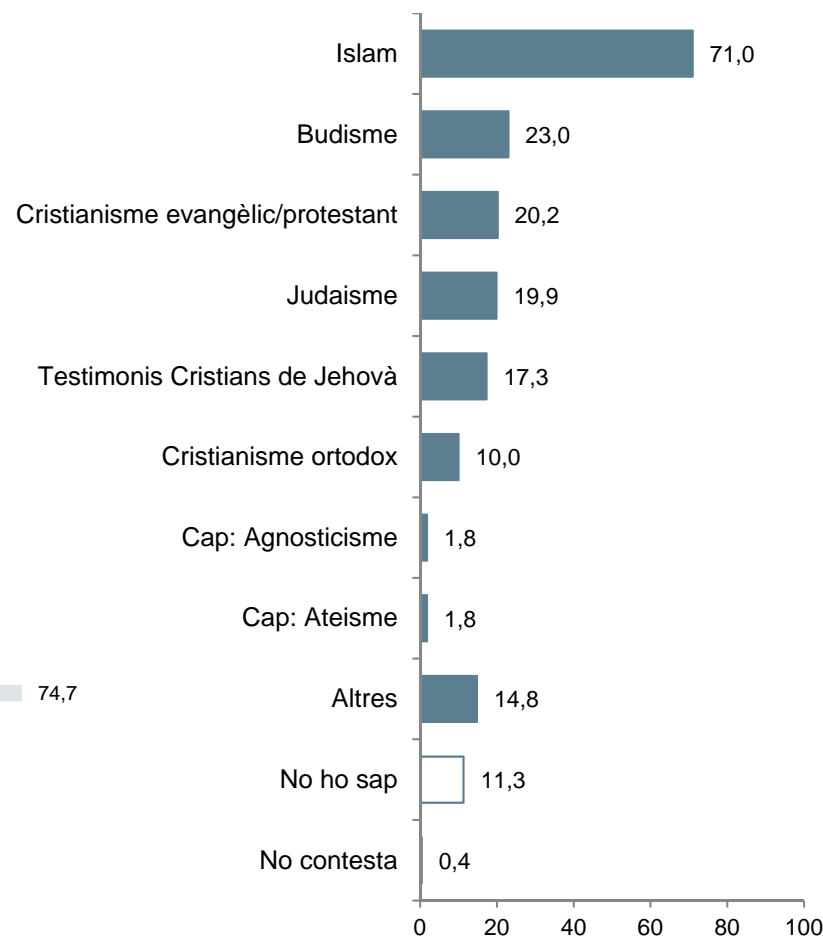
Baròmetre anterior 2014



Pregunta 32

32. A quines confessions afecta especialment?

(Base: afecta a les religions minoritàries N=137 resposta múltiple; %)

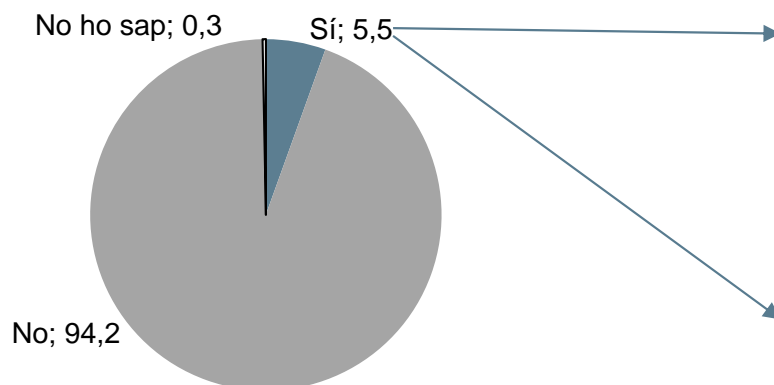


7.3. Percepció de la discriminació

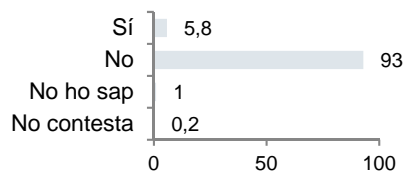
Pregunta 33

Ara parlarem més concretament de vostè, amb independència de les seves pràctiques religioses, s'ha sentit discriminat al llarg dels últims dos anys per motius religiosos?

(N=1600; resposta simple; %)



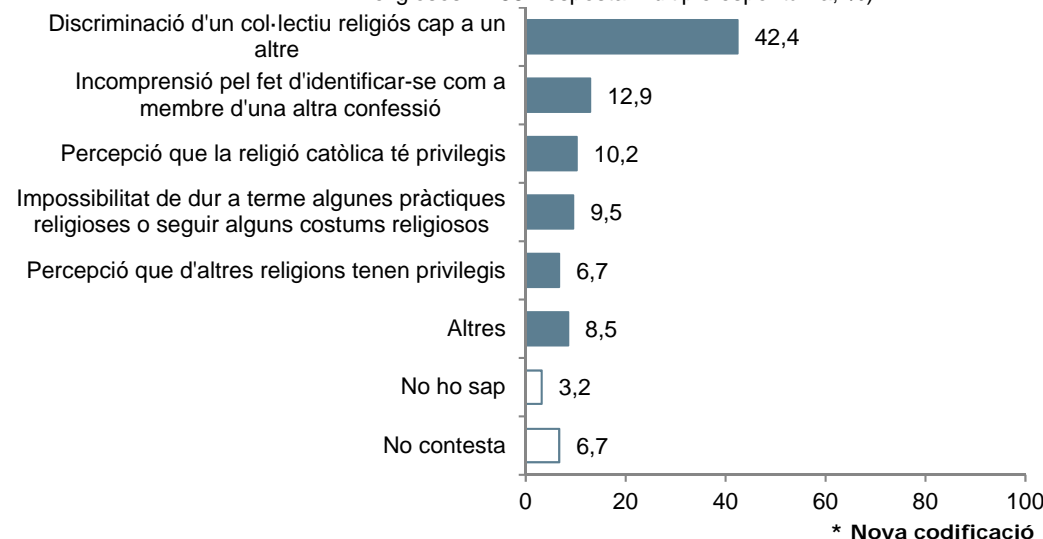
Baròmetre anterior 2014



Pregunta 34a

Per quins motius es va sentir discriminat per motius religiosos?

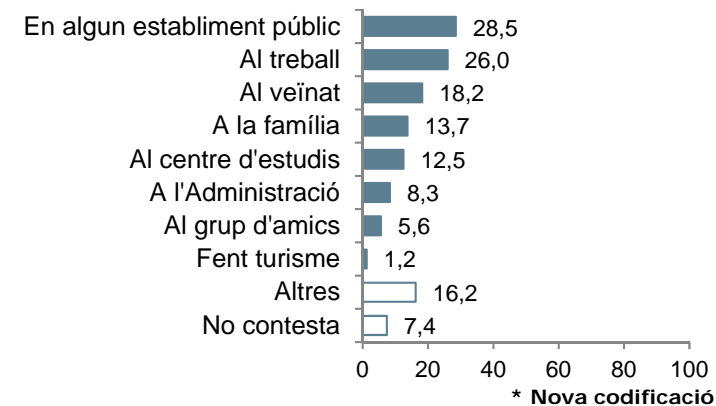
(Base: S'ha sentit discriminat alguna vegada per motius religiosos N=88 resposta múltiple espontània; %)



Pregunta 34b

A on li va passar?

(Base: S'ha sentit discriminat alguna vegada per motius religiosos N=88 resposta múltiple espontània; %)

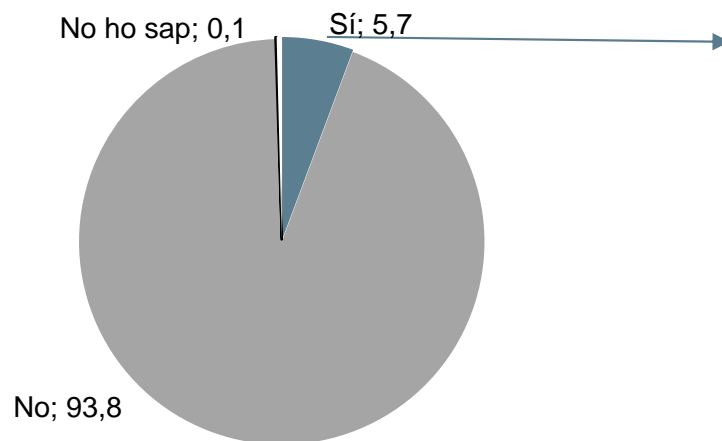


7.3. Percepció de la discriminació

Pregunta 49

Altrement, al llarg dels darrers dos anys, ha sentit ofesos els seus sentiments religiosos?

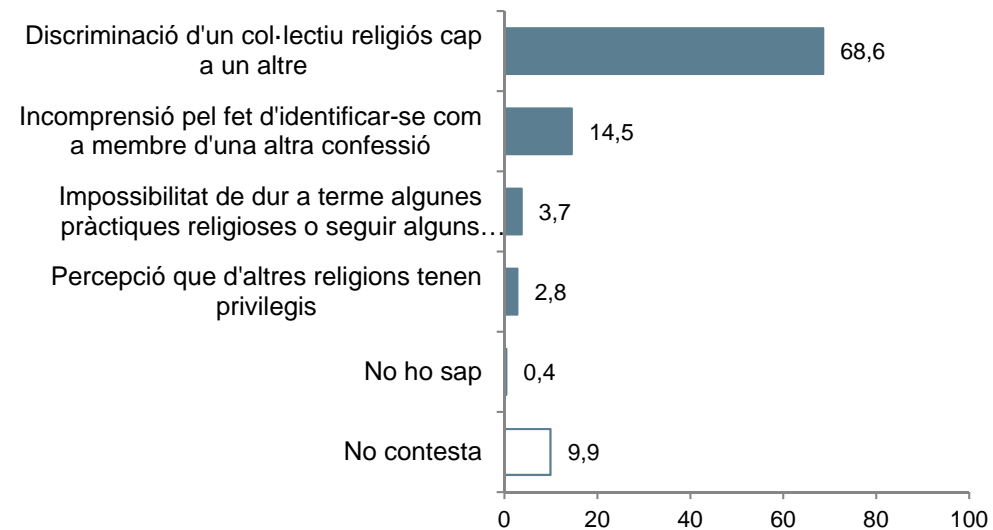
(N=1600; resposta simple; %)



Pregunta 49a

Quin han estat els principals motius d'aquesta ofensa?

(Base: ha sentit ofesos els seus sentiments religiosos N=92 resposta múltiple; %)



8

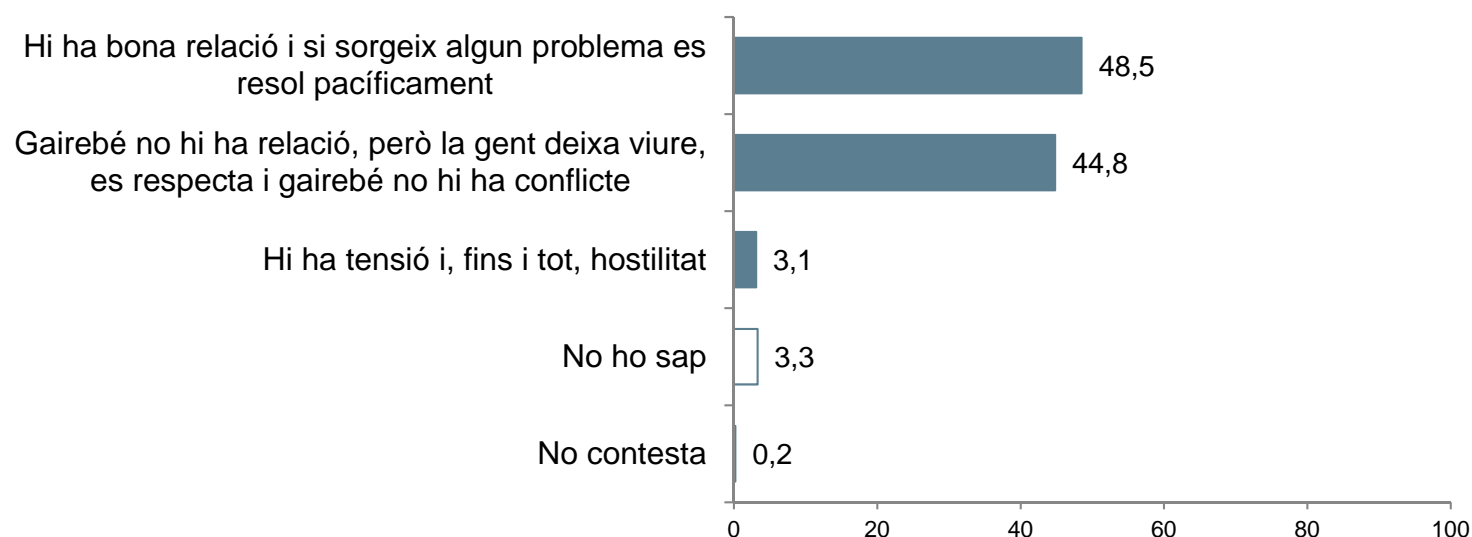
Acceptació de la diversitat religiosa

8.1. Convivència religiosa

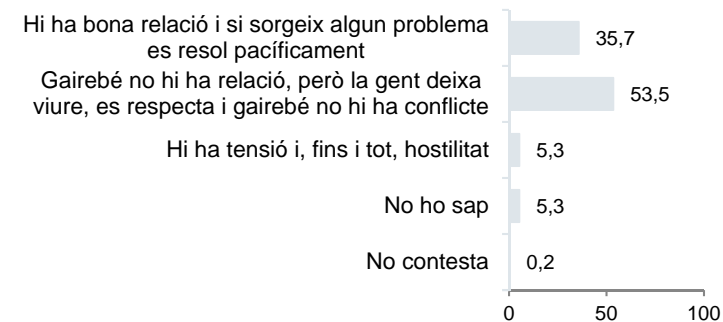
Pregunta 35

Segons la seva opinió, entre els veïns del seu municipi, a on hi ha diferents cultures, nacionalitats o religions...

(N=1600; resposta simple; %)



Baròmetre anterior 2014



8.1. Convivència religiosa

ENCREUAMENT

Segons la seva opinió, entre els veïns del seu municipi, a on hi ha diferents cultures, nacionalitats o religions...

(N=1600; resposta simple; %)

		Província			
		Barcelona	Girona	Lleida	Tarragona
Hi ha bona relació i si sorgeix algun problema es resol pacíficament	48,5	47,7	48,5	57,3	49,0
Gairebé no hi ha relació, però la gent deixa viure, es respecta i gairebé no hi ha conflicte	44,8	47,2	42,2	38,0	<34.3
Hi ha tensió i, fins i tot, hostilitat	3,1	<2.1	4,0	1,6	>10.3
NsNc	3,6	3,0	5,2	3,1	>6.5

Base real 1600 400 400 400 400

		Grandària de municipi					
		<2000 hab	2001-10000 hab	10001-50000 hab	50001-150000 hab	150001-1000000 hab	>1000000 hab
Hi ha bona relació i si sorgeix algun problema es resol pacíficament	48,5	46,1	51,6	47,3	<39.7	>65.4	47,5
Gairebé no hi ha relació, però la gent deixa viure, es respecta i gairebé no hi ha conflicte	44,8	46,6	43,0	43,7	>53.0	<30.5	47,2
Hi ha tensió i, fins i tot, hostilitat	3,1	2,9	2,4	4,4	3,9	1,4	2,3
NsNc	3,6	4,3	3,0	4,6	3,5	2,7	3,0

Base real 1600 185 355 499 377 63 121

		Identificació Religiosa										
		Catolicisme	Cristianisme evangèlic/protestant	Islam	Testimonis Cristians de Jehovà*	Budisme*	Cristianisme ortodox	Cap: Agnosticisme	Cap: Ateisme	Altres	No ho sap*	No contesta*
Hi ha bona relació i si sorgeix algun problema es resol pacíficament	48,5	48,9	>68.9	57,2	>95.8	33,4	>84.2	<37.1	43,7	61,9	71,3	6,8
Gairebé no hi ha relació, però la gent deixa viure, es respecta i gairebé no hi ha conflicte	44,8	43,5	30,2	40,6	<0.0	60,7	15,8	>60.8	46,2	30,4	27,0	93,2
Hi ha tensió i, fins i tot, hostilitat	3,1	3,0	0,9	1,1	4,2	5,9	0,0	1,3	>6.4	0,0	1,7	0,0
NsNc	3,6	4,5	0,0	1,1	0,0	0,0	0,0	<0.8	3,7	7,8	0,0	0,0

Base real 1600 1008 52 132 7 14 30 95 217 32 10 3

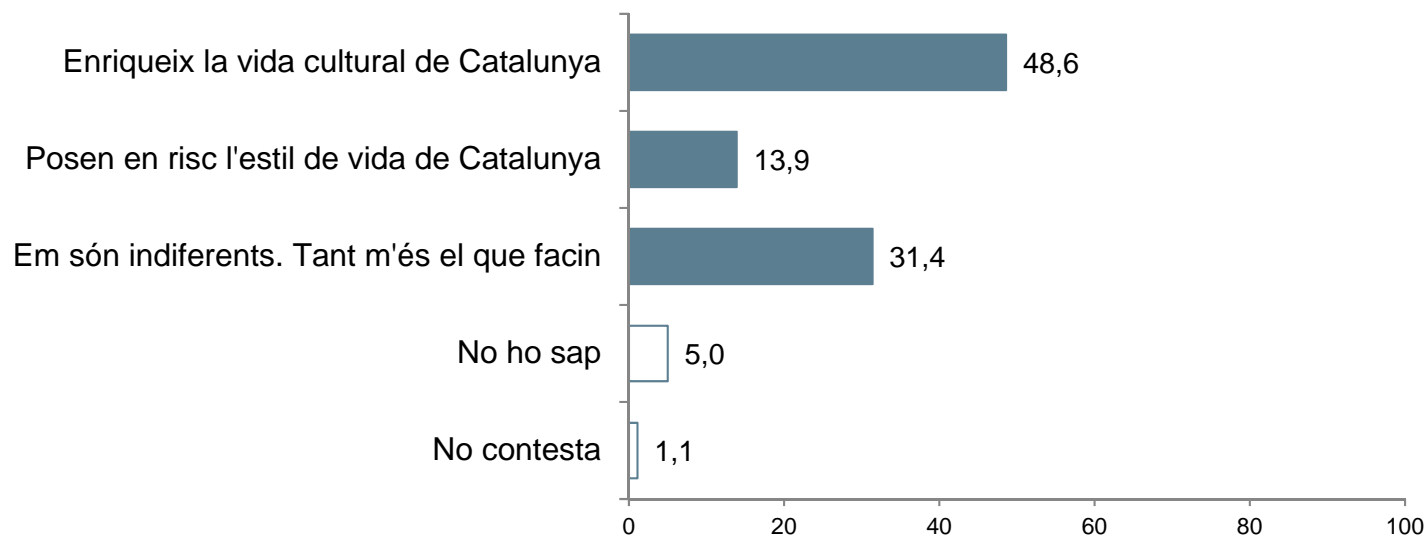
(*) Resultats no significatius

8.1. Convivència religiosa

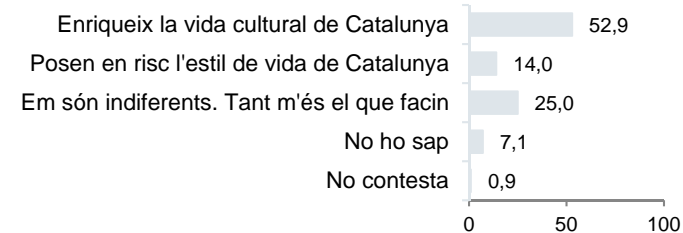
Pregunta 36

Amb quina de les següents afirmacions està vostè més d'acord? La presència de persones creients d'altres religions diferents a la catòlica...

(N=1600; resposta simple; %)



Baròmetre anterior 2014



8.1. Convivència religiosa

ENCREUAMENT

Amb quina de les següents afirmacions està vostè més d'acord? La presència de persones creients d'altres religions diferents a la catòlica...

(N=1600; resposta simple; %)

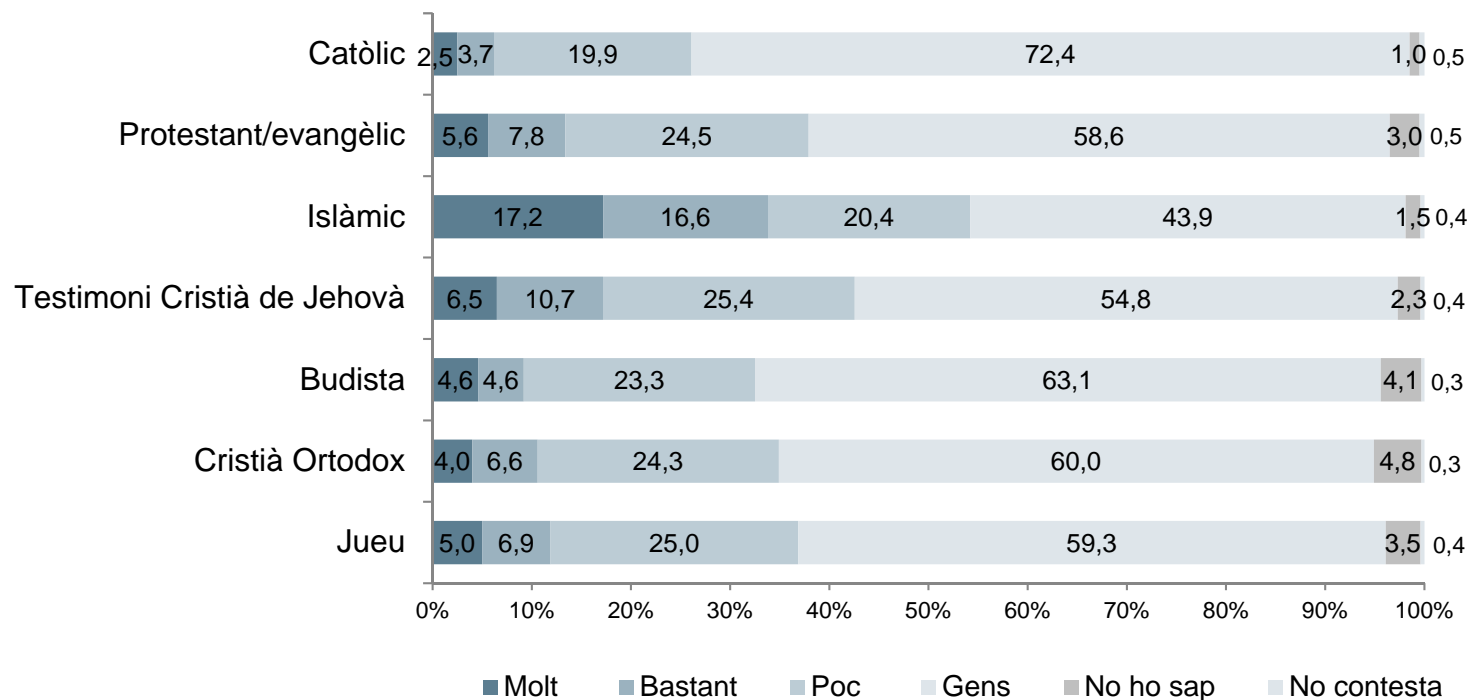
		Lloc de naixement			
		Catalunya	Altres CCAA	Unió Europea	Resta del món
Enriqueix la vida cultural de Catalunya	48,6	47,5	47,8	59,7	51,5
Posen en risc l'estil de vida de Catalunya	13,9	14,4	17,0	7,0	9,2
Em són indiferents. Tant m'és el que facin	31,4	31,7	29,6	23,1	35,1
Ns/Ns	6,1	6,4	5,7	10,2	4,2
Base real	1600	1005	284	75	236

8.1. Convivència religiosa

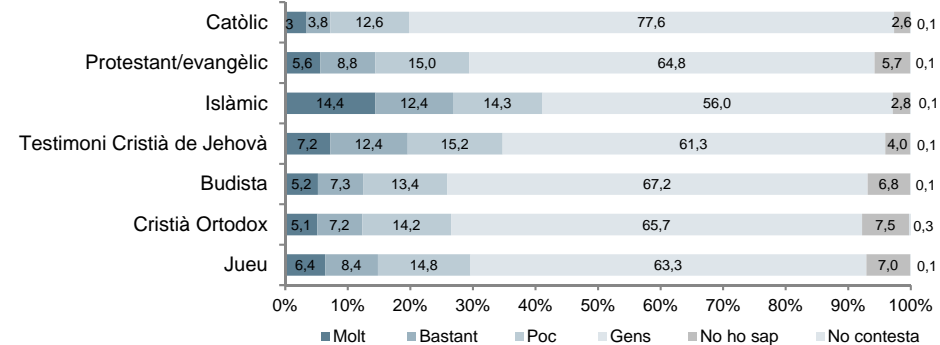
Pregunta 37

En quina mesura el molesta o el molestaria tenir a prop de casa seva un centre de culte...

(N=1600; resposta simple; %)



Baròmetre anterior 2014



9

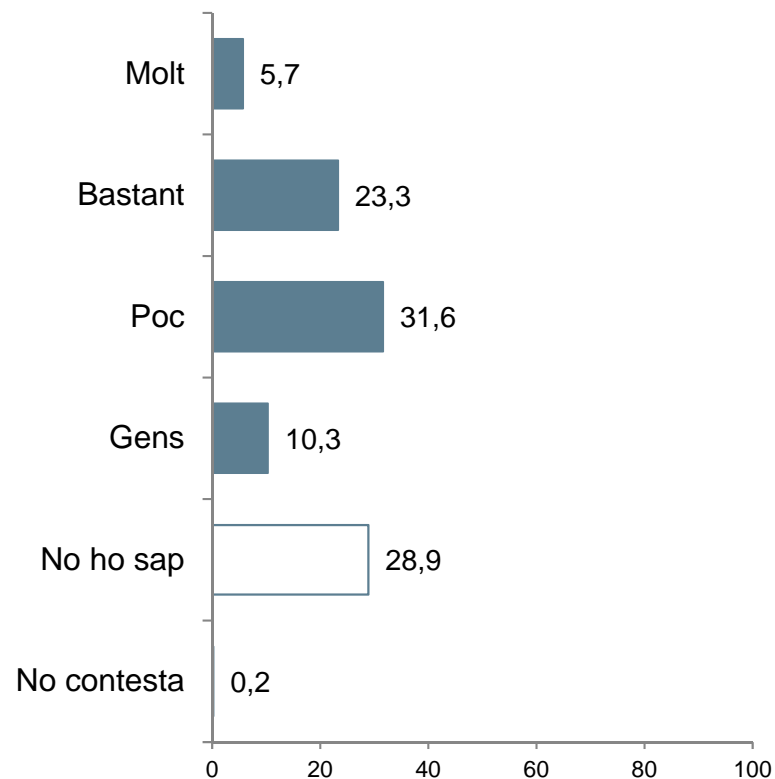
Valoració de les polítiques públiques

9. Valoració de polítiques públiques

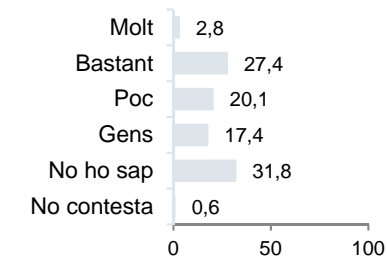
Pregunta 38

En general, considera que en l'actualitat a Catalunya, les institucions públiques i les confessions religioses col·laboren molt, bastant, poc o gens?

(N=1600; resposta simple; %)



Baròmetre anterior 2014

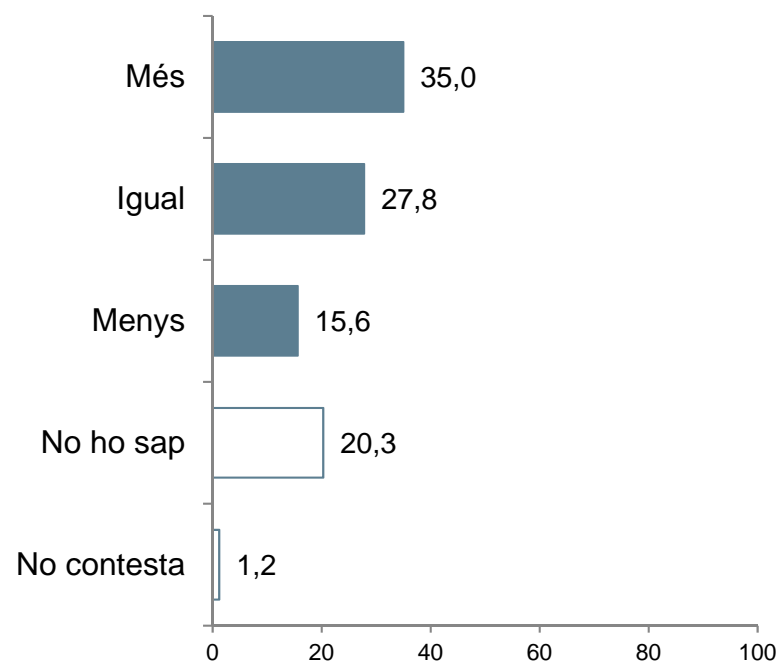


9. Valoració de polítiques públiques

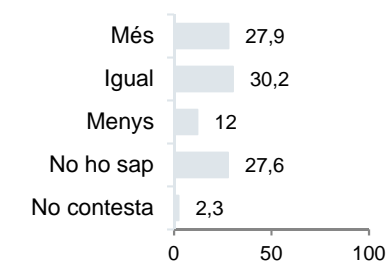
Pregunta 39

I considera que les institucions públiques i les confessions religioses haurien de col·laborar entre si més, igual o menys que en l'actualitat?

(N=1600; resposta simple; %)



Baròmetre anterior 2014

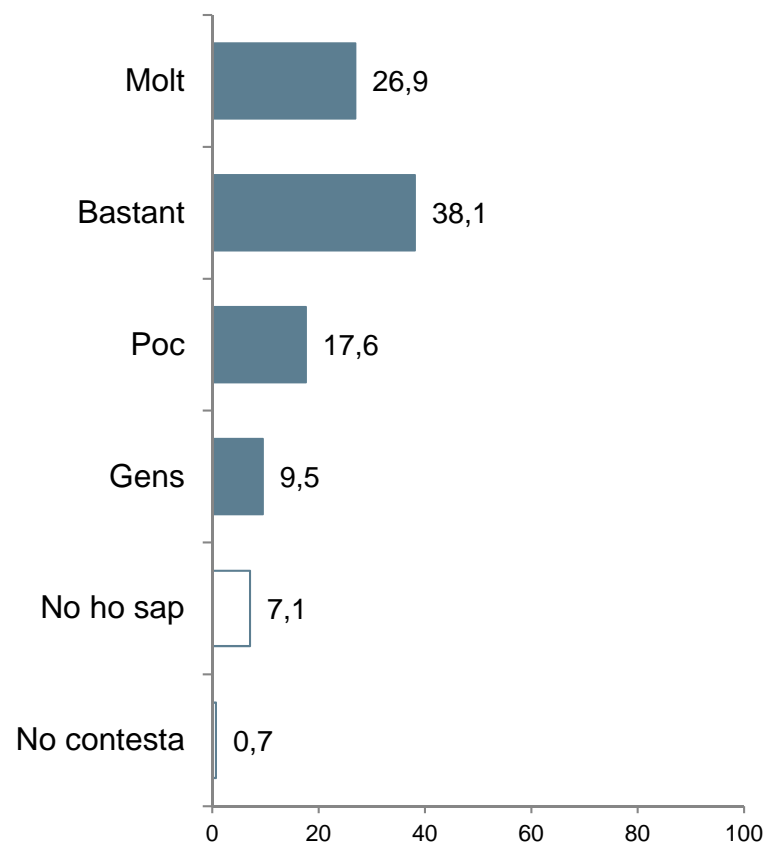


9. Valoració de polítiques públiques

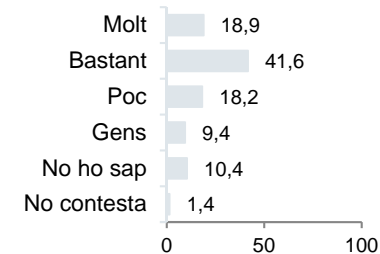
Pregunta 40

Considera que és molt important, bastant, poc o gens important que les administracions públiques promoguin el diàleg interreligiós entre les diferents confessions religioses del país?

(N=1600; resposta simple; %)



Baròmetre anterior 2014

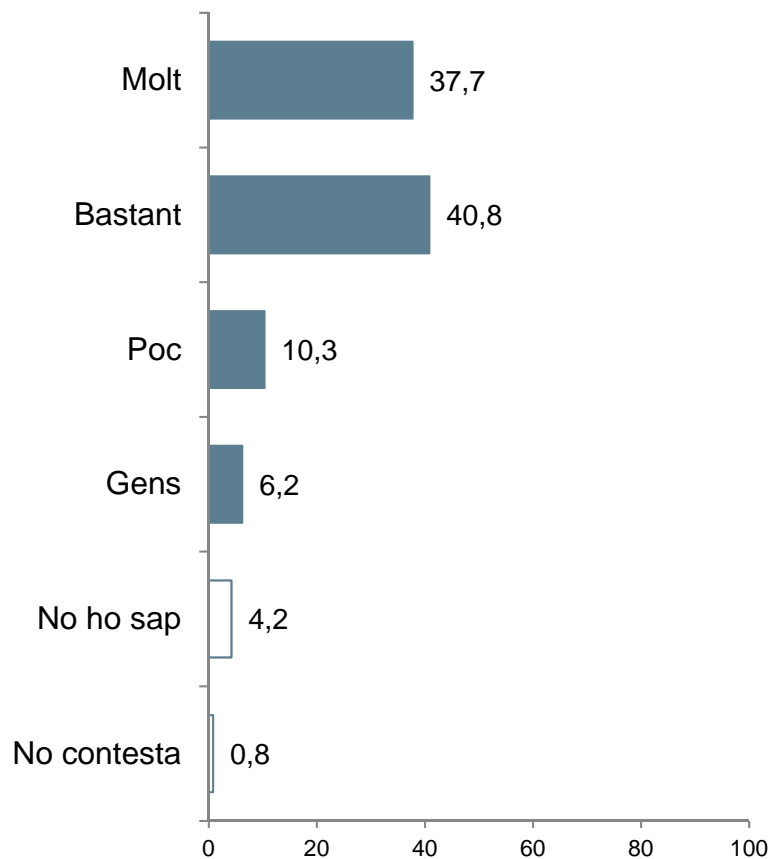


9. Valoració de polítiques públiques

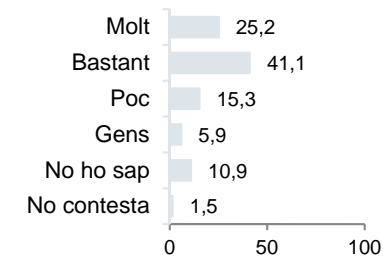
Pregunta 41

I considera que és molt important, bastant, poc o gens important que les diferents confessions religioses cooperin entre elles i impulsin el diàleg interreligiós?

(N=1600; resposta simple; %)



Baròmetre anterior 2014

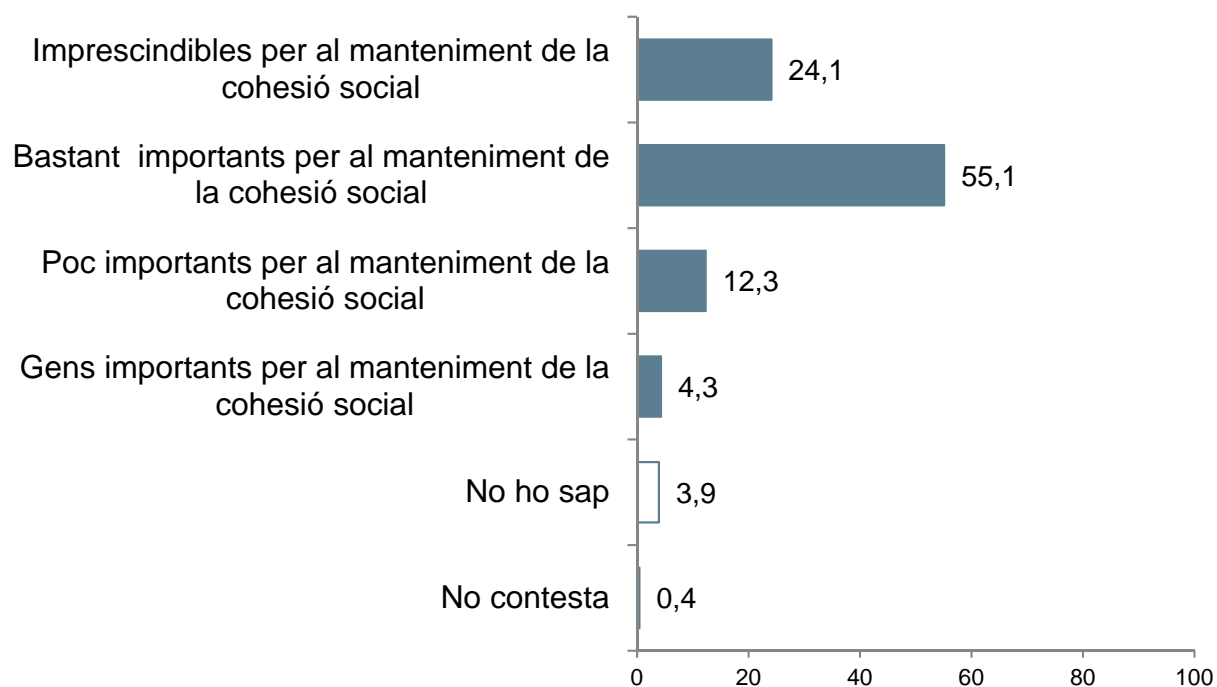


9. Valoració de polítiques públiques

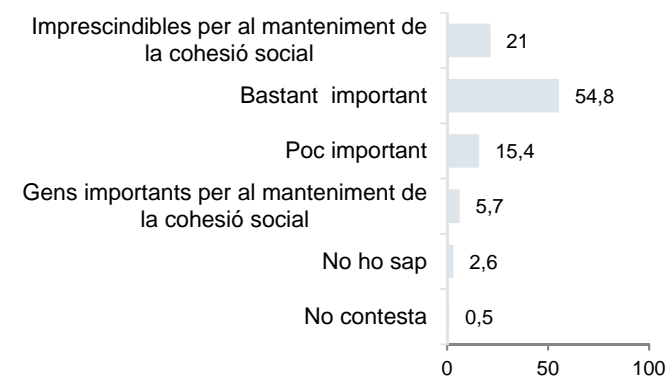
Pregunta 42

Hi ha confessions religioses que duen a terme tasques d'assistència social. Considera que aquestes tasques són...

(N=1600; resposta simple; %)



Baròmetre anterior 2014



9. Valoració de polítiques públiques

Pregunta 43

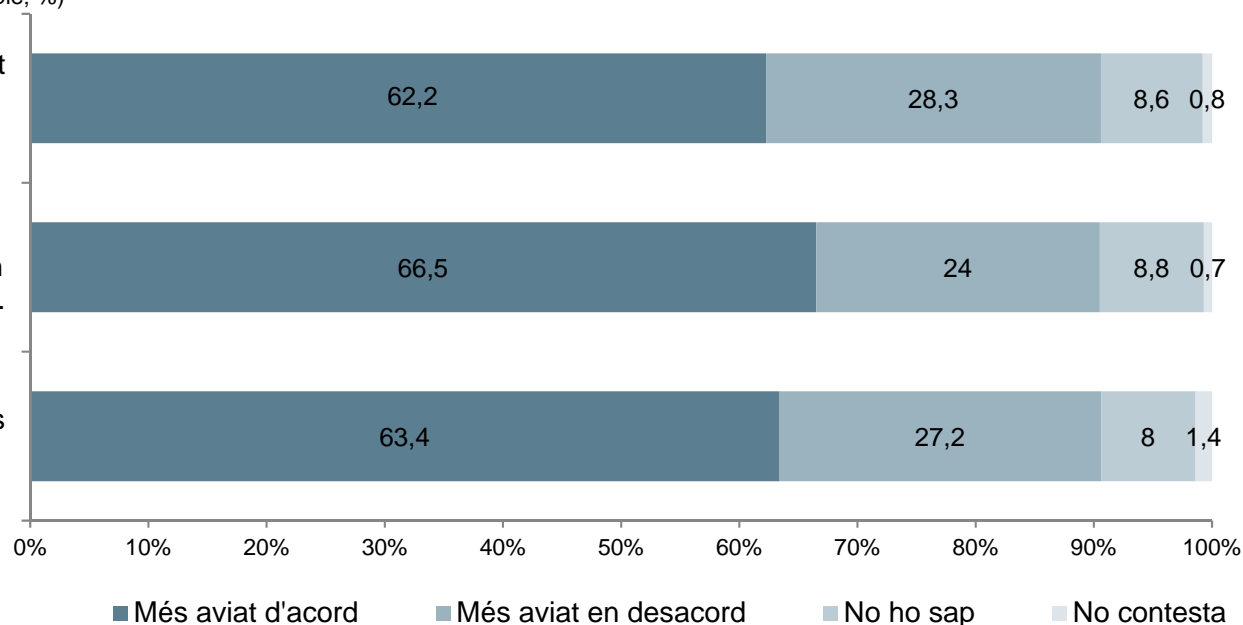
L'augment de la diversitat religiosa té una especial incidència en l'àmbit local. Ara l'hi citaré algunes iniciatives que els ajuntaments poden prendre i m'agradaria que em diguéssiu si hi està més aviat d'acord o més aviat en desacord.

(N=1600; resposta simple; %)

Que l'alcalde/alcaldessa es reuneixi habitualment amb els representants de totes les confessions religioses.

Que l'Ajuntament consulti amb els representants de les diferents confessions presents al municipi aquells temes que puguin tenir conseqüències en l'exercici de la llibertat religiosa plans d'ordenació. ordenances municipals. etc.).

Que l'alcalde/alcaldessa o algun dels regidors acudeixi habitualment a alguns actes organitzats per les diferents confessions religioses quan les comunitats ho sol·licitin.

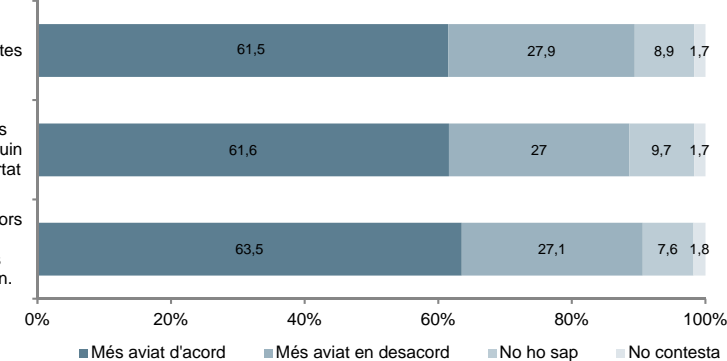


Baròmetre anterior 2014

Que l'alcalde/alcaldessa es reuneixi habitualment amb els representants de totes les confessions religioses.

Que l'Ajuntament consulti amb els representants de les diferents confessions presents al municipi aquells temes que puguin tenir conseqüències en l'exercici de la llibertat religiosa plans d'ordenació....

Que l'alcalde/alcaldessa o algun dels regidors acudeixi habitualment a alguns actes organitzats per les diferents confessions religioses quan les comunitats ho sol·licitin.

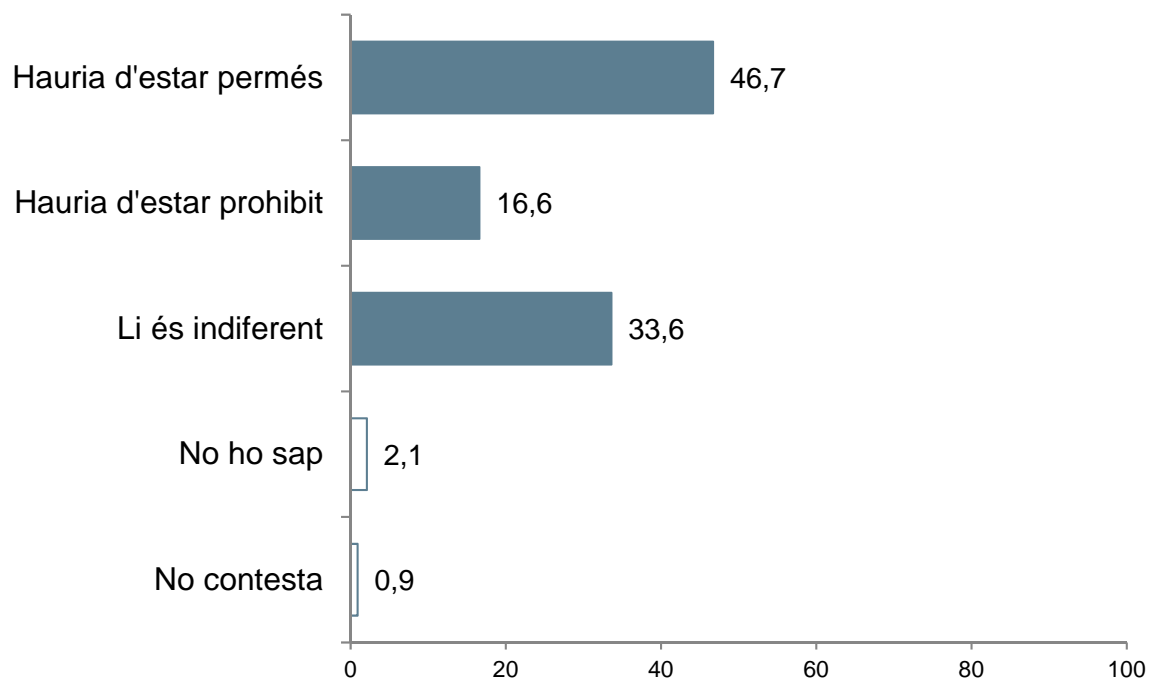


9. Valoració de polítiques públiques

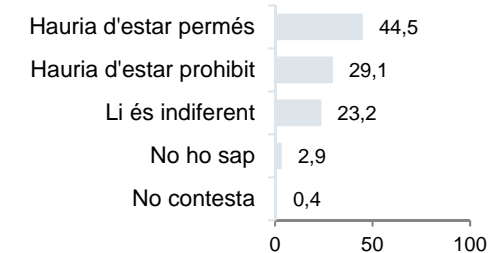
Pregunta 44

Considera que hauria d'estar permès, prohibit o li és indiferent, que els creients de les diferents religions duguin a terme de manera esporàdica activitats, com concerts, distribució d'informació, etc. a la via pública?

(N=1600; resposta simple; %)



Baròmetre anterior 2014

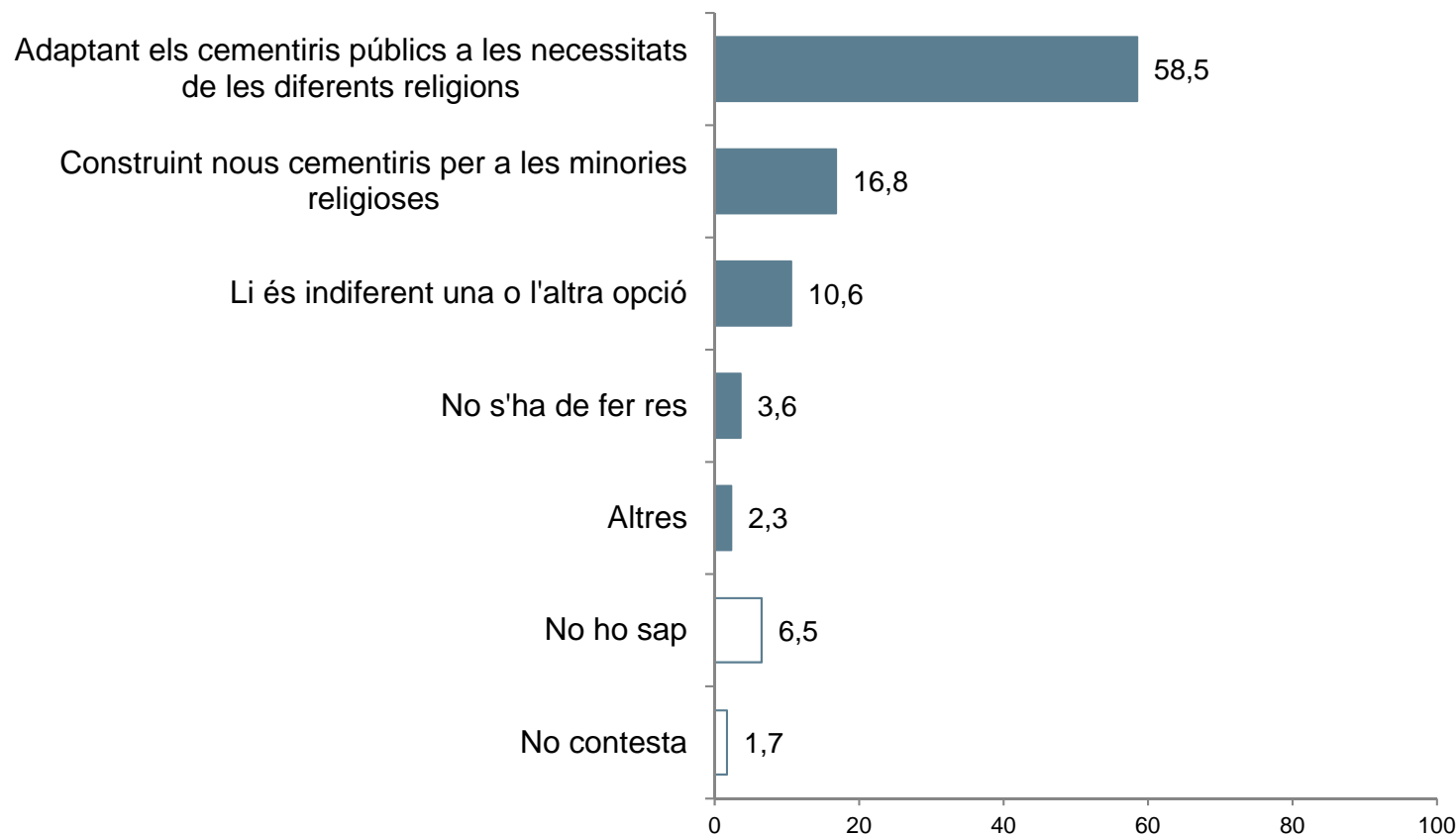


9. Valoració de polítiques públiques

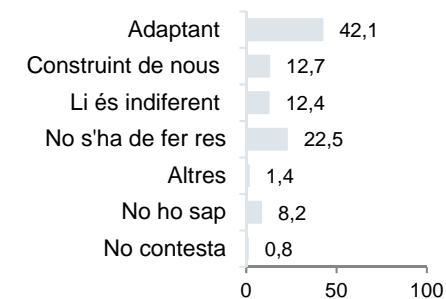
Pregunta 45

Com segurament sap, cada religió té les seves pròpies prescripcions i ritus funeraris que, a vegades, requereixen adaptar els cementiris. De quina de les maneres que li esmentaré creu que s'haurien d'adaptar per tal de garantir els drets de llibertat religiosa.

(N=1600; resposta simple; %)



Baròmetre anterior 2014

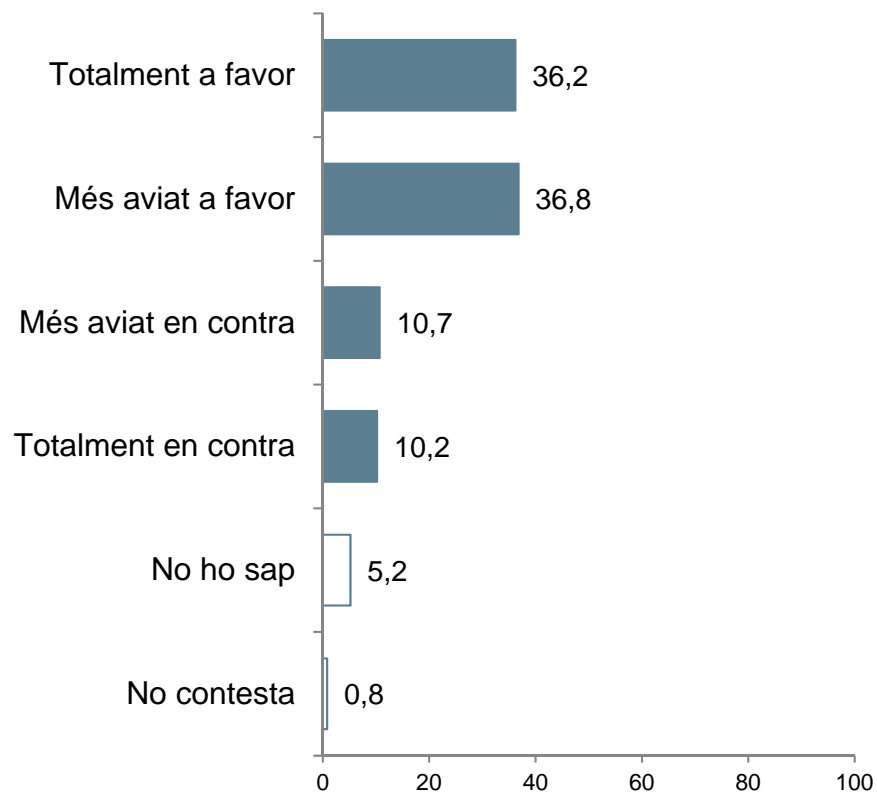


9. Valoració de polítiques públiques

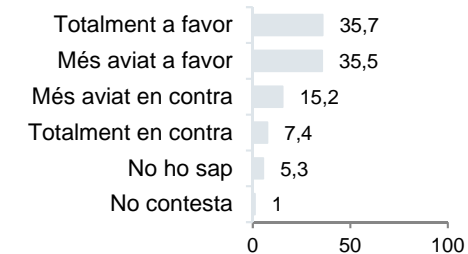
Pregunta 46

Està vostè totalment a favor, més aviat a favor, més aviat en contra o totalment en contra que els ajuntaments cedeixin puntualment equipaments públics (com poliesportius o centres culturals) a les entitats religioses per dur-hi a terme activitats que requereixen d'espais de gran capacitat?

(N=1600; resposta simple; %)



Baròmetre anterior 2014



9. Valoració de polítiques públiques

Pregunta 46

Està vostè totalment a favor, més aviat a favor, més aviat en contra o totalment en contra de que els ajuntaments cedeixin puntualment equipaments públics (com poliesportius o centres culturals) a les entitats religioses per dur-hi a terme activitats que requereixen d'espais de gran capacitat?

(N=1600; resposta simple; %)

		Identificació Religiosa										
		Catolicisme	Cristianisme evangèlic/protestant	Islam	Testimonis Cristians de Jehovà*	Budisme*	Cristianisme ortodox	Cap: Agnosticisme	Cap: Ateisme	Altres	No ho sap*	No contesta*
Totalment a favor	36,2	37,5	51,2	>64.9	>95.8	16,1	52,0	<19.7	<28.3	53,5	48,2	0,0
Més aviat a favor	36,8	35,5	25,3	28,7	4,2	46,5	22,9	>51.5	36,1	36,4	28,8	93,2
Més aviat en contra	10,7	11,6	<1.3	<0.0	0,0	17,4	5,7	8,3	>16.8	1,2	1,7	6,8
Totalment en contra	10,2	9,5	8,9	<0.5	0,0	3,8	0,0	>16.6	13,5	8,9	0,0	0,0
No ho sap	5,2	4,6	>13.3	5,9	0,0	>16.1	>19.4	3,7	5,2	0,0	>21.3	0,0
No contesta	0,8	1,3	0,0	0,0	0,0	0,0	0,0	0,2	0,2	0,0	0,0	0,0
Base real	1600	1008	52	132	7	14	30	95	217	32	10	3

(*) Resultats no significatius

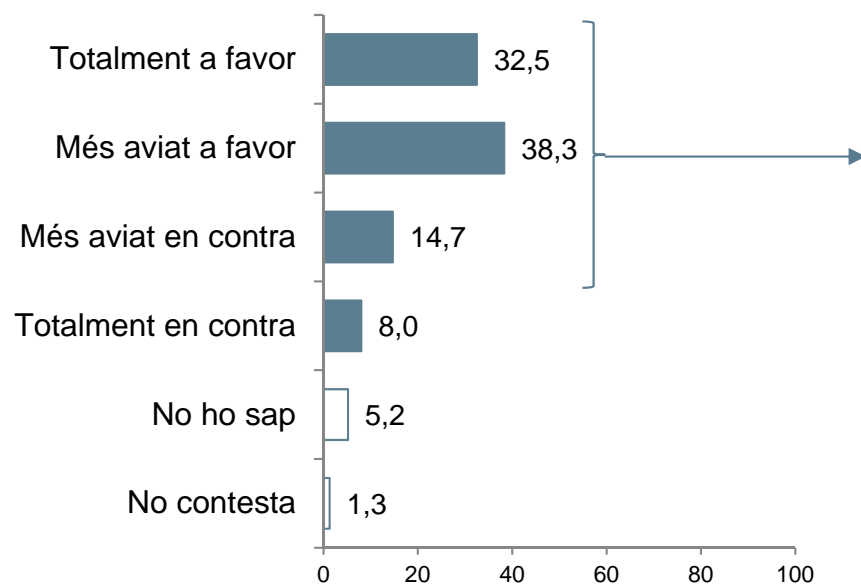
		És practicant?		
		Sí	No	NsNc
Totalment a favor	36,2	>43.8	<27.3	>62.3
Més aviat a favor	36,8	34,8	39,6	17,6
Més aviat en contra	10,7	<7.8	>13.8	14,0
Totalment en contra	10,2	<7.7	>13.2	2,6
No ho sap	5,2	4,9	5,6	3,4
No contesta	0,8	1,1	0,5	0,0
Base real	1600	941	634	25

9. Valoració de polítiques públiques

Pregunta 47

Està vostè totalment a favor, més aviat a favor, més aviat en contra o totalment en contra de que existeixin centres d'oració en determinats equipaments com hospitals públics, centres penitenciaris o aeroports?

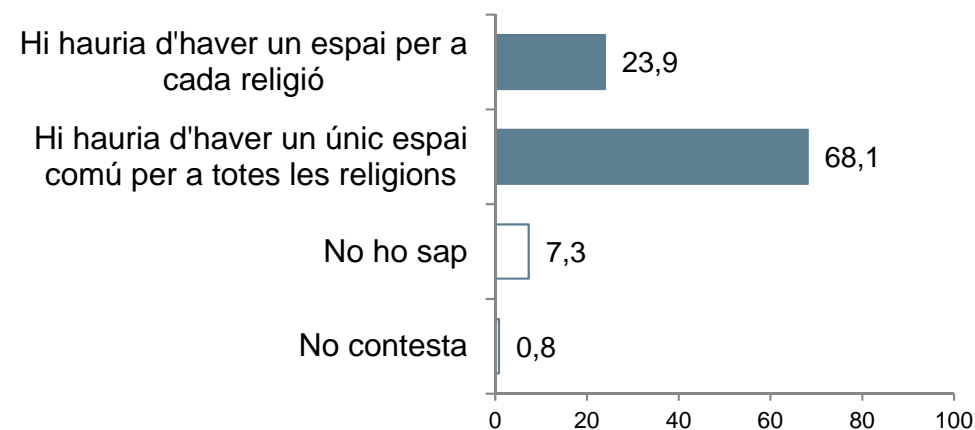
(N=1600; resposta simple; %)



Pregunta 48

Com creu que haurien de ser aquests espais de culte?

(Base: no està totalment en contra N=1369 resposta simple; %)



Baròmetre anterior 2014

