



L'impacte de gènere de la COVID-19 en dades



Generalitat de Catalunya
Institut Català de les Dones

L'impacte de gènere de la COVID-19 en dades

© Institut Català de les Dones

Desembre de 2020



Els continguts d'aquesta obra estan subjectes a una llicència de Reconeixement – No Comercial – Compartir Igual 4.0 Internacional de Creative Commons: en qualsevol explotació de l'obra autoritzada per la llicència caldrà reconèixer-ne l'autoria, no fer-ne ús comercial i difondre sota la mateixa llicència CC que aquesta obra original. La llicència completa es pot consultar aquí.

Disseny gràfic: M. Belda



Índex de continguts

1. INTRODUCCIÓ	4
2. COVID-19, SALUT I GÈNERE: INCIDÈNCIA DE LA MALALTIA PER GÈNERE	5
2.1. Casos positius i sospitosos segons sexe a Catalunya	5
2.2. Defuncions per sexe i edat a Catalunya	6
2.3. Casos positius per regions sanitàries i sexe a Catalunya	8
2.4. Situació de salut percebuda respecte a la COVID-19	8
2.5. Qualitat del son en el confinament segons sexe	10
2.6. Impacte en la salut mental i emocional de la situació de la COVID-19	10
2.7. Percepcions, estats d'ànim i preocupacions	12
3. COVID-19, ÚS DEL TEMPS I CORESPONSABILITAT	13
3.1. Activitats que s'han realitzat durant els dies de confinament	13
3.2. Teletreball	15
3.3. Conciliació	16
3.4. Cura de menors i/o persones dependents	18
4. DESIGUALTATS DE GÈNERE EN L'ÀMBIT LABORAL DURANT LA COVID-19	21
4.1. Relació amb l'activitat durant la pandèmia	21
4.2. Situació laboral i econòmica	28
4.3. Condicions i recursos del treball a distància	32
5. COVID-19 I VIOLÈNCIA MASCLISTA	35
5.1. Nombre de trucades al 900 900 120 per setmana de l'any i àmbits territorials 2020	35
5.2. Recursos d'atenció a dones per motiu de violència masclista	40
5.3. Denúncies, actuacions policials i requeriments per violència masclista en l'àmbit de la parella	41
5.4. Feminicidis	42
5.5. Violència masclista en l'àmbit sociocomunitari	43
5.6. Mutilacions genitals femenines	44
5.7. Matrimonis forçats	45
6. RECULL DE SERVEIS D'ATENCIÓ A LES DONES EN ÈPOCA D'EMERGÈNCIA SANITÀRIA PER LA COVID-19	46

INTRODUCCIÓ

L'Observatori de la Igualtat de Gènere, òrgan adscrit a l'Institut Català de les Dones, presenta el dossier: **L'impacte de gènere de la COVID-19 en dades**. Aquest dossier es compona d'un recull de dades estadístiques que permeten elaborar un esbós de l'impacte que aquesta pandèmia ha tingut sobre les dones, en termes de desigualtat de gènere.

La crisi sobrevinguda de la COVID-19, no ha estat únicament una crisi sanitària, sinó que també ha tingut greus conseqüències en altres àmbits com el social i l'econòmic. Les repercussions que han provocat el context de crisi i les mesures que s'estan adoptant per a la contenció de la mateixa, han tingut un impacte directe en els diferents àmbits i dimensions de la vida de les persones i s'han manifestat d'una manera diferent en les dones i els homes.


Des d'aquesta òptica es poden observar diferents dimensions de la vida de les dones en les quals la desigualtat s'ha fet més patent. En l'àmbit de la **salut** les dades mostren que les dones han patit i pateixen un risc major de malaltia, que es relaciona amb una segona dimensió: el **treball**. En aquest sentit, les dades mostren que algunes de les professions que han estat fonamentals per la contenció de la crisi de la COVID-19 són professions majoritàriament feminitzades i precaritzades, com ara infermeres, personal farmacèutic, professionals de la cura de la gent gran i persones malaltes, professionals de serveis socials, personal de neteja en establiments i personal de venda de productes bàsics com ara d'alimentació.

A més, l'impacte de la COVID-19 ha tingut efectes directes en la dimensió de l'ús del **temps**, en el que la desigualtat en la distribució i el temps invertit en el treball domèstic no remunerat i les feines de cures s'ha vist agreujada degut al tancament de les escoles i el confinament i ha recaigut encara més en les dones. Aquest confinament també ha provocat que moltes dones que es troben en situació de **violència masclista** hagin hagut de conviure constantment amb l'agressor.

També cal tenir en compte que les crisis tenen més impacte sobre els grups més vulnerabilitzats per la societat com són, entre d'altres, les persones migrades i les persones amb diversitat funcional. Les discriminacions que pateixen aquests col·lectius interseccionen amb les desigualtats pròpies dels gèneres agreujant encara més la seva situació.

Totes aquestes dimensions es recullen en el present dossier d'una manera detallada i es distribueixen en quatre apartats: salut, temps, treball i violències masclistes. Es mostren també d'una manera transversal els efectes agreujats per la crisi de les **interseccionalitats** en els diversos àmbits de vida de les persones. Per últim s'ofereix un recull de serveis d'atenció a les dones en època d'emergència sanitària per la COVID-19.

El context de la crisi de la COVID-19, mostra una vegada més què les polítiques públiques i els fenòmens socials no afecten de la mateixa manera als diferents gèneres. Per aquest motiu, analitzar l'impacte de la COVID-19 des de la perspectiva de gènere és essencial i requereix d'una anàlisi específica que permeti establir mesures d'actuació i elaborar polítiques públiques que vetllin per la igualtat de gènere en la nostra societat.



COVID-19, SALUT I GÈNERE: INCIDÈNCIA DE LA MALALTIA PER GÈNERE

Des de l'inici de la pandèmia ja són més de 14.000 les morts a Catalunya a causa de la COVID-19 i més d'1.860.000 persones han estat casos positius i sospitosos. Aquestes xifres demostren la gran dimensió d'aquesta crisi sanitària a la qual s'enfronta la societat en el seu conjunt i de manera prioritària aquelles persones que es troben en primera fila d'intervenció contra la COVID-19 com són el personal sanitari i farmacèutic, el personal de neteja i de venda de productes bàsics entre d'altres, sectors integrats majoritàriament per dones.

La crisi sanitària ha posat de manifest la importància de les feines que tenen a veure amb la cura de les persones, que històricament han estat relegades a les dones i de totes aquelles activitats essencials per a la vida de les persones.

Durant la pandèmia s'ha observat que aquelles ocupacions remunerades que cobren especial rellevància per fer front a la COVID-19 són les ocupacions més feminitzades, fruit de la segregació horitzontal del mercat de treball, com ara el personal sanitari i farmacèutic on el 70% han estat dones, residències de gent gran (84%), personal de serveis socials (80%), personal de neteja en establiments (86%), entre d'altres.

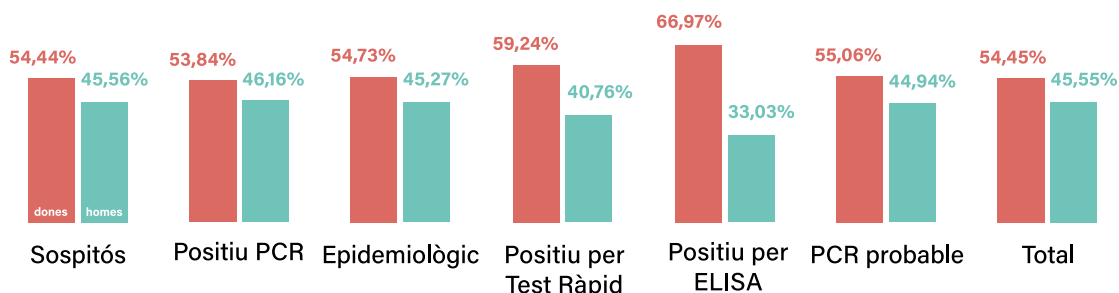
Aquesta situació, entre probablement d'altres efectes de la desigualtat de gènere, ha provocat que les dones hagin patit un major risc d'exposició a la malaltia que els homes, i així ho demostren les dades fins al dia d'avui.

2.1. Casos positius i sospitosos segons sexe a Catalunya

A Catalunya, el nombre de casos que han donat positiu a la prova diagnòstica de la COVID-19 així com, el nombre de casos sospitosos, ha estat notablement més alt en les dones. El 54,45% dels casos positius i sospitosos de COVID-19 a Catalunya fins a l'1 de novembre són dones.

Des d'una perspectiva de gènere aquest fet, mostra com les dones han estat i continuen estant més exposades al contagi del virus. Aquesta situació, probablement té relació directa amb la feminització i la precarietat de les feines relacionades amb les cures, el treball directe amb les persones o la cura de persones dependents i acaba tenint un impacte directe en la salut de les dones durant la pandèmia, entre d'altres possibles factors.

Gràfic 2.1.1 Casos positius i sospitosos segons sexe a Catalunya (%)



Font: Departament de Salut de la Generalitat de Catalunya. Període: del 25 de febrer a l'1 de novembre de 2020

2.2. Defuncions per sexe i edat a Catalunya

Pel que fa al nombre de decessos a Catalunya, la distribució percentual entre dones i homes ha estat del 51,16% i del 48,84%, respectivament fins al dia 1 de novembre de 2020.

Quant a la concentració de defuncions per edat, la proporció més alta de dones mortes a causa de la COVID-19 es concentra en la població de 90 anys i més.

Gràfic 2.2.1 Defuncions per sexe i per edat (%)

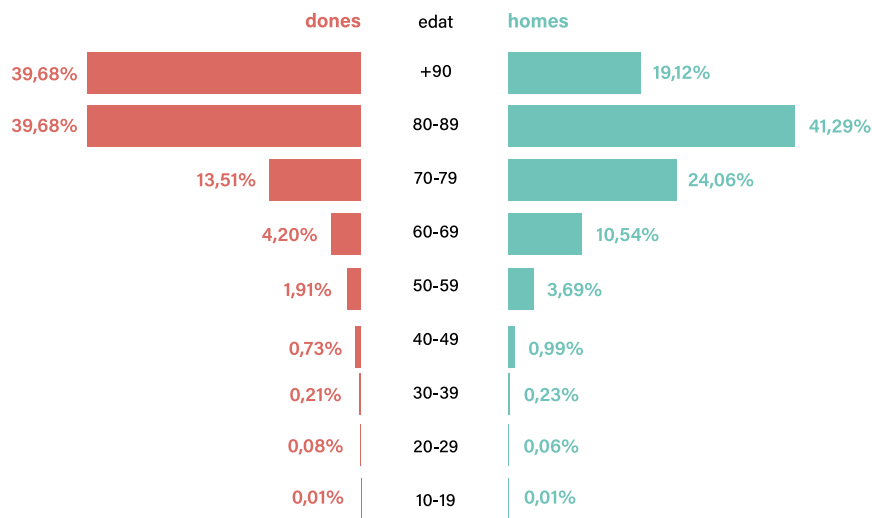


Font: Departament de Salut de la Generalitat de Catalunya. Període: del 12 de febrer al 1 de novembre de 2020

Si observem amb més deteniment, les dades sobre defuncions ens indiquen que, la distribució percentual per edat de les defuncions segons sexe, en les dones es concentra en les majors de 80 a 89 en un 39,70% dels casos i d'una manera molt similar es dona per a les dones de 90 anys o més (39,66%). Pel que fa als decessos d'homes, aquests es concentren majoritàriament entre els 80 i els 89 en el 41,34% dels casos.

Existeix una notable diferència entre les defuncions de dones i homes per al rang d'edat de 90 anys o més. En el cas de les dones representen per aquesta edat un 39,66% dels casos i els homes un 19,12%, això és degut al fet que les dones viuen de mitjana més anys que els homes.

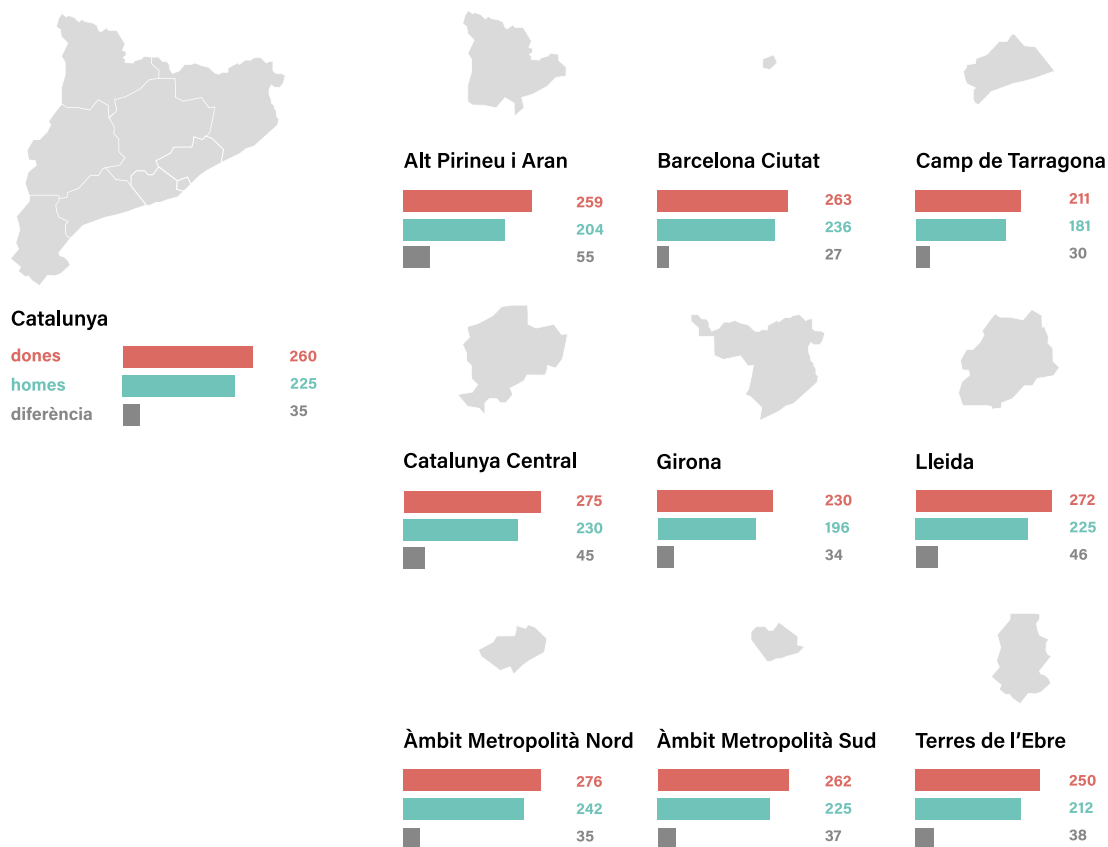
Gràfic 2.2.2. Defuncions per sexe i per edat (%)



Font: Departament de Salut de la Generalitat de Catalunya. Període: del 12 de febrer a l'1 de novembre de 2020

2.3. Casos positius per regions sanitàries i sexe a Catalunya

Gràfic 2.3.1. Casos positius per regions sanitàries i sexe a Catalunya (per cada 1.000 habitants)



Font: Departament de Salut de la Generalitat de Catalunya. Període: del 25 de febrer a l'1 de novembre de 2020

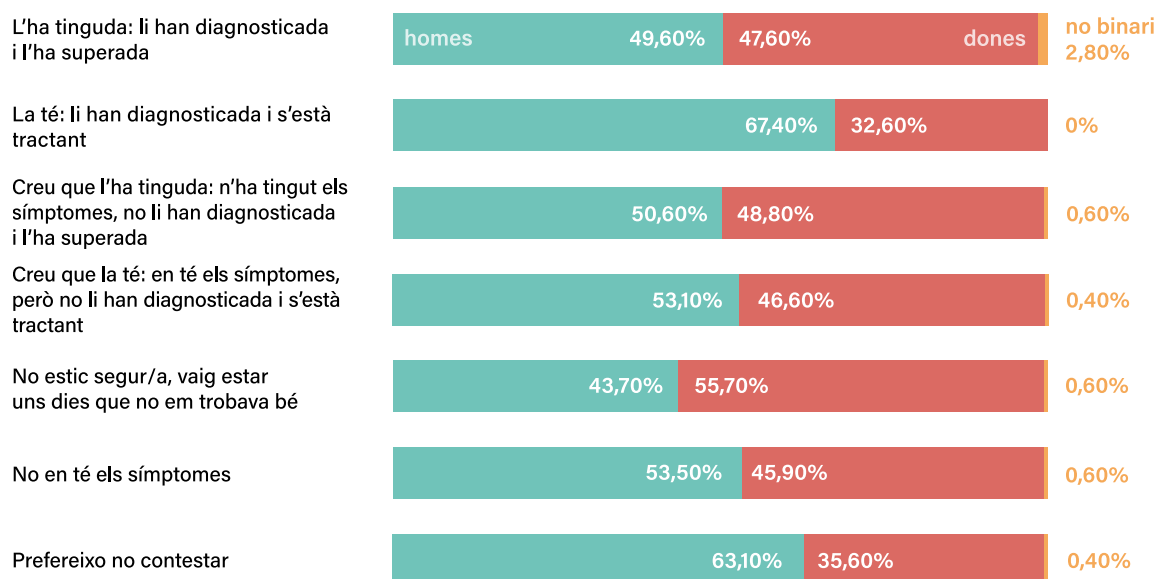
Si ens centrem en el nombre de casos positius a Catalunya per cada 1000 habitants, les dades ens revelen que fins al dia 1 de novembre, hi ha hagut 260 casos de dones positives i 225 casos d'homes positius, amb una diferència de mitjana entre ambdós sexes de 35 punts.

Analitzant aquestes dades segons regions sanitàries, veiem que la diferència entre dones i homes s'accentua més en l'Alt Pirineu i Aran seguit de Lleida i Catalunya Central.

2.4. Situació de salut percebuda respecte a la COVID-19

Més enllà de les dades oficials que ens poden mostrar quina ha estat la incidència de la COVID-19, també és important analitzar des d'una perspectiva de gènere, quin ha estat l'impacte de la crisi sanitària per a les dones i els homes. De forma general els homes afirmen en major mesura (67,4%) que les dones (32,60%) tenir la malaltia diagnosticada i estar tractant-se d'aquesta.

Pel que fa a les persones que afirmen no estar segures d'haver tingut la COVID-19 perquè van estar uns dies que no es trobaven bé, les dones superen els homes en un 12% dels casos.

Gràfic 2.4.1. Situació percebuda respecte la COVID-19

Mostra: n = 14.711

Font: Enquesta sobre l'impacte de la COVID-19. Centre d'Estudis d'Opinió. Catalunya, abril de 2020

En relació amb la situació de salut percebuda respecte a la COVID-19 de les persones estrangeres enquestades¹, la majoria manifesta no haver tingut símptomes (el 60,4% dels homes i el 59,40% de les dones), valors similars als de la població total enquestada.

D'altra banda el 29,30% de les dones estrangeres enquestades manifesta no sentir-se segura d'haver tingut la COVID-19, ja que han manifestat que van estar uns dies sense trobar-se bé, però no se li va diagnosticar. En aquesta mateixa situació es trobaven el 26,4% dels homes estrangers enquestats.

Aquests percentatges són lleugerament superiors en relació amb la població total enquestada: el total de dones enquestades que manifesten no estar segures d'haver tingut la COVID-19 és del 22,3% i el total d'homes enquestats que diuen haver-se trobat en la mateixa situació, és del 16,20% dels casos, gairebé 7 punts de diferència respecte a les dones estrangeres i gairebé de 10 punts en el cas dels homes estrangers. És important conèixer també l'impacte i les conseqüències de la COVID-19 entre les dones amb diversitat funcional.

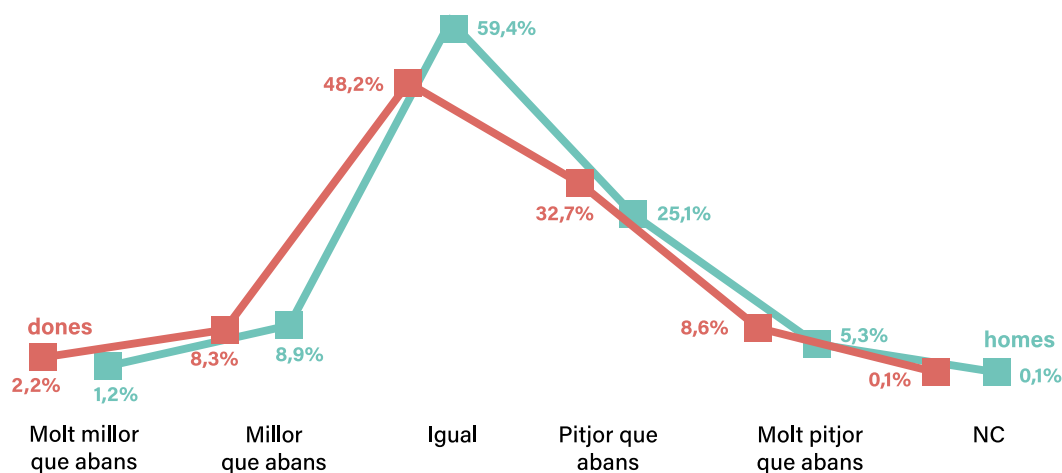
Segons dades de l'informe desenvolupat per la Fundació ONCE i Inserta Empleo² el 13,6% de les dones enquestades amb discapacitat afirmen haver estat afectades pel coronavirus o haver-ne tingut símptomes. Les dades presentades en aquest informe també indiquen que des que es va iniciar el confinament, el 38,7% de les dones amb discapacitat han indicat que la seva salut s'ha vist afectada en gran mesura.

¹ Mostra: n = 226. Font: Enquesta sobre l'impacte de la COVID-19. Centre d'Estudis d'Opinió. Catalunya, abril de 2020.

² Silván, C., & Quiféz, L. E. (2020). Efectos y consecuencias de la crisis de la COVID-19 entre las personas con discapacidad. Unión Europea. Fondo Social Europeo. Observatorio sobre Discapacidad y mercado de trabajo (ODISMET); Fundación ONCE. Les dades de l'enquesta realitzada són per el total de l'estat espanyol i s'han obtingut un total de 1.460 respostes, amb un marge d'error del 2,5% per un nivell de confiança del 95%. Les respostes van ser recollides entre el 6/05/2020 i el 25/05/2020.

2.5. Qualitat del son en el confinament segons sexe

Gràfic 2.5.1. Qualitat del son en el confinament segons sexe a Catalunya, maig de 2020



Mostra: n = 3.560

Font: Enquesta sobre els usos del temps i el confinament. Centre d'Estudis d'Opinió. Catalunya, maig 2020

Una son de qualitat és essencial per al bon funcionament del nostre organisme i té una implicació directa en el nostre benestar. Així i tot, a causa de diversos factors com ara la situació de confinament, no sempre és fàcil mantenir-la.

Les dades recollides mostren que, la qualitat del son en les dones durant el confinament ha estat molt pitjor que abans en un 8,6% dels casos, ha estat pitjor que abans en el 32,7% dels casos i ha estat igual que abans en un 48,2%.

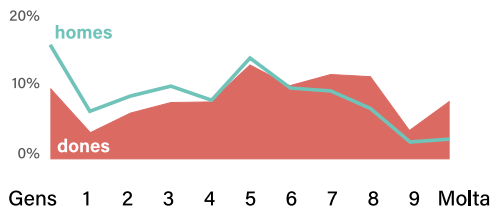
2.6. Impacte en la salut mental i emocional de la situació de la COVID-19

La situació produïda per la COVID-19 també ha tingut impactes en la salut mental i emocional de les persones. Encara que faltirà veure les conseqüències sobre la salut mental de forma perllongada en el temps, les dades de l'Enquesta sobre l'impacte de la COVID-19 del Centre d'Estudis d'Opinió esbossen els primers efectes. En general, en els sentiments de por, incertesa, tristesa i angoixa, les dones puntuen de mitjana més que els homes en l'autopercepció d'aquests estats d'ànim durant el confinament. Cal tenir en compte que, les puntuacions que mostren més diferències entre homes i dones són les que se situen als extrems de valoració.

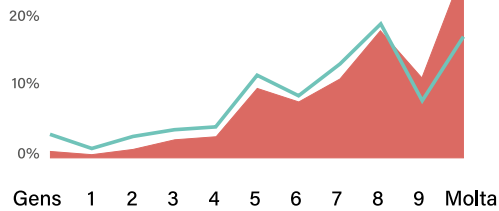
En relació amb el sentiment de por durant els dies de confinament, el 8,50% de les dones enquestades afirma tenir-ne molta enfront del 2,9% dels homes. En relació amb el sentiment d'incertesa durant el període de confinament, el 28,5% de les dones enquestades afirmen tenir-ne molta enfront del 18,20% dels homes. Pel que fa al sentiment de tristesa un 11,6% de les dones enquestades ha marcat com a molt el sentiment de tristesa durant el confinament front un 6,9% dels homes.

Del total de persones que han marcat que l'angoixa ha estat un sentiment molt recurrent en el període de confinament, el 65,4% són dones. Si ens fixem en els percentatges dins de cada sexe, també el percentatge és més alt: un 12,8% de dones s'han sentit molt angoixades durant el confinament, front un 6,20% d'homes.

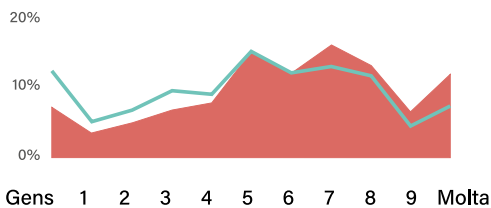
Gràfic 2.6.1. Sentiment de por durant el període de confinament. Catalunya, abril de 2020



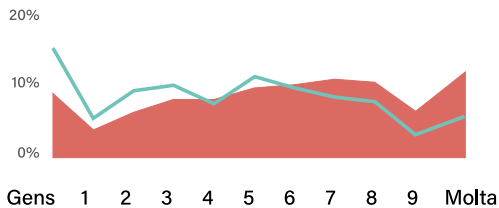
Gràfic 2.6.2. Sentiments d'incertesa durant el període de confinament. Catalunya, abril de 2020



Gràfic 2.6.3. Sentiments de tristesa durant el període de confinament. Catalunya, abril de 2020



Gràfic 2.6.4. Sentiments d'angoixa durant el període de confinament. Catalunya, abril de 2020



Mostra: n = 14.711

Font: Enquesta sobre l'impacte de la COVID-19. Centre d'Estudis d'Opinió. Catalunya, abril de 2020

Pel que fa a l'impacte de la COVID-19 en la salut mental i emocional de les persones estrangeres, en termes generals les persones estrangeres presenten majors diferències en les puntuacions entre dones i homes que en la població general en els valors més extrems. El sentiment de molta incertesa i molta angoixa és més present en les dones estrangeres que en les dones de la població en general. En relació amb el sentiment d'incertesa durant el període de confinament el 31,6% de les dones estrangeres enquestades afirmen tenir-ne molta enfront del 23,10% dels homes. El sentiment de molta incertesa és més present en les dones estrangeres que en el total de dones enquestades (28,5%).

Per altra banda, el 18,8% de les dones estrangeres diuen haver-se sentit molt angoixades durant el confinament en enfront del 12,10% dels homes estrangers. El sentiment de molta angoixa de les dones en general (12,8%) és inferior a les de les dones estrangeres, amb una diferència de 6 punts.

Pel que fa als efectes en la salut mental i emocional en les dones amb discapacitat, l'informe desenvolupat per la Fundació ONCE i Inserta Empleo³ apunta que el 41,4% de les dones amb discapacitat han consumit ansiolítics o antidepressius durant la quarantena.

³ Silván, C., & Quiféz, L. E. (2020). Efectos y consecuencias de la crisis de la COVID-19 entre las personas con discapacidad. Unión Europea. Fondo Social Europeo. Observatorio sobre Discapacidad y mercado de trabajo (ODISMET); Fundación ONCE. Les dades de l'enquesta realitzada són per el total de l'estat espanyol i s'han obtingut un total de 1.460 respostes, amb un marge d'error del 2,5% per un nivell de confiança del 95%. Les respostes van ser recollides entre el 6/05/2020 i el 25/05/2020.

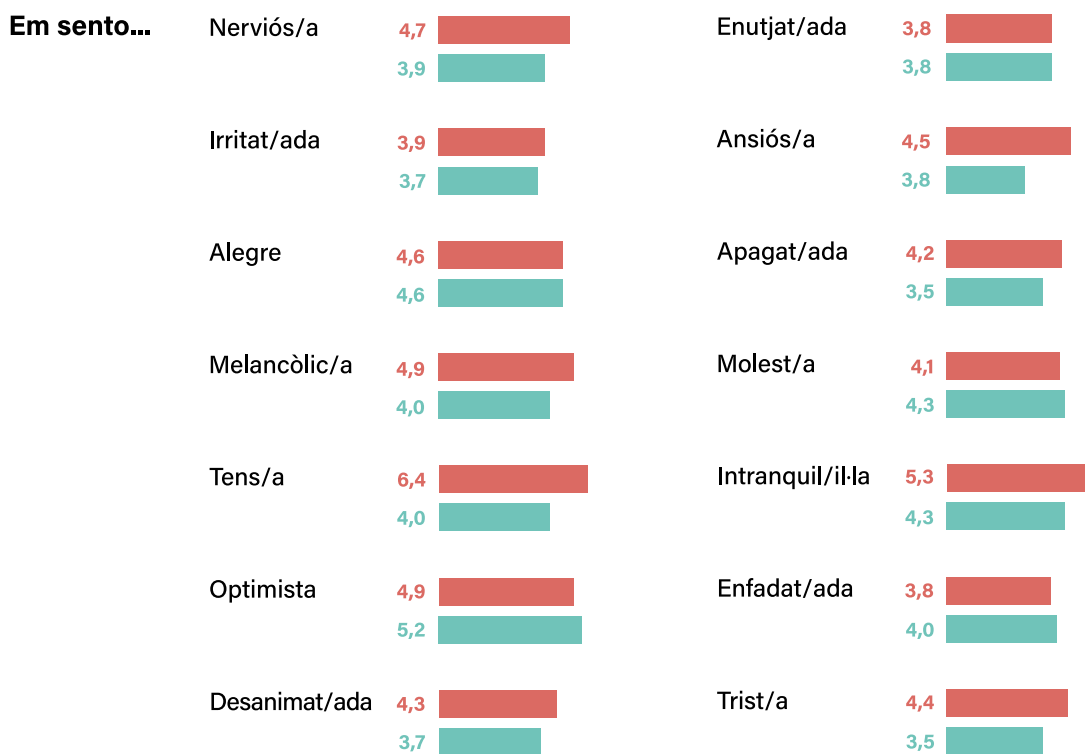
2.7. Percepcions, estats d'ànim i preocupacions

Si ens centrem en l'estat d'ànim de la població durant el confinament, les dades ens mostren que entre les dones ha estat pitjor que en el cas dels homes.

En general les dones puntuen de mitjana més alt que els homes en totes les percepcions, estats d'ànim i preocupacions, excepte en els sentiments d'alegria, d'enuig, de sentir-se molestat/a i de sentir-se enfadat/ada. De mitjana els homes i les dones valoren igual el seu sentiment d'alegria i enuig amb una puntuació 4,3 i un 3,8 de mitjana, respectivament. Per altra banda, els homes se senten general més molestos i enfadats que les dones.

La principal diferència en la puntuació mitjana entre dones i homes es dona en el fet de sentir-se tens/a, amb una puntuació mitjana de 6,4 entre les dones i de 4 entre els homes. A més a més, les dones diuen també sentir-se més nervioses, melancòliques, intranquil·les i tristes que els homes.

Gràfic 2.71. Percepcions, estats d'ànims i preocupacions (puntuacions mitjanes)



Mostra: 2663

Font: Informe Panel COVID-19 Onades 1 a 6. Gabinet CERES, S.L. Maig 2020



COVID-19, ÚS DEL TEMPS I CORESPONSABILITAT

Històricament les feines de cura han estat assignades de manera continuada en el temps a les dones. Els mandats de gènere dintre d'una societat patriarcal han estat els encarregats de la reproducció de patrons en els quals les dones som encara responsables dels àmbits més vitals de la societat, com són les cures. Per altra banda, tot i ser essencials ha estat la pròpia societat immersa en els valors masculistes la que ha devaluat aquest esforç de tal manera que encara a dia d'avui no es reconeix el valor essencial que té. Tampoc, encara a dia d'avui aquestes feines es distribueixen d'una manera igualitària i recauen majoritàriament sobre les dones.

Aquesta situació a més s'ha vist agreujada per la pandèmia i la crisi sanitària a través de diversos factors com ara el tancament de les escoles, provocant una major desatenció pública de les cures i l'educació que s'han traduït en una sobrecàrrega de feina no remunerada per les dones.

Les dificultats per conciliar la vida laboral i familiar de les dones s'agreuja en aquest context. Aquesta desigualtat en la repartiment de les feines de cura i de la llar, provoca una de les discriminacions més patents en el mercat laboral que obliguen les dones a reduir jornades laborals per a l'atenció de familiars i a ocupar hores extres no remunerades per a realitzar les feines domèstiques. Aquesta situació genera segones i terceres jornades laborals no retribuïdes amb el corresponent estrès associat que comporta.

3.1. Activitats que s'han realitzat durant els dies de confinament

Respecte a les activitats que s'han realitzat durant els dies de confinament, cal destacar que les grans diferències s'han donat en aquelles relacionades amb les feines de la llar i la cura de persones, és en aquestes en les quals les dones hi han dedicat més temps que els homes, i les relacionades amb l'ús de les tecnologies de la informació i comunicació en les quals els homes han dedicat més temps que les dones (TIC).

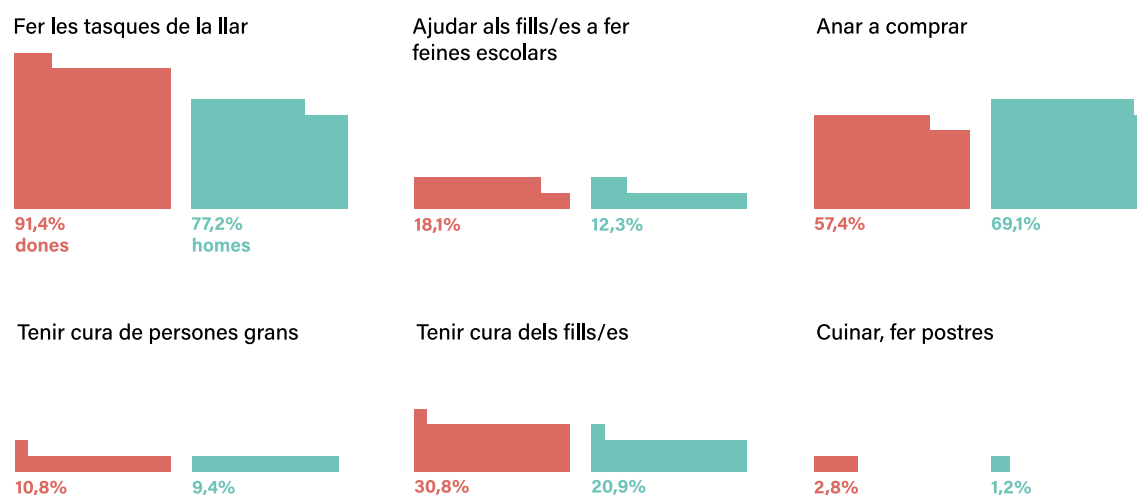
Les dones, per una banda s'han ocupat en un 14,2% més que els homes, de les tasques de la llar. També, les dones s'han dedicat a la cura de fills/es un 9,9% més que els homes. També s'han dedicat més a ajudar als fills/es a fer feines escolars, en un 5,8% més que els homes.

Una dada destacable és que en situació de confinament les dones han practicat més esport que els homes, amb una diferència de 10%.

Els homes per altra banda, han dedicat més temps a navegar per internet que les dones en un 10,8% dels casos i jugar a videojocs en un 6,8% més que elles. En aquest cas, durant el confinament els homes han dedicat més temps per anar a comprar que les dones (11,7%).

Per tant, les dades ens mostren que es continuen reproduint els rols de gènere masculistes i patriarcal en els quals les dones són rellevades a les feines de la llar mentre que els homes dediquen més temps a les tecnologies.

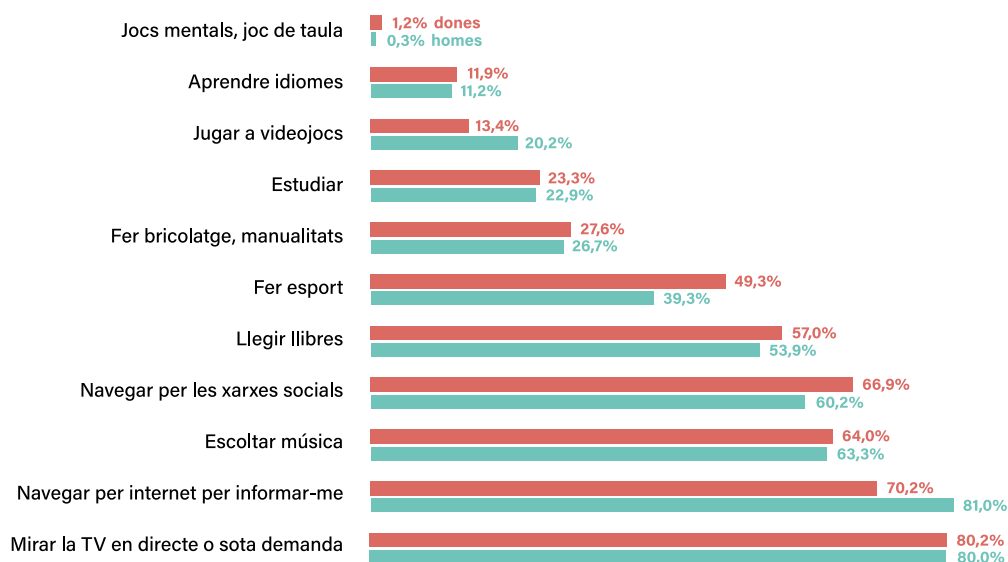
Gràfic 3.1.1. Activitats de treball domèstic i de cures durant els dies de confinament per sexe. Catalunya, abril de 2020



Mostra: n = 14.711

Font: Enquesta sobre l'impacte de la COVID-19. Centre d'Estudis d'Opinió. Catalunya, abril de 2020

Gràfic 3.1.2. Activitats de lleure realitzades durant els dies de confinament per sexe. Catalunya, abril de 2020



Mostra: n = 14.711

Font: Enquesta sobre l'impacte de la COVID-19. Centre d'Estudis d'Opinió. Catalunya, abril de 2020

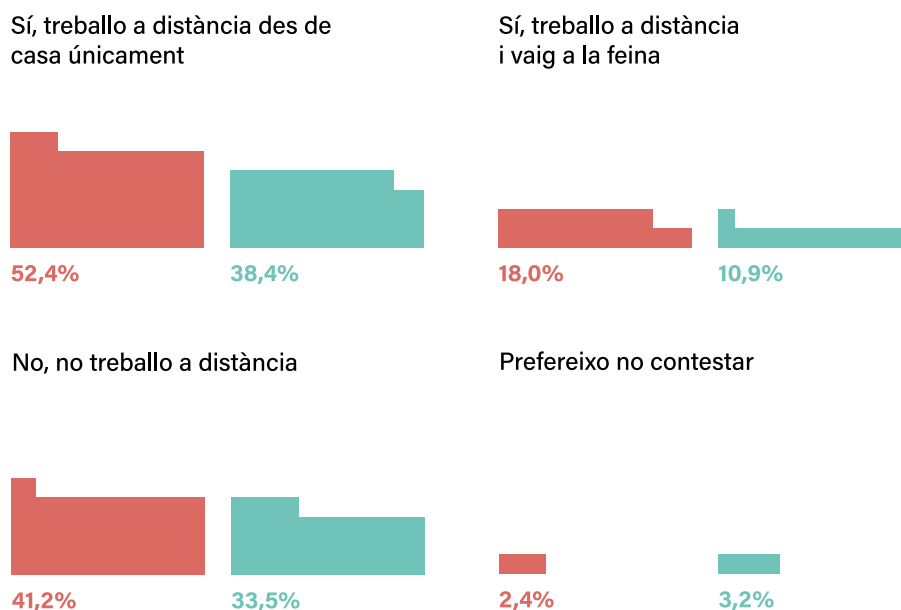
Pel que fa a les activitats realitzades per les persones estrangeres enquestades⁴ durant els dies de confinament, trobem que les majors diferències entre dones i homes està en la dedicació a les activitats relacionades amb el treball domèstic i de cura. El 43% de les dones estrangeres s'han dedicat a la cura de les filles i els fills enfront del 27,5% dels homes estrangers.

També trobem una diferència important en la dedicació de les dones estrangeres a ajudar als fills i filles a fer les feines escolars (25%) respecte als homes estrangers (11%). Les dones estrangeres també s'han dedicat a aquesta activitat en major proporció que el total de dones enquestades (18,1%), amb gairebé 7 punts de diferència.

3.2. Teletreball

Pel que fa al teletreball en temps de confinament, les dones indiquen haver treballat més a distància que els homes. En aquest sentit, elles indiquen en un 4% més que ells, haver treballat únicament des de casa, mentre que per altra banda, els homes han teletreballat i treballat presencialment més que les dones, en un 7,7%. També, són els homes els que indiquen no haver treballat a distància a diferència de les dones en un 7,7%.

Gràfic 3.2.1. Teletreball durant el confinament per sexe. Catalunya, maig de 2020



Mostra: n = 1.782


Font: Enquesta sobre els usos del temps i el confinament. Centre d'Estudis d'Opinió. Catalunya, maig 2020

Respecte al teletreball durant el confinament, tant **les dones com els homes estrangers enquestats**⁵ manifesten que treballen des de casa únicament amb el 60% i el 57% dels casos respectivament. Valors significativament més elevats respecte a la població total enquestada, que han manifestat teletreballar el 52,4% dones enquestades i el 38,4% d'homes enquestats.

⁴ Mostra: n = 226. Font: Enquesta sobre l'impacte de la COVID-19. Centre d'Estudis d'Opinió. Catalunya, abril de 2020.

⁵ Mostra: n = 226. Font: Enquesta sobre l'impacte de la COVID-19. Centre d'Estudis d'Opinió. Catalunya, abril de 2020.

Gràfic 3.2.2. És la primera vegada que treballa a distància?



Mostra: n = 1.065

Font: Enquesta sobre els usos del temps i el confinament. Centre d'Estudis d'Opinió. Catalunya, maig 2020

Una altra dada rellevant, és que el 64,3% del total de les dones enquestades manifesta que és la primera vegada que treballa a distància.

3.3. Conciliació

En termes de conciliació durant el confinament les diferències més significatives es donen en el moment de valorar si el teletreball permet conciliar millor els horaris laborals amb el temps personals. Els homes estan més d'acord amb l'afirmació que les dones en un 4,8% dels casos, en la puntuació de 9 en l'escala de valoracions.

Taula 3.3.1. Valoració del treball a distància segons si permet conciliar millor els horaris laborals amb el temps personal. Catalunya, maig de 2020

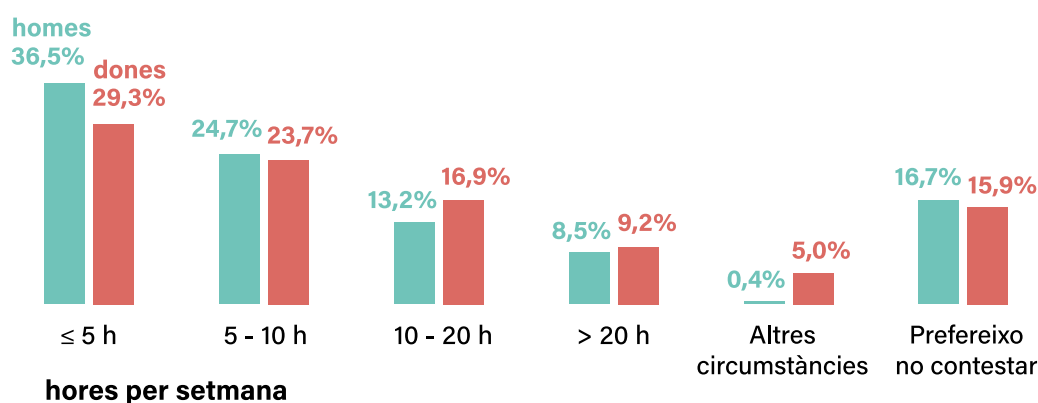
	% vertical		% horitzontal			Total	Diferències
	Homes	Dones	Homes	Dones	No binari + NC		
Gens d'acord	3,2%	2,8%	52,8	47,2	0	100	-0,4%
1	0,6%	0,9%	40,9	59,1	0	100	0,3%
2	2,5%	1,8%	57,3	42,7	0	100	-0,7%
3	2,1%	2,9%	42,3	57,7	0	100	0,8%
4	1,4%	2,7%	34,3	65,7	0	100	1,3%
5	6,8%	6,7%	47,8	47,1	5,1	100	-0,1%
6	7,1%	8,4%	45,8	54,2	0	100	1,3%
7	10,1%	10,3%	49,5	50,5	0	100	0,2%
8	16,7%	17,4%	48,5	50,7	0,8	100	0,7%
9	19,5%	14,7%	56,9	43,1	0	100	-4,8%
Molt d'acord	29,3%	30,5%	48,4	50,3	1,4	100,1	1,2%
Prefereixo no contestar	0,8%	0,9%	46,5	53,5	0	100	0,1%

Mostra: n = 3.560

Font: Enquesta sobre els usos del temps i el confinament. Centre d'Estudis d'Opinió. Catalunya, maig 2020

Sobre les tasques domèstiques durant el confinament cal destacar que els homes indiquen haver realitzat en major mesura les tasques domèstiques en la franja d'hores (5 hores a la setmana o menys) en un (-7,2%) que les dones. Per altra banda, cal observar que les dones són les que més hores han dedicat a aquest tipus de feines fins a arribar a un 4,6% més que els homes en el cas d'haver dedicat més de 20 hores a la setmana.

Gràfic 3.3.2. Hores setmanals de mitjana dedicades a les tasques domèstiques per sexe. Catalunya, maig de 2020



Mostra: n = 3560

Font: Enquesta sobre els usos del temps i el confinament. Centre d'Estudis d'Opinió. Catalunya, maig 2020

Si ens centrem específicament en l'àmbit de les feines de la llar, s'observen grans diferències respecte a la distribució de qui assoleix la responsabilitat d'aquestes. Les dones indiquen en un 20% més que els homes que les fan elles soles i en un 19,6% que les assoleixen elles amb l'ajuda de la seva parella.

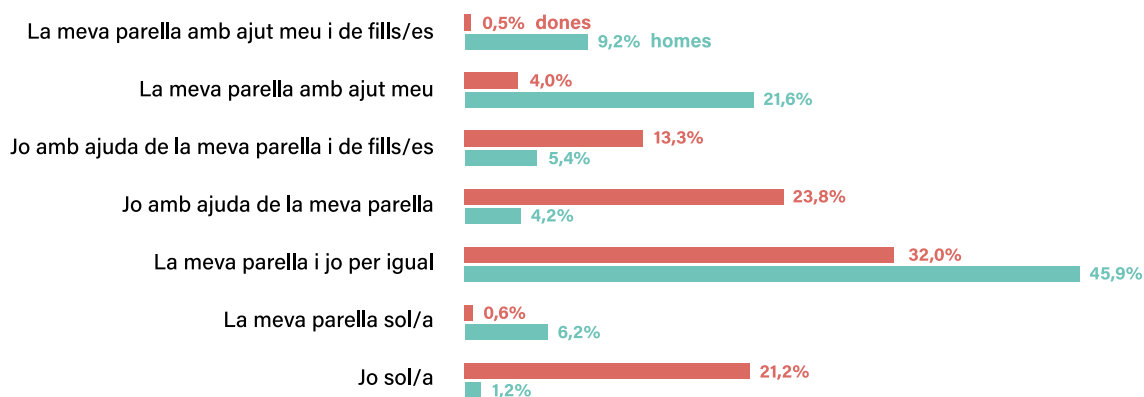
Per altra banda, els homes indiquen en un (-17,6%) que les assoleix la seva parella amb ajut seu i en un (-13,9%), ells i la seva parella per igual. La diferència més significativa és sobre si es té o no a una persona contractada per fer les feines. En aquest cas els homes contracten a una persona en un 79,1% menys que les dones.

En general les dones estrangeres enquestades dediquen més hores a les tasques domèstiques que el total de dones enquestades, la major part de les dones estrangeres (44,8%) hi dediquen entre 5 i 10 hores, mentre que la major part del total de dones enquestades manifesta dedicar-hi 5 hores o menys a la setmana (29%). El 37,5% dels homes estrangers diuen dedicar-se entre 5 i 10 hores a les tasques domèstiques, a més de 7 punts de diferència de les dones estrangeres⁶.

Hi ha una diferència similar, de gairebé de 8 punts, entre les dones i els homes estrangers que manifesten dedicar-hi entre 10 i 20 hores setmanals.

⁶ Mostra: n = 45. Font: Enquesta sobre els usos del temps i el confinament. Centre d'Estudis d'Opinió. Catalunya, maig 2020.

Gràfic 3.3.3. Persones que s'ocupen principalment de les tasques domèstiques en el confinament. Catalunya, maig de 2020

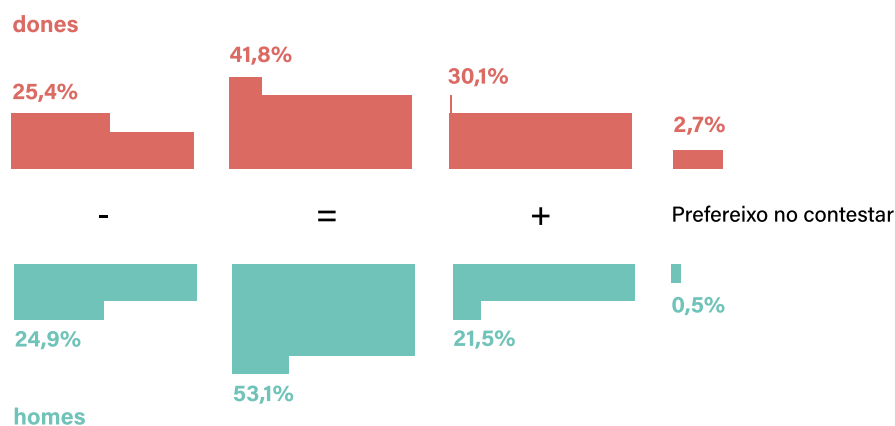


Mostra: n = 2517

Font: Enquesta sobre els usos del temps i el confinament. Centre d'Estudis d'Opinió. Catalunya, maig 2020

Amb relació a les hores mitjanes destinades al treball remunerat, del total de persones que afirmen que fan més hores de les que ja feien abans, el 54,7% són dones. Entre el total de dones però, un 41,8% afirma que treballen les mateixes hores que ja treballaven abans.

Gràfic 3.3.4. Hores mitjanes destinades al treball remunerat

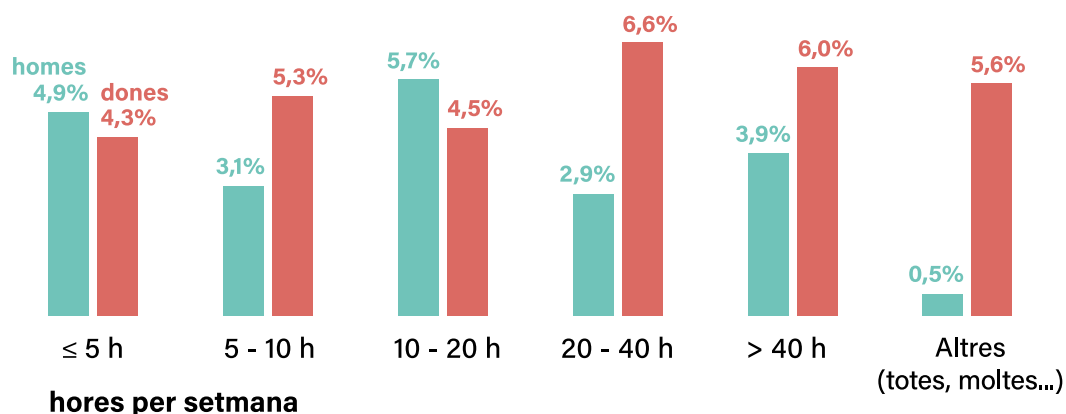


Mostra: n = 1732

Font: Enquesta sobre els usos del temps i el confinament. Centre d'Estudis d'Opinió. Catalunya, maig 2020

3.4. Cura de menors i/o persones dependents

Pel que fa a les hores setmanals de mitjana dedicades a la cura de criatures i/o persones dependents, les dones afirmen dedicar-se entre 20 i 40 hores setmanals al treball de cures en un 3,7% més que els homes. A més, en un 5,1% més que els homes, les dones afirmen dedicar-se al treball de cures 'Totes o moltes hores'. Cal tenir en compte que en aquesta pregunta la base total són totes les persones enquestades.

Gràfic 3.4.1. Hores setmanals de mitjana dedicades a la cura de criatures o persones dependents

Mostra: n = 3.560

Font: Enquesta sobre els usos del temps i el confinament. Centre d'Estudis d'Opinió. Catalunya, maig 2020

En relació amb la cura de persones dependents, del total de persones que han respost que no hi ha coresponsabilitat en la cura de persones dependents, un 58,7% són dones.

Taula 3.4.2. La seva parella i vostè són coresponsables en la realització de les tasques de cura de persones dependents a càrrec?

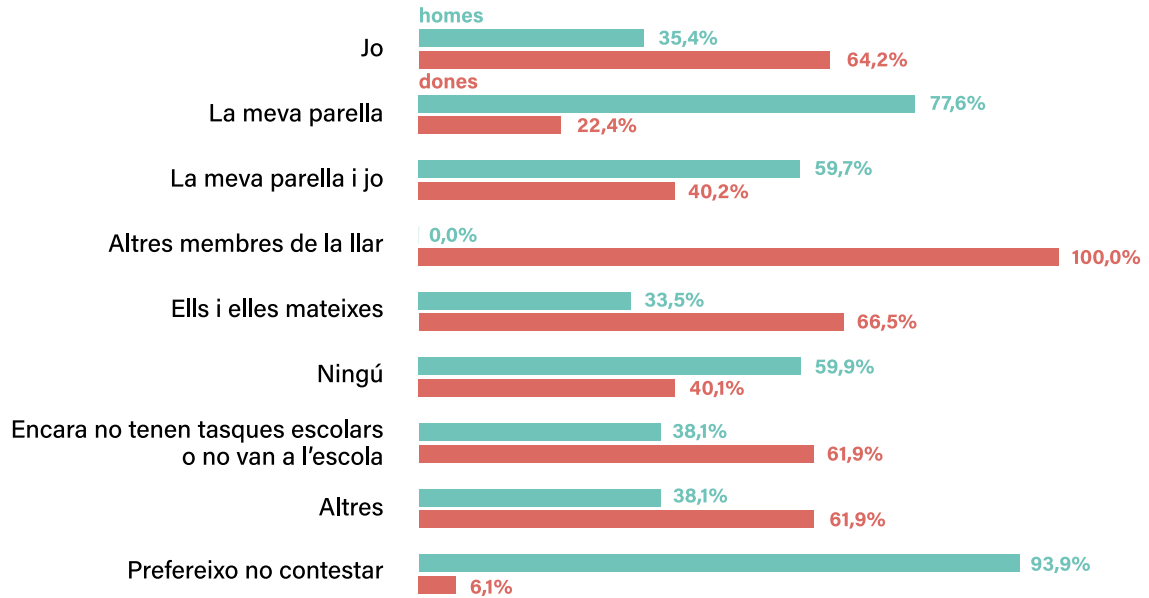
	% vertical		% horitzontal			Total	Diferències
	Homes	Dones	Homes	Dones	No binari + NC		
Sí, abans del confinament i ara	3,2%	2,8%	52,8	47,2	0	100	-0,4%
Sí, només ara en el confinament	0,6%	0,9%	40,9	59,1	0	100	0,3%
No	2,5%	1,8%	57,3	42,7	0	100	-0,7%
No tenim persones dependents a càrrec	2,1%	2,9%	42,3	57,7	0	100	0,8%
Prefereixo no contestar	1,4%	2,7%	34,3	65,7	0	100	1,3%

Mostra: n = 2.517 (viu en parella)

Font: Enquesta sobre els usos del temps i el confinament. Centre d'Estudis d'Opinió. Catalunya, maig 2020

De les persones que manifesten que són elles les que s'ocupen de les responsabilitats escolars de les criatures durant el confinament, el 64,2% són dones i el 35,4% homes, amb una diferència de gairebé 30 punts.

Gràfic 3.4.3. Persones que s'ocupen principalment de les responsabilitats escolars de les criatures durant el confinament segons sexe



Mostra: n = 3.560

Font: Enquesta sobre els usos del temps i el confinament. Centre d'Estudis d'Opinió. Catalunya, maig 2020



DESIGUALTATS DE GÈNERE EN L'ÀMBIT LABORAL DURANT LA COVID-19

La crisi de la COVID-19 també ha causat un fort impacte en l'àmbit laboral, agreujant la situació de les dones, ocupades sistemàticament en un mercat laboral desigual, segregat, feminitzat i més precaritzat que en el cas dels homes.

Aquest context de crisi ha tingut conseqüències molt perjudicials provocant en molts casos la pèrdua de feina i creant situacions de desprotecció social en major mesura que en els homes.

Com mostren les dades moltes dones s'han vist obligades a recórrer a l'ajut familiar, han vist reduïts els seus ingressos, han perdut la feina o no han trobat en cas que estiguessin buscant.

A més, aquesta crisi ha tingut una resposta característica en relació amb el món laboral que ha estat la implementació del teletreball d'una manera massiva per primer cop en la història. Així i tot, aquest procés ha estat diferent per a dones i homes com mostren les dades, ja que el teletreball no les ha permès desconnectar de les responsabilitats de la cura de les filles i fills i/o persones dependents i el treball de la llar que realitzaven en alguns casos de forma remunerada dones externes a la família també s'ha vist afectat per les restriccions sanitàries.

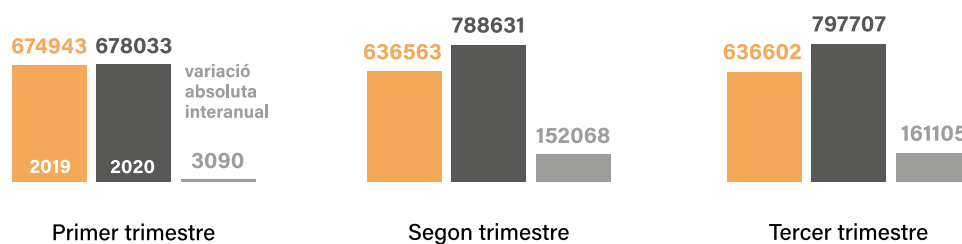
Totes aquestes desigualtats de gènere, se sustenten en la societat masclista i patriarcal i s'agreugen més durant els contextos de crisi en què les dones com a col·lectiu vulnerabilitzat i desprotegit socialment veu minvats els seus drets i empitjorades les seves condicions de vida.

4.1. Relació amb l'activitat durant la pandèmia

4.1.1. Atur registrat

Segons les dades de l'atur registrat a segon trimestre de 2020, l'atur en les dones ha augmentat un 19,29% respecte al segon trimestre de l'any passat, i un 20,2% el tercer trimestre. En termes absoluts el segon trimestre de 2020 hi ha hagut una variació de 152.000 dones més que l'any anterior, i el tercer trimestre 161.105 més dones a l'atur que l'any anterior a tercer trimestre. Es pot observar que la variació interanual del primer trimestre era pràcticament inexistent.

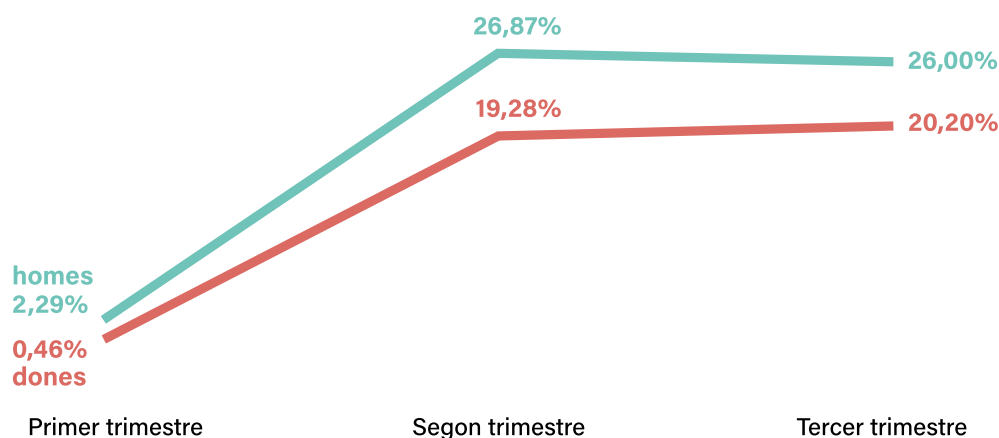
Gràfic 4.1.1.1 Atur registrat en dones a Catalunya segons trimestre i any



Font: IDESCAT. Atur registrat per sexe

La variació interanual dels homes ha estat més alta que la de les dones tot i que en números absoluts hi ha una mitjana de 150.000 dones més que homes amb registre a l'atur en els tres trimestres.

Gràfic 4.1.1.2. Variació interanual de l'atur registrat per sexe i trimestre. Catalunya 2019 - 2020

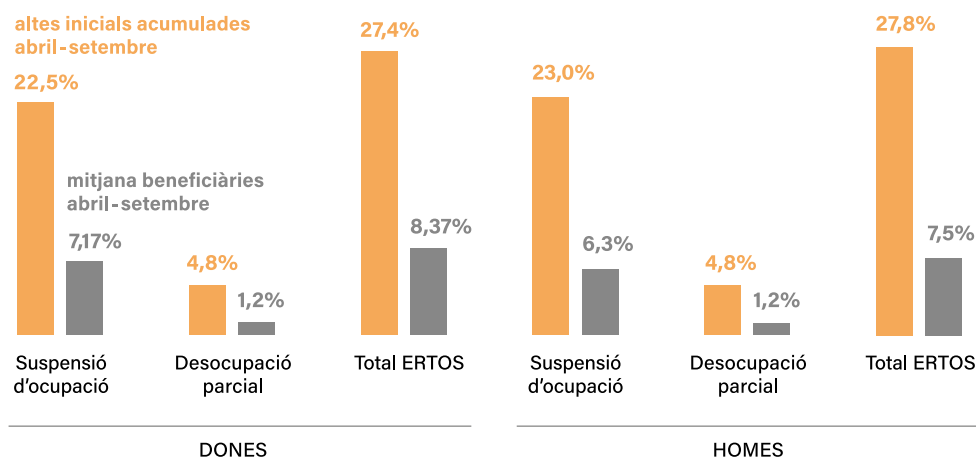


Font: IDESCAT. Atur registrat per sexe

4.1.2. Expedients de regulació temporal d'ocupació (ERTO)

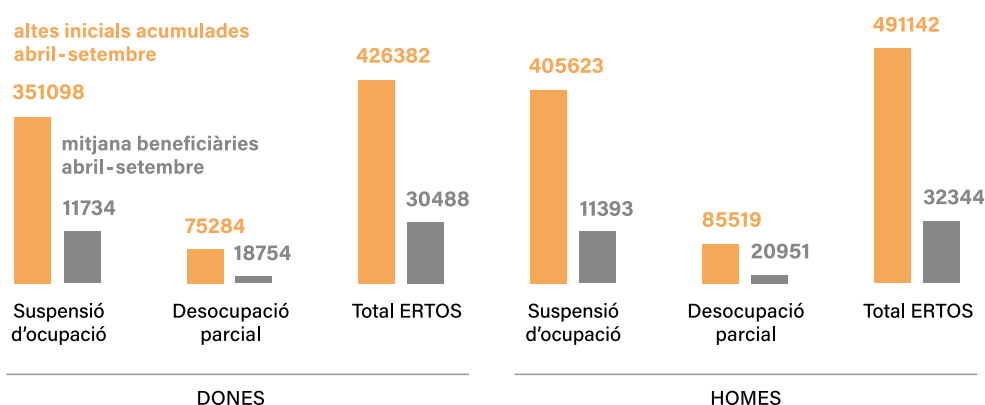
Respecte als expedients de regulació temporal d'ocupació la comparativa entre dones i homes no reflecteix diferències significatives, tot i que si ho relacionem amb l'ocupació, el 8,37% de les dones ocupades a tercer trimestre de 2020 han estat beneficiàries de pensions contributives per motiu de suspensió o desocupació parcial per força major (ERTO), i un 7,17% dels homes ocupats.

Gràfic 4.1.2.1. Prestació contributiva, suspensió i desocupació (ERTO). Abril - setembre de 2020 (taxes sobre població ocupada a tercer trimestre)



Font: SEPE. Prestacions per atur

Gràfic 4.1.2.2. Prestació contributiva, suspensió i desocupació (ERTO). Abril - setembre de 2020



Font: SEPE. Prestacions per atur

La distribució per sexe de les altes inicials d'ERTOS és de 53,5% homes i 45,5% de dones i en el cas de les persones beneficiàries la proporció canvia a 50,4% homes i 49,6% dones. Les dones han cobrat més retribucions que els homes, no es té informació de quines eren les condicions familiars d'aquestes dones ni altres característiques sociodemogràfiques que podrien explicar aquesta diferència.

4.1.3. Activitat, ocupació i atur per sexe

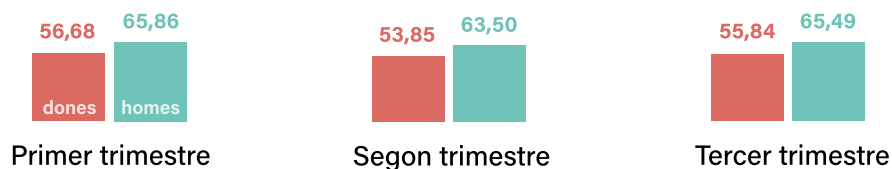
La variació trimestral de la taxa d'activitat de les dones s'ha mantingut estable en els primers trimestres de l'any. Pel que fa a la taxa d'ocupació entre les dones ha disminuït lleugerament al llarg del que portem d'any. I respecte a la taxa d'atur ha anat augmentant, passant de l'11,4% a primer trimestre de 2020 al 14,3% al tercer trimestre.

La taxa d'activitat de les persones estrangeres tant de les dones com dels homes, va disminuir lleugerament durant el segon trimestre de 2020, però el tercer trimestre recupera valors previs a l'esclat de la pandèmia.

L'impacte de la COVID-19 en l'atur presenta diferències entre dones i homes estrangers. Tot i que la taxa d'atur s'incrementa durant el segon trimestre, impacta amb més força entre els homes estrangers amb un increment de gairebé 6 punts, mentre que només augmenta en 3 punts en les dones. La tendència a l'alça de la taxa d'atur de les dones estrangeres en el tercer trimestre no para de créixer arribant al 28,7% en el tercer trimestre, mentre que la taxa d'atur dels homes estrangers tendeix a disminuir apropant-se a valors similars als valors anteriors a la pandèmia (18,6%).

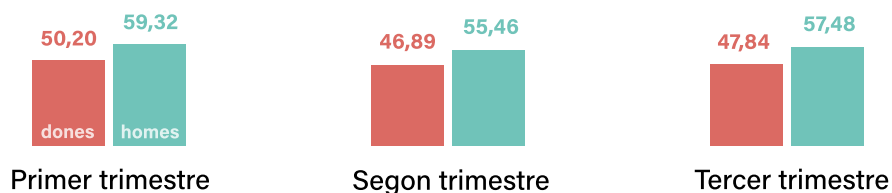
Cal destacar que al tercer trimestre de 2020 la taxa d'atur de les dones estrangeres (28,7%) és el doble que la taxa d'atur del total de dones (14,3%).

Gràfic 4.1.3.1. Taxes d'activitat segons sexe (I, II, III Trimestre 2020)



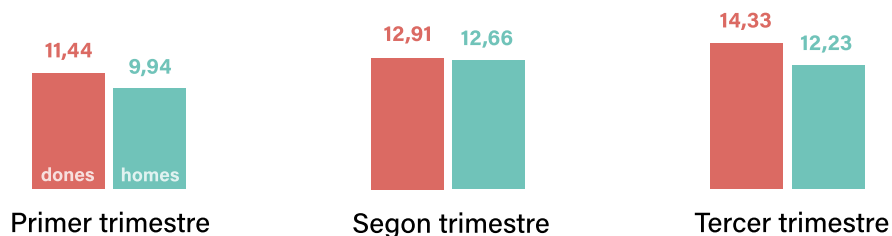
Font: Enquesta Població Activa (EPA), 1r, 2n i 3r trimestre 2020

Gràfic 4.1.3.2. Taxes d'ocupació segons sexe (I, II, III Trimestre 2020)



Font: Enquesta Població Activa (EPA), 1r, 2n i 3r trimestre 2020

Gràfic 4.1.3.3. Taxes d'atur segons sexe (I, II, III Trimestre 2020)

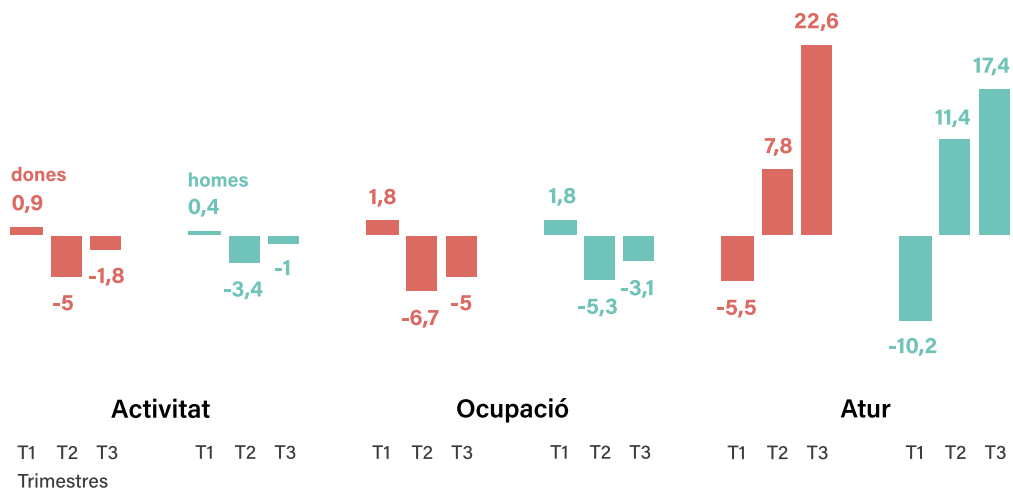


Font: Enquesta Població Activa (EPA), 1r, 2n i 3r trimestre 2020

La variació interanual 2019-2020 de l'atur en les dones és un -5,5% el primer trimestre, un 7,8% el segon trimestre i un 22,6% el tercer trimestre.

La variació interanual 2019-2020 de l'atur de les dones estrangeres és un 3,8% el primer trimestre, un 7,6% el segon trimestre i un 11,6% el tercer trimestre, tendència molt similar a la de les dones no estrangeres.

Gràfic 4.1.3.4. Variació interanual per trimestre de l'activitat, l'ocupació i atur. Catalunya (%)



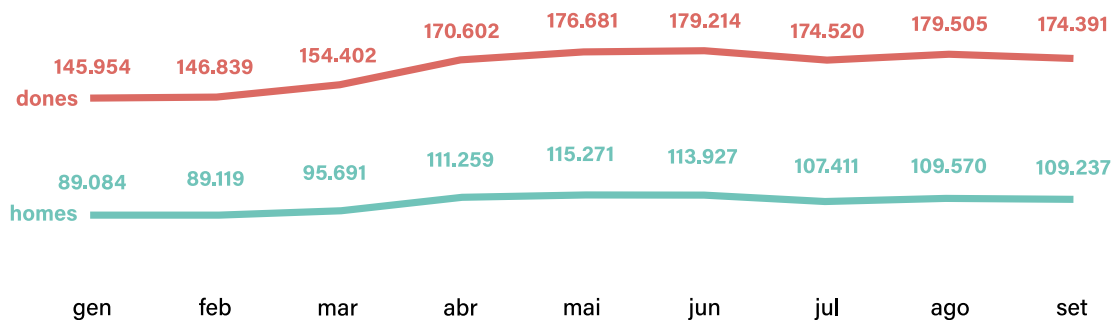
Font: Enquesta Població Activa (EPA), 1r, 2n i 3r trimestre 2020. Milers de persones

4.1.4. Atur registrat segons sector d'activitat

El major increment de l'atur de gener a setembre de 2020 es concentra, en el cas dels homes, en el sector serveis (23%) i en el de la construcció (20%). En el cas de les dones afecta principalment al sector d'agricultura, amb un increment del 23%, seguit del sector serveis amb un increment del 19%.

L'atur registrat durant el 2020 entre les persones estrangeres afecta sobretot en el sector serveis i de la construcció. Els homes estrangers han vist incrementar-se l'atur principalment en el sector de la construcció en un 25% i en el sector dels serveis en un 28%, mentre que el principal sector més afectat per l'atur entre les dones estrangeres és també el de serveis que s'ha vist incrementat en un 24%, segons les dades fins al mes de setembre, 5 punts més que les dones de nacionalitat espanyola.

Gràfic 4.1.4.1. Atur registrat al sector serveis. Gènere - setembre 2020



Font: Observatori del mercat de treball i del model productiu

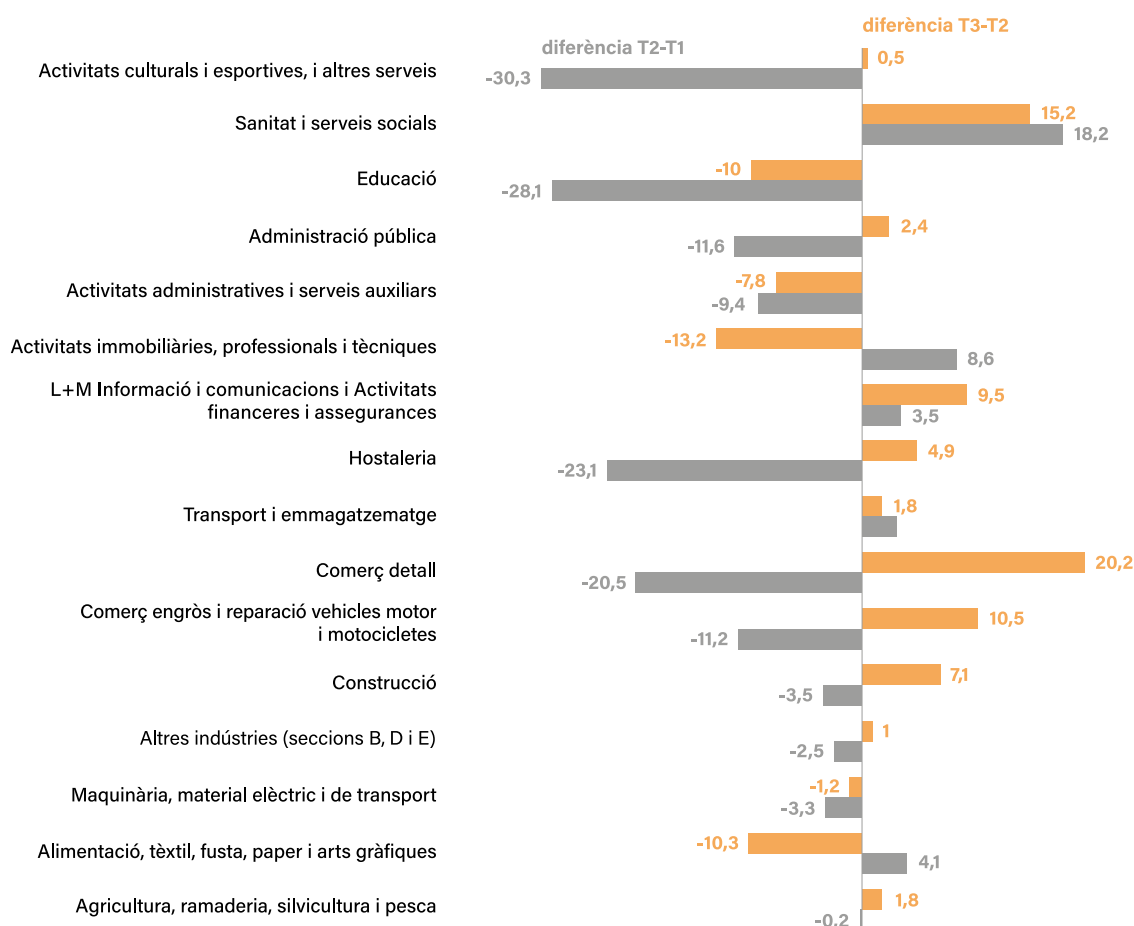
Segons dades fins a setembre de 2020 de l'Observatori del Treball i del Model Productiu, l'atur registrat de les persones amb discapacitat era de 9.137 persones. I afecta en major mesura a les dones (53%) mentre que el 47% són homes (4257).

L'atur de les persones discapacitades respecte al tercer trimestre de l'any passat ha augmentat en un 10,5% entre les dones (460) i en un 14,5% entre els homes (540).

4.1.5. Població ocupada per activitat econòmica i sexe

Si es té en compte l'activitat econòmica de les dones ocupades, més de 18.000 dones s'han incorporat al món del treball a segon trimestre de 2020 en el sector de la sanitat i els serveis socials, 30.000 dones han perdut la feina en el món de la cultura i els esports i 23.000 dones del sector de l'hostaleria. Pel que fa al comerç al detall, 20.500 dones van perdre la feina a segon trimestre i després al tercer trimestre la van recuperar.

Gràfic 4.1.5.1. Variació de dones ocupades per activitat econòmica. Catalunya 2020 (milers)

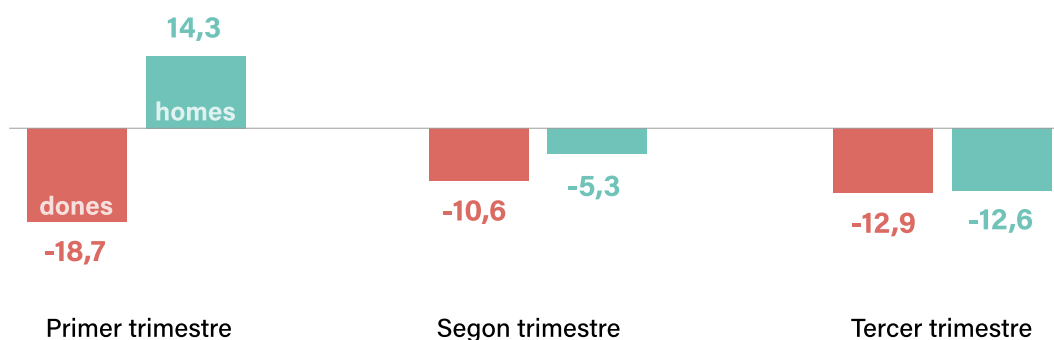


Font: Enquesta de Població Activa, 2020. Milers de persones

4.1.6. Població ocupada en el sector cultural

Pel que fa al sector cultural, l'ocupació de les dones en el sector cultural va disminuir gairebé un 19% en el primer trimestre de 2020 respecte a l'any anterior, tot i que a tercer trimestre es redueix la variació interanual amb un 12,9% menys de dones ocupades respecte al 2019.

Gràfic 4.1.6.1. Variació interanual per trimestre de la població ocupada en el sector cultural. Catalunya (%)



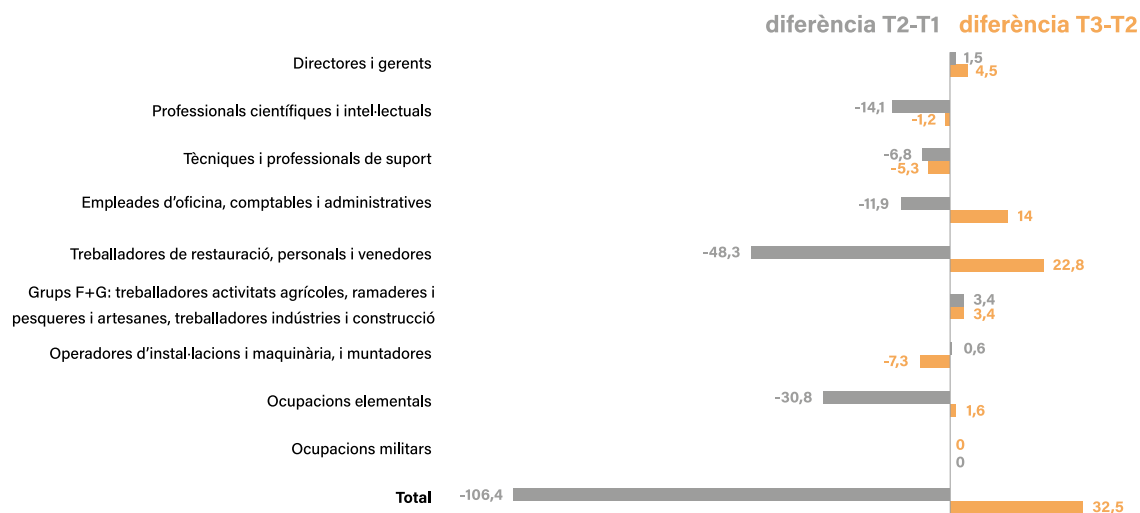
Font: Idescat, a partir de dades de l'Enquesta de Població Activa de l'INE

4.1.7. Població ocupada per tipus categoria professional i sexe

Les categories professionals més afectades per la pandèmia han estat les ocupacions més precaritzades: el personal de la restauració, d'atenció personal i de la venda i les ocupacions elementals amb més presència de dones en ambdós casos. 79.000 dones treballadores de la restauració, d'atenció personal i ocupacions elementals han perdut la feina a Catalunya el segon trimestre de 2020, progressió que es recupera en part durant els mesos d'estiu.

A segon trimestre de 2020 es van perdre 14.000 llocs de treball de dones professionals científiques i intel·lectuals i 2.300 homes, a tercer trimestre no s'ha recuperat.

Gràfic 4.1.7.1. Variació de dones ocupades per categoria professional. Catalunya 2020 (Milers)



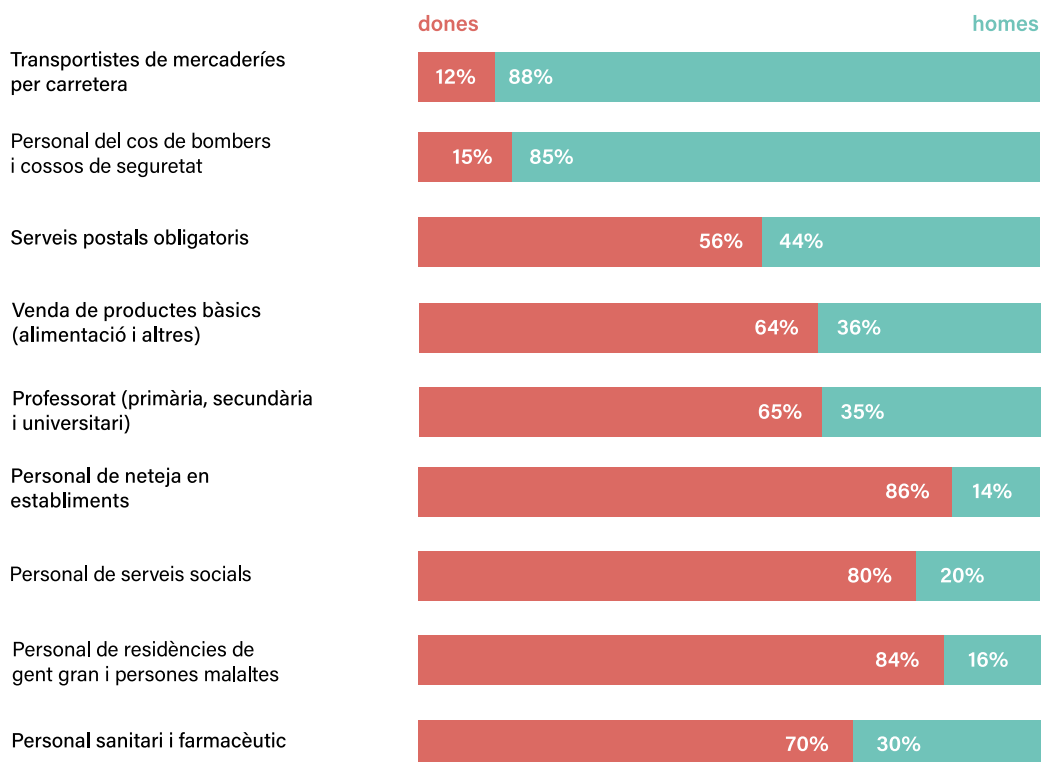
Font: Enquesta de Població Activa, 2020

4.1.8. Persones ocupades en primera línia de la COVID-19

Segons estimacions de la Cambra de Comerç, a l'abril de 2020 les dones han estat les més exposades a la COVID-19 que els homes, sent els sectors més feminitzats els més essencials per a fer front a la situació extraordinària. El personal de neteja en els establiments ha estat representat en un 86% per dones, mentre que només el 14% eren homes. En relació amb les feines relacionades amb la cura de la gent gran i persones malaltes, també han sigut les dones en un 84% les responsables de l'activitat.

Un altre sector amb una gran representativitat femenina ha estat les persones treballadores a serveis socials on el 80% han sigut dones les que han permès l'operativitat. Segueixen en el mateix sentit, les ocupacions majoritàries per dones en els sectors del personal sanitari i farmacèutic amb un 70% de la plantilla ocupada per dones, el professorat de primària, secundària i universitari, on les dones han ocupat el 65%.

Gràfic 4.1.8.1. Estimació de les persones ocupades en primera línia de la COVID-19 segons sexe. Catalunya 2020



Font: Cambrabcn a partir del cens de 2011 i estimació per a abril de 2020

4.2. Situació laboral i econòmica

4.2.1. Situació laboral informada durant la crisi de la COVID-19

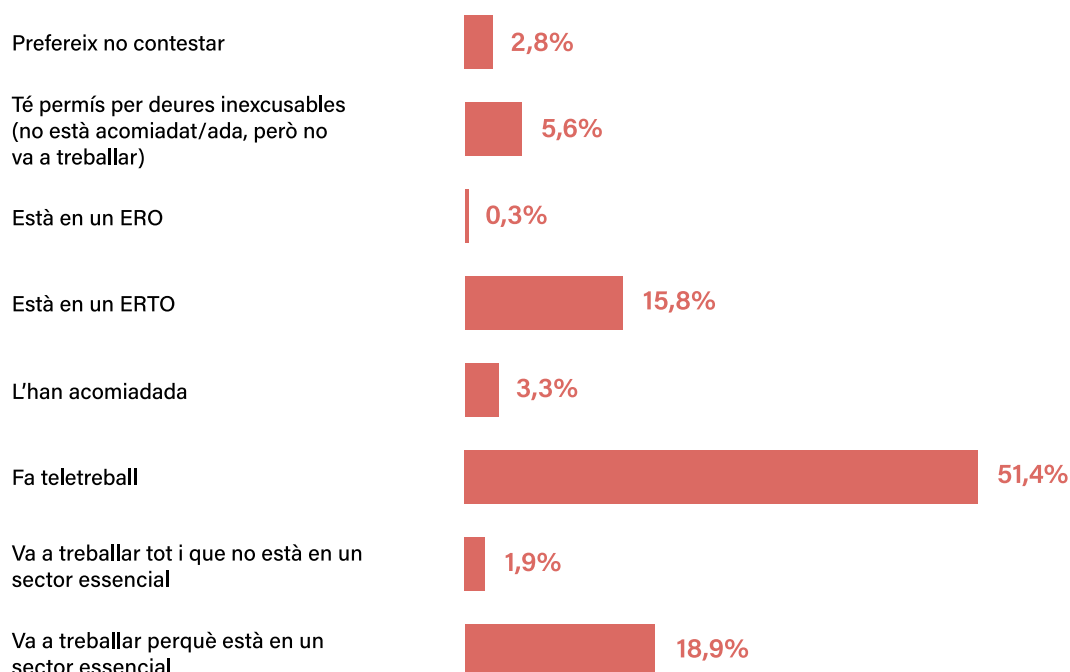
Segons l'enquesta realitzada pel Centre d'Estudis d'Opinió l'abril de 2020 sobre l'impacte de la COVID-19 a Catalunya, en relació amb la situació laboral de les dones, el 51,4% teletreballa i el 18,9% diuen que van a treballar perquè estan en un sector essencial, seguit de les que diuen haver estat afectades amb un ERTO (15,8%).

Del total de persones que manifesten que van a treballar tot i no estar en un sector essencial el 68,6% són homes enfront del 30,9% de dones. El 53,5% de les persones que han estat acomiadades de la feina són dones i el 45,4% són homes. L'afectació dels EROTO (Expedients de Regulació Temporal d'Ocupació) és més gran entre les dones (52,2%) que en els homes (45,4%), amb una diferència de gairebé 7 punts.

Del total de persones estrangeres enquestades⁷ que diuen que van a treballar perquè està en un sector essencial, el 66,7% dones i el 33,3% homes.

El 18,9% del total de dones enquestades diuen trobar-se en la mateixa situació laboral prèvia a la pandèmia, gairebé 6 punts més que el total de dones estrangeres (12,5%).

Gràfic 4.2.1.1. Situació laboral de les dones durant la crisi de la COVID-19. Abril 2020



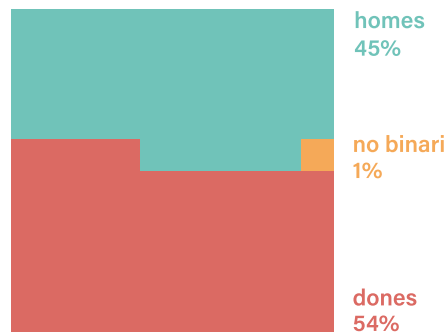
Font: Enquesta sobre l'impacte de la COVID-19. Centre d'Estudis d'Opinió. Catalunya, abril de 2020

4.2.2. Ajuda econòmica familiar

El 54,4% de les persones que manifesten que han hagut de demanar ajuda econòmica familiar són dones, mentre que el 44,5% són homes, amb una diferència de gairebé 10 punts.

⁷ Mostra= 226. Font: Enquesta sobre l'impacte de la COVID-19. Centre d'Estudis d'Opinió. Catalunya, abril de 2020.

Gràfic 4.2.2.1. Persones que han hagut de recórrer a l'ajuda econòmica familiar segons gènere



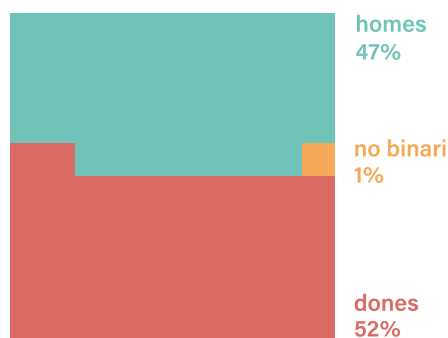
Mostra: 14.711

Font: Enquesta sobre l'impacte de la COVID-19. Centre d'Estudis d'Opinió. Catalunya, abril de 2020

4.2.3. Pèrdua de feina i dificultat en l'accés

El 9,8% de les dones diuen haver perdut la feina durant la crisi de la COVID-19. Del total de persones que han perdut la feina o no han pogut trobar-la durant la crisi de la COVID-19, el 51,7% són dones mentre que els homes representen el 46,8%.

Gràfic 4.2.3.1. Persones que han perdut la feina / no han pogut trobar feina segons gènere



Mostra: 14.711

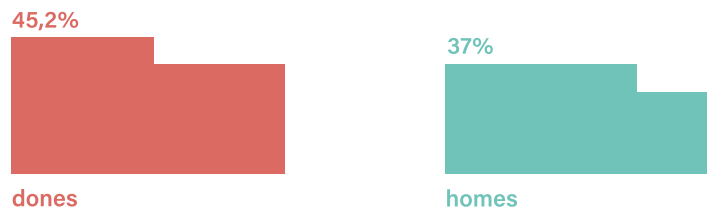
Font: Enquesta sobre l'impacte de la COVID-19. Centre d'Estudis d'Opinió. Catalunya, abril de 2020

4.2.4. Reducció dels ingressos de la llar

El 45,2% de les dones han vist reduir-se els ingressos a la seva llar, mentre que el 53,4% de les dones estrangeres enquestades⁸ manifesten trobar-se en la mateixa situació, a més de 8 punts de diferència.

Segons dades de l'informe desenvolupat per la Fundació ONCE i Inserta Empleo⁹ el 51,6% de les persones amb discapacitat que estan a l'atur afirmen no percebre cap prestació. La situació és encara més greu entre les dones, doncs del total de persones que diuen no percebre cap tipus de prestació, el 56,2% són dones.

Gràfic 4.2.4.1. Taxa de dones i d'homes a qui s'han reduït els ingressos de la seva llar. Abril 2020



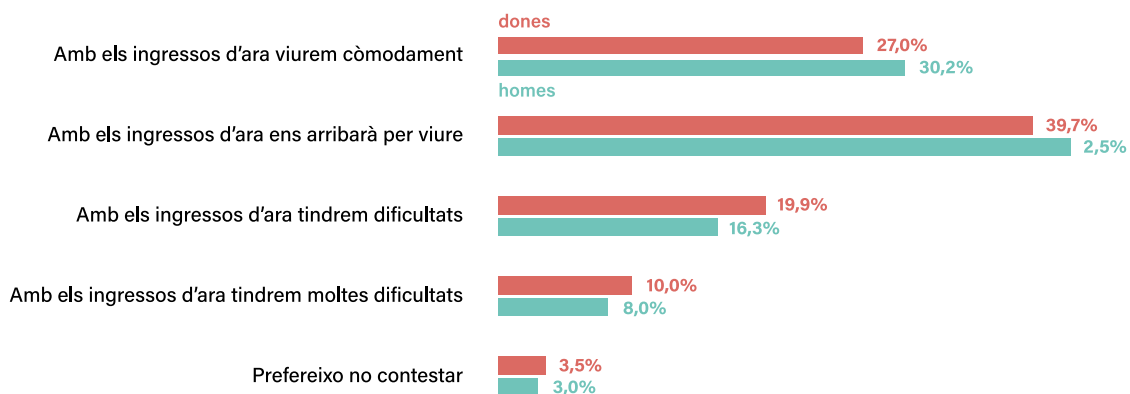
Mostra: 14.711

Font: Enquesta sobre l'impacte de la COVID-19. Centre d'Estudis d'Opinió. Catalunya, abril de 2020

4.2.5. Ingressos mensuals i dificultats per arribar a finals de mes

Les dones en general manifesten que amb els ingressos que tenen actualment tindran més dificultats per arribar a fi de mes. Gairebé un 30% de les dones diuen que amb els ingressos mensuals amb els quals compten en l'actualitat tindran més dificultats o moltes dificultats per poder arribar a finals de mes.

Gràfic 4.3.5.1. Ingressos mensuals i previsió de l'arribada a final de mes durant l'esclat de la pandèmia segons sexe



Mostra: 14.711

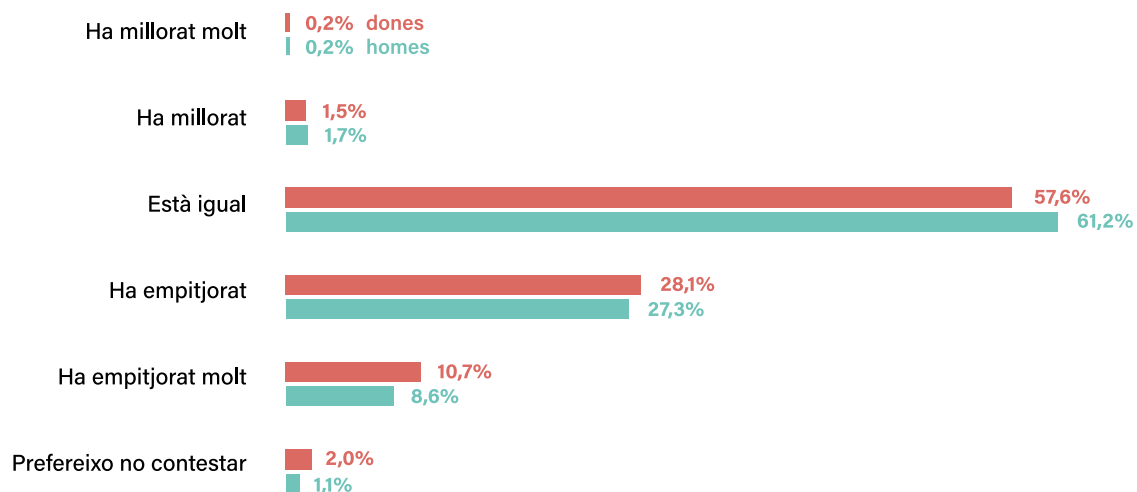
Font: Enquesta sobre l'impacte de la COVID-19. Centre d'Estudis d'Opinió. Catalunya, abril de 2020

⁹ Silván, C., & Quiféz, L. E. (2020). Efectos y consecuencias de la crisis de la COVID-19 entre las personas con discapacidad. Unión Europea. Fondo Social Europeo. Observatorio sobre Discapacidad y mercado de trabajo (ODISMET); Fundación ONCE. Les dades de l'enquesta realitzada són per al total de l'estat espanyol i s'han obtingut un total de 1.460 respostes, amb un marge d'error del 2,5% per un nivell de confiança del 95%. Les respostes van ser recollides entre el 6/05/2020 i el 25/05/2020.

4.2.6. Situació econòmica del darrer mes

En general les dones diuen trobar-se en una pitjor situació econòmica en el darrer mes. Quasi un 40% de les dones diuen que la seva situació econòmica ha empitjorat o ha empitjorat molt el darrer mes.

Gràfic 4.2.6.1 Situació econòmica percebuda del darrer mes segons sexe



Mostra: 14.711

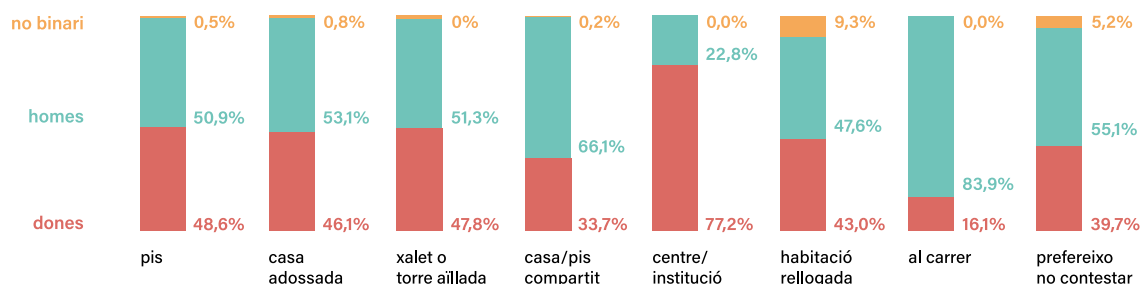
Font: Enquesta sobre l'impacte de la COVID-19. Centre d'Estudis d'Opinió. Catalunya, abril de 2020

4.3. Condicions i recursos del treball a distància

4.3.1. Lloc on viu durant el confinament

En relació amb el lloc on s'ha viscut el confinament, el 77,2% de les persones que han indicat viure en un centre o institució han estat dones.

Gràfic 4.3.1.1 Lloc on viu durant el confinament per gènere. (% horitzontal)



Mostra: 14.711

Font: Enquesta sobre l'impacte de la COVID-19. Centre d'Estudis d'Opinió. Catalunya, abril de 2020

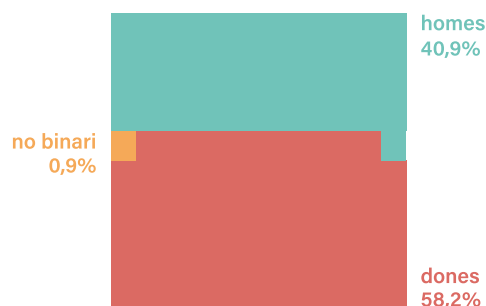
4.3.2. Característiques de l'habitatge

El 58,2% de les persones que diuen no poder fer servir terrassa, terrat o jardí comunitari són dones amb una diferència de més de 17 punts respecte als homes (40,9%).

En general les dones estrangeres enquestades¹⁰ han viscut el confinament en habitatges més precaris que els homes estrangers, doncs manifesten en menor proporció, viure en un habitatge on les finestres deixen entrar llum, que tinguin balcó o que tinguin terrassa, jardí o terrat propi, entre d'altres.

La principal diferència respecte al total de dones enquestades es troba en el fet que el 41,5% diuen que l'habitatge on viuen té terrassa, jardí o terrat propi, amb una diferència de més de 6 punts respecte de les dones estrangeres.

Gràfic 4.3.2.1 Persones que no han pogut fer servir terrassa, terrat o jardí comunitari durant el confinament segons gènere (%)



Mostra: 14.711. Multiresposta

Font: Enquesta sobre l'impacte de la COVID-19. Centre d'Estudis d'Opinió. Catalunya, abril de 2020

4.3.3. Recursos per treballar a distància

Si bé a les dones se'ls hi ha proporcionat més eines per a la connexió remota per a treballar a distància (68,8% de dones enfront del 31,2% d'homes), les empreses els hi han proporcionat menys recursos materials:

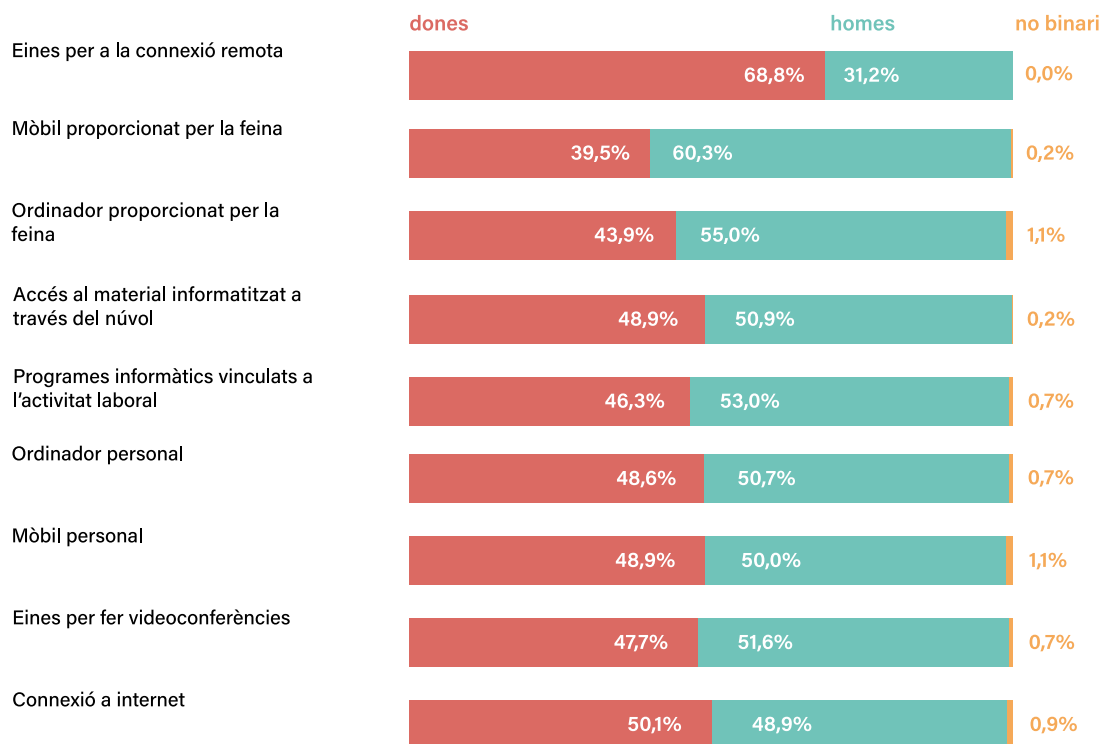
Del total de persones que se'ls ha proporcionat un mòbil per la feina només el 39,5% són dones mentre que el 60,3% són homes.

I de les persones que se'ls ha proporcionat un ordinador el 43,9% són dones enfront del 55% que són homes.

Del total de dones que fan teletreball al 37,1% se'ls ha proporcionat ordinador, front al 46,5% dels homes.

¹⁰ Mostra= 226. Font: Enquesta sobre l'impacte de la COVID-19. Centre d'Estudis d'Opinió. Catalunya, abril de 2020.

Gràfic 4.3.3.1 Recursos per treballar a distància (% horitzontal)



Mostra: 1065. Multiresposta

Font: Enquesta sobre l'impacte de la COVID-19. Centre d'Estudis d'Opinió. Catalunya, abril de 2020.



COVID-19 I VIOLÈNCIA MASCLISTA

Segons el dossier estadístic de violències masclistes de l'any 2020 produït per l'Observatori de la Igualtat de Gènere, s'ha pogut detectar que la situació de confinament ha agreujat més encara la posició de vulnerabilitat de les dones en situació de violència masclista i dels seus fills i filles, i les ha exposat a un major risc de patir-la, degut a l'aïllament social i la convivència contínua amb l'agressor.

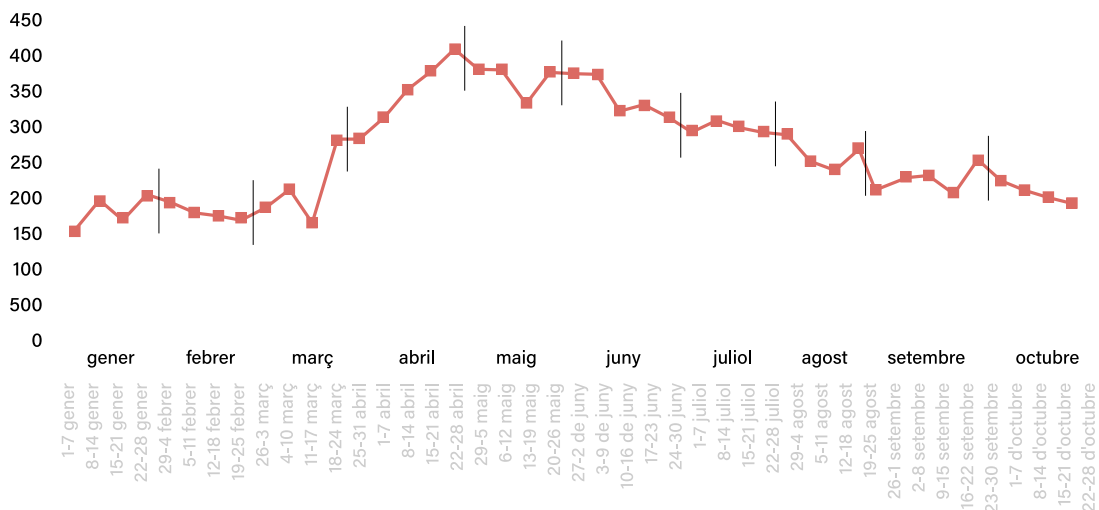
Així ho demostren les dades: Durant el 2020 segons les dades disponibles fins al mes de setembre, es van produir 9002 trucades al telèfon 900 900 120 per motiu de violència masclista, gairebé les mateixes trucades que durant tot l'any 2019.

En termes globals, durant el temps de pandèmia de la COVID-19 s'està observant un increment de les violències masclistes i gran part dels feminicidis s'estan cometent per persones properes i conegudes de les dones en els espais més íntims.

Aquesta situació demostra que moltes de les mesures preses contra la COVID-19, entre d'elles la del confinament com a mesura més restrictiva, tot i haver estat molt beneficioses en termes sanitaris no contemplen l'alt impacte que poden tenir en el cas de les dones que es troben en situació de violència masclista. És per això essencial que la perspectiva de gènere estigui present en totes les mesures, accions i polítiques públiques que sorgeixin.

5.1. Nombre de trucades al 900 900 120 per setmana de l'any i àmbits territorials. 2020

Gràfic 5.1.1 Trucades al 900 900 120 per setmana. Fins a 28 d'octubre de 2020



Font: Dades elaborades per l'OIG provinents de l'exercici del servei

Les trucades del telèfon 900 900 120, han experimentat un fort creixement a partir de la setmana de l'11 al 17 de març, coincidint amb l'inici del confinament, passant de 165 trucades en la primera setmana de confinament a 279 trucades en la segona setmana, amb un increment de gairebé del 70%.

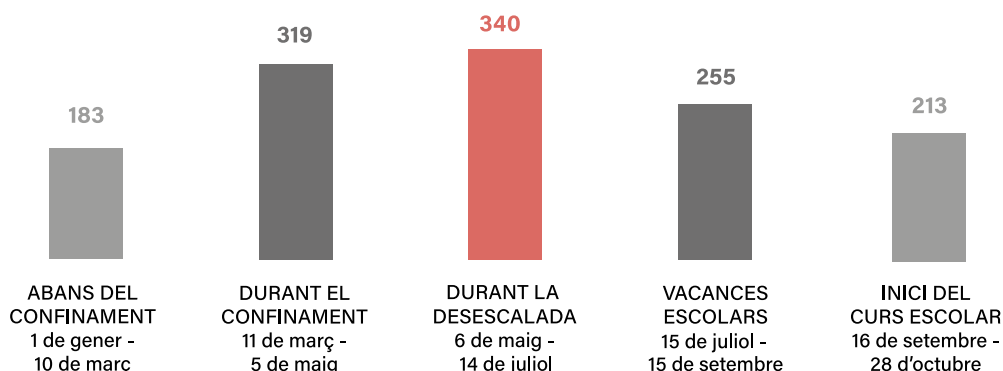
Durant les següents setmanes de confinament el nombre de trucades al telèfon 900 900 120 continua en augment, fins arribar a les 407 en la setmana del 22 al 28 d'abril, moment al qual comença la desescalada del confinament i al qual la tendència en les trucades comença a disminuir.

Aquesta tendència a la baixa es manté fins la darrera setmana d'octubre, moment al qual es retorna als valors normalitzats del nombre de trucades anteriors al confinament.

Probablement, aquest increment tan elevat de les trucades rebudes, està relacionat amb el fet que el telèfon 900 900 120 ha estat el recurs de més fàcil accés que han tingut a l'abast les dones, en ser un servei de caràcter no presencial i atén les dones 24 hores al dia i 365 dies l'any.

El període amb més trucades rebudes per dones de nacionalitat estrangera ha estat el del 6 de maig al 14 de juliol on es van rebre 760 trucades, 220 més que el període anterior. Durant aquest període es van rebre trucades de 109 dones d'origen africà, 525 d'origen americà, 31 d'origen asiàtic i d'oceànic, 24 de països d'Europa que no formen part de la Unió Europea i 71 d'origen europeu.

Gràfic 5.1.2 Trucades mitjanes setmanals segons període de confinament. Fins al 28 d'octubre de 2020*



Font: Dades elaborades per l'OIG provinents de l'exercici del servei

* Dades fins al 28 d'octubre perquè siguin setmanes completes

Les trucades mitjanes setmanals durant el confinament han experimentat un fort creixement, passant de 183 trucades de mitjana abans del confinament a 319 trucades durant el confinament, el que representa un increment del 75%. Les trucades mitjanes setmanals augmenten encara més durant la desescalada situant-se en 340.

En el moment que s'inicia la desescalada les trucades setmanals continuen pujant fins al període de vacances situant-se en 255 trucades setmanals. A l'inici del curs escolar es manté la tendència a la baixa fins arribar a 213 trucades setmanals de mitjana.

El període en el qual es van realitzar més trucades de mitjana al telèfon 900 va ser el del 6 de maig al 14 de juliol. Durant aquest període, es reben 340 trucades de les quals 76 d'aquestes van ser realitzades per dones d'origen estranger.

Taula 5.1.3 Total de trucades per àmbit territorial segons període de confinament. Fins al 28 d'octubre de 2020

	Demarcació								Total
	Alt Pirineu i Aran	Camp de Tarragona	Comarques Centrals	Comarques Gironines	Metropolità	Penedès	Ponent	Terres de l'Ebre	
Trucades abans del confinament (de l'1 de gener al 10 de març)	3	117	68	141	1300	97	69	31	1826
Trucades durant el confinament (de l'11 de març a 5 de maig)	8	185	105	154	1802	167	96	34	2551
Trucades durant la desescalada (del 6 de maig al 14 de juliol)	14	244	99	210	2464	189	133	44	3397
Període de vacances escolars (del 15 de juliol al 15 de setembre)	7	179	81	155	1659	122	72	24	2299
A partir de l'inici del curs escolar (del 16 de setembre al 28 d'octubre)	2	95	50	87	964	55	50	7	1310

Font: Dades elaborades per l'OIG provinents de l'exercici del servei

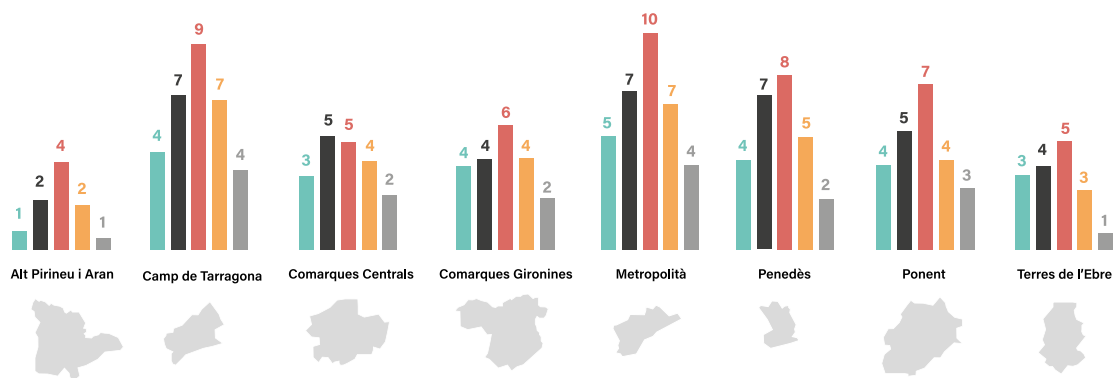
Taula 5.1.4 Trucades mitjanes setmanals per àmbit territorial segons període confinament. Fins al 28 d'octubre de 2020

	Demarcació								Total
	Alt Pirineu i Aran	Camp de Tarragona	Comarques Centrals	Comarques Gironines	Metropolità	Penedès	Ponent	Terres de l'Ebre	
Trucades abans del confinament (de l'1 de gener al 10 de març)	0	12	7	14	130	10	7	3	183
Trucades durant el confinament (del 11 de març a 5 de maig)	1	23	13	19	225	21	12	4	319
Trucades durant la desescalada (del 6 de maig al 14 de juliol)	1	24	10	21	246	19	13	4	340
Període de vacances escolars (de 15 de juliol al 15 de setembre)	1	20	9	17	184	14	8	3	255
A partir de l'inici del curs escolar (del 16 de setembre al 28 d'octubre)	0	16	8	15	161	9	8	1	218

Font: Dades elaborades per l'OIG provinents de l'exercici del servei

En tots els territoris s'experimenta un fort creixement de les trucades mitjanes setmanals durant el període de confinament i durant la desescalada segueix augmentant.

Gràfic 5.1.5 Trucades per cada 10.000 dones per àmbit territorial segons període de confinament. Fins al 28 d'octubre de 2020¹¹



abans del confinament: 1 de gener - 10 de març
 durant el confinament: 11 de març - 5 de maig
 desescalada: 6 de maig - 14 de juliol
 vacances escolars: 15 de juliol - 15 de setembre
 inici del curs escolar: 16 de setembre - 28 d'octubre

Font: Dades elaborades per l'OIG provinents de l'exercici del servei

Gràfic 5.1.6 Trucades segons l'àmbit de la Violència Masclista. Fins a 30 d'octubre 2020



Mostra: n = 38

Font: Dades elaborades per l'OIG provinents de l'exercici del servei

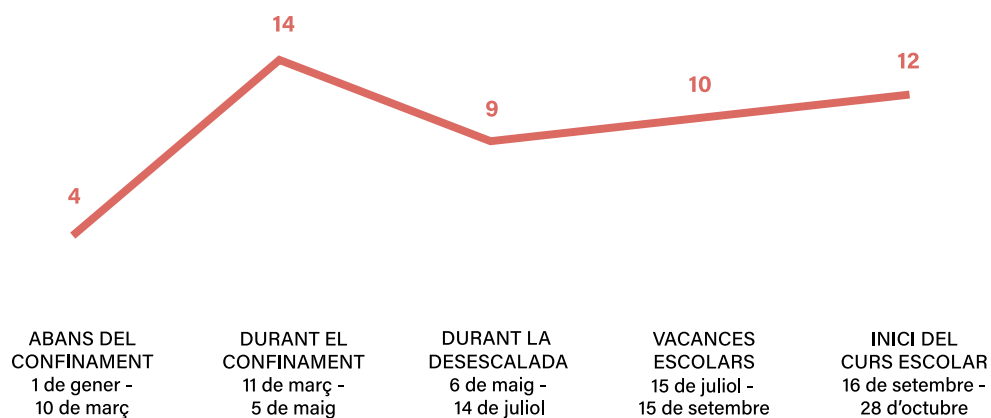
Durant l'any 2020 i segons les darreres dades disponibles fins al mes d'octubre, el 92,8% de les trucades per motiu de violència masclista s'han produït en l'àmbit de la parella, el 4,1% en l'àmbit familiar, el 2,7% en l'àmbit sociocomunitari i el 0,4% en l'àmbit laboral.

Es pot observar un augment de les trucades de dones en situació de violència masclista en l'àmbit familiar respecte el 2019, percentatge que ha passat del 2,7% al 4%.

El 95% de les trucades realitzades al telèfon 900 900 120 per dones estrangeres han estat per motiu de violència masclista en l'àmbit de la parella, seguit del 3% en l'àmbit sociocomunitari i del 2% en l'àmbit familiar.

¹¹ S'ha posat com a límit el 28 d'octubre per tenir setmanes completes

Gràfic 5.1.7 Trucades mitjanes setmanals per violència masclista en l'àmbit familiar. Fins al 28 d'octubre de 2020

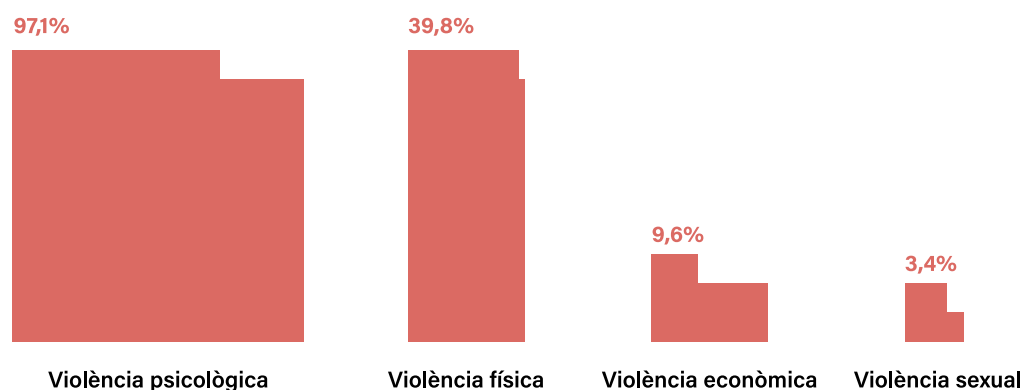


Font: Dades elaborades per l'OIG provinents de l'exercici del servei

El nombre de trucades per motiu de violència masclista en l'àmbit familiar ha experimentat un fort creixement durant el 2020, especialment durant el període de confinament, que passa de 4 trucades de mitjana setmanals a 14. Durant el període de desconfinament les trucades mitjanes tornen a disminuir però sense tornar als valors anteriors al confinament.

En els períodes posteriors de vacances escolars i durant l'inici escolar comencen de nou a incrementar-se i no deixen de créixer però de forma més lenta. Aquesta tendència a l'alça es manté fins a les darreres dades disponibles a 28 d'octubre amb gairebé 12 trucades de mitjana setmanals, arribant a valors similars als del confinament.

Gràfic 5.1.8 Trucades segons forma de la Violència Masclista. Fins a 30 d'octubre 2020



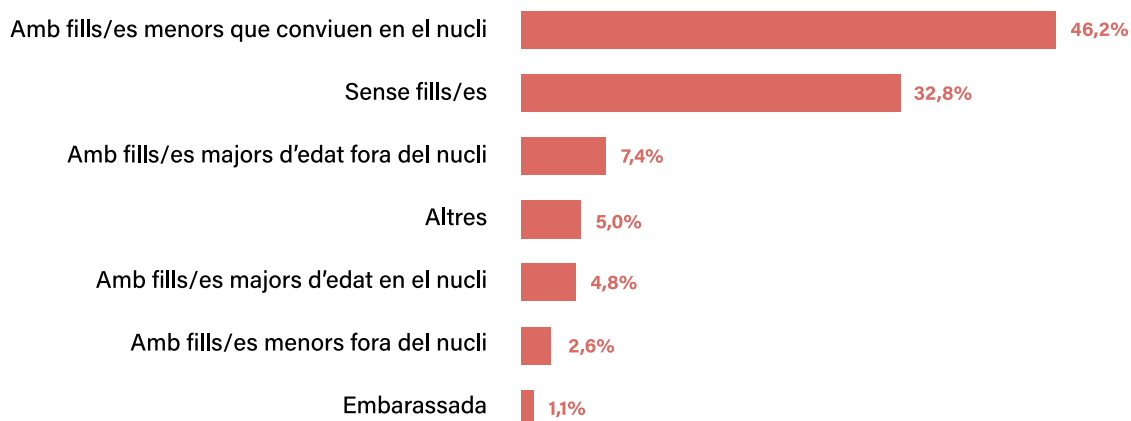
Font: Dades elaborades per l'OIG provinents de l'exercici del servei

*Cal tenir en compte que una dona pot haver patit més d'una forma de violència

El 97,1% de les trucades per motiu de violència masclista durant els 10 primers mesos de 2020 han estat per violència psicològica. El nombre de trucades que han estat per violència física ha representat el 39,8%, gairebé 2 punts més que l'any anterior i les trucades per motiu de violència econòmica i sexual mantenen valors molt similars a l'any 2019.

El 96,7% de les trucades realitzades per dones estrangeres per motiu de violència masclista han sigut per informar de violència psicològica, el 45,9% de violència física, el 12,1% de violència econòmica i el 4,1 de violència sexual.

Gràfic 5.1.9 Dones amb filles i fills en llars on hi ha violència masclista en l'àmbit de la parella i familiar. Fins al 30 d'octubre



Font: Dades elaborades per l'OIG provinents de l'exercici del servei

El 51% de les dones que han trucat al telèfon 900 900 120 per motiu d'una situació de violència masclista en l'àmbit de la parella i familiar, tenen filles i fills a càrrec que conviuen en el nucli familiar, de les quals, el 46,2% tenen fills menors d'edat i el 4,8% fills majors d'edat.

El 60% de les dones estrangeres ateses per motiu de violència masclista en l'àmbit de parella o familiar tenia filles o fills a càrrec 9 punts més que el total de dones ateses. D'aquestes, el 57% tenia fills menors a càrrec i el 3% fills majors a càrrec.

5.2. Recursos d'atenció a dones per motiu de violència masclista

Del 16 de març al 17 de maig s'han realitzat a Catalunya un total de 2.131 atencions a dones en situació de Violències Masclistes per part dels serveis PIAD, SIAD, Oficines de l'ICD i SIE, sense comptabilitzar les atencions de seguiment de casos oberts.

S'han obert 913 casos nous, 1087 actuacions relacionades amb recursos d'emergències i 131 actuacions de recursos d'habitatge.

**Taula 5.2.1 Actuacions dels diferents recursos de violència masclista.
Període de confinament fins a maig de 2020**

	Demarcació									Total
	Del 16 al 22 març	Del 23 al 29 març	Del 30 març al 5 abril	Del 6 al 12 abril	Del 13 al 19 abril	Del 20 al 26 abril	Del 27 abril al 3 maig	Del 4 al 10 maig	De l'11 al 17 maig	
Casos nous PIAD-SARA	0	0	3	3	4	7	11	5	6	39
Casos nous SIAD+ICD	5	65	62	38	65	77	71	93	39	515
Casos nous SIE	31	43	45	37	27	44	29	60	43	359
Total casos nous	36	108	110	78	96	128	111	158	88	913
Emergències SARA	4	4	5	3	3	6	18	11	8	62
Emergències SIAD+ICD	5	25	37	46	40	30	29	38	11	261
Emergències SIE	47	36	115	86	80	113	93	87	107	764
Total emergències	56	65	157	135	123	149	140	136	126	1087
Recurs d'habitatge PIAD-SARA	1	2	3	3	1	2	10	8	7	37
Recurs d'habitatge SIAD+ICD	0	8	11	18	17	16	8	13	3	94
Total recursos d'habitatge	1	10	14	21	18	18	18	21	10	131
Total	93	183	281	234	237	295	269	315	224	2131

Font: Dades elaborades per l'OIG provinents de l'exercici dels diferents serveis i subministrades per cada entitat

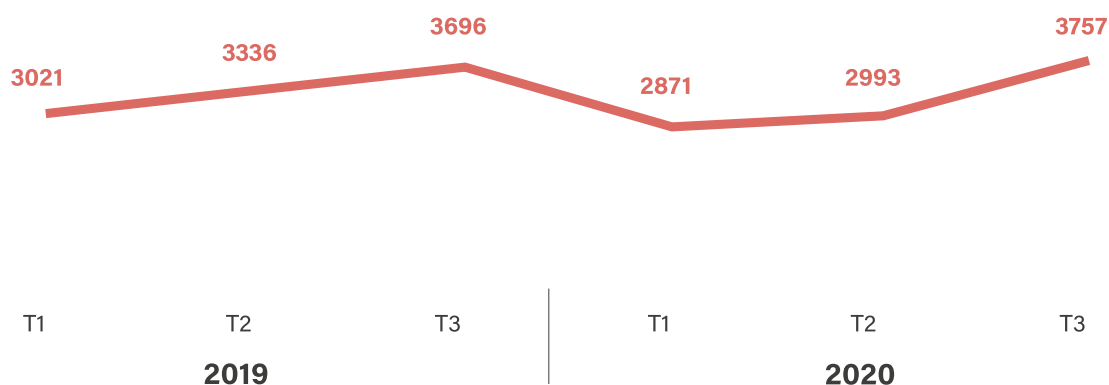
5.3 Denúncies, actuacions policials i requeriments per violència masclista en l'àmbit de la parella

La Direcció General de Policia (Mossos d'Esquadra) ha rebut en el primer trimestre de 2020, 2871 denúncies per violència masclista en l'àmbit de la parella i 2993 en el segon trimestre, el que representa una disminució respecte a l'any anterior del 5% i un 10% respectivament. Aquest lleuger descens, probablement ha estat degut al confinament obligatori durant la primera onada de la COVID-19, fet que ha pogut dificultar l'accés de les dones a interposar denúncia.

La mateixa tendència s'observa en el nombre de fets principals sense trencament de condemna, que experiment una davallada respecte del 2019 del 7% i de l'11% en el primer i el segon trimestre del 2020 respectivament.

No és fins al tercer trimestre que la tendència comença a canviar. Les denúncies s'han incrementat un 2% respecte del mateix període de l'any passat i el mateix passa amb els trencaments de condemna que s'han incrementat un 10% respecte al 2019.

Gràfic 5.3.1 Denúncies i incidents per violència masclista en l'àmbit de la parella. 2019-2020



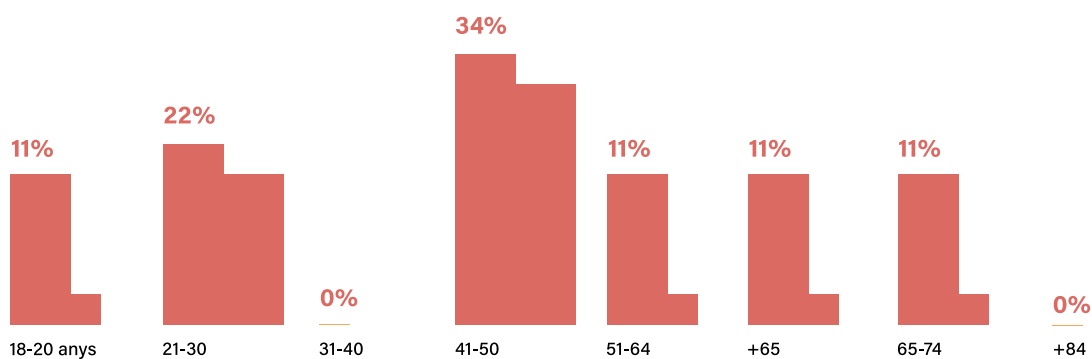
Font: Dades del Departament d'Interior elaborades per l'OIG

5.4 Femicidis

Des de principi d'any s'han produït a Catalunya un total de 10 femicidis, dels quals 8 s'han produït en l'àmbit de la parella o ex-parella i 2 en l'àmbit familiar. Des del període de desescalada fins el dia d'avui s'han produït 6 dels 10 femicidis. La resta de femicidis es van produir en el període previ al confinament. Durant el període de confinament no es va registrar cap femicidi.

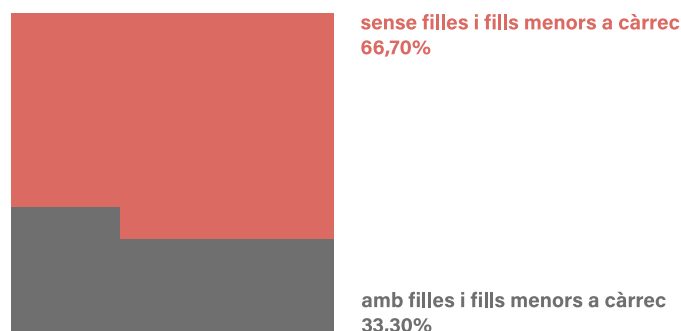
Gairebé tots els femicidis durant el 2020 s'han produït fins ara en l'àmbit metropolità, excepte dos dels femicidis que es van produir en l'àmbit de les comarques Gironines.

Gràfic 5.4.1 Femicidis en l'àmbit de la parella segons edat. Catalunya



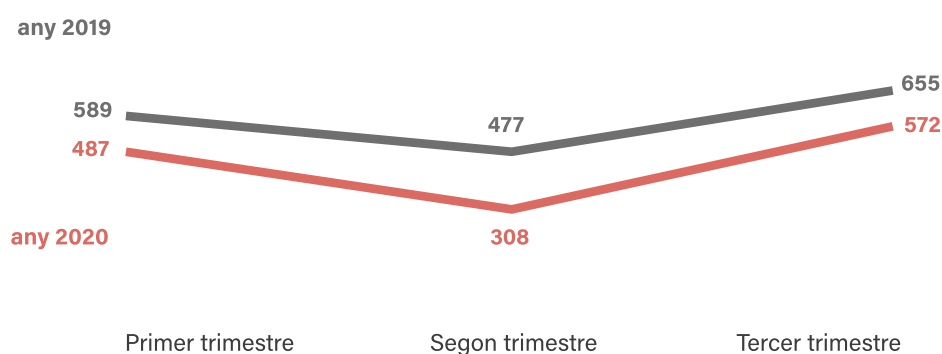
Font: Dades elaborades per l'OIG a partir de dades del Departament d'Interior

De gener a novembre de 2020, el 37,5% de les dones assassinades a causa de la violència masclista en l'àmbit de la parella tenien entre 41 i 50 anys, seguit de les dones de 21 a 30 anys (20%).

Gràfic 5.4.2 Femicidis en l'àmbit de la parella segons fills menors al càrrec. Catalunya

Font: Dades elaborades per l'OIG a partir de dades del Departament d'Interior

Durant el 2020 i fins al mes de novembre coincidint amb la pandèmia COVID-19 el 33,3% de les dones assassinades tenien fills/es menors a càrrec.

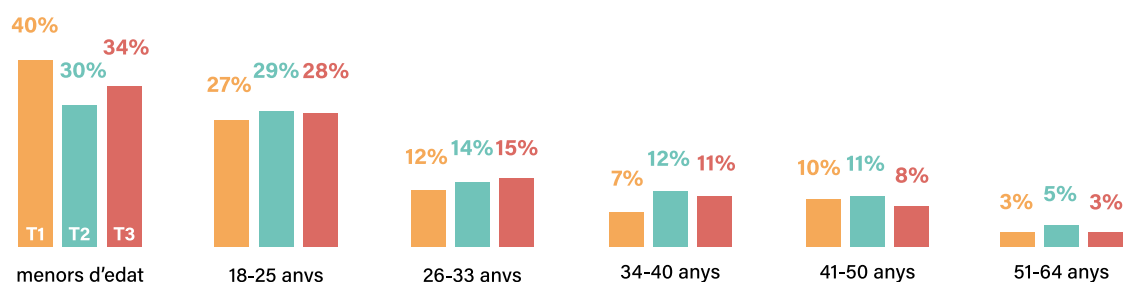
5.5 Violència masclista en l'àmbit sociocomunitari**Gràfic 5.5.1 Delictes contra la llibertat i la indemnitat sexual**

Font: Dades elaborades per l'OIG a partir de dades del Departament d'Interior

El nombre de delictes contra la llibertat i la indemnitat sexual ha experimentat durant els dos primers trimestres de 2020 una davallada important respecte el 2019. Si bé el primer trimestre de 2019 es van produir 589 delictes d'aquesta naturalesa, en el mateix període de 2020 es van produir 487, el que representa una disminució del 17%. Aquesta diferència respecte a l'any passat s'amplia encara més durant el segon trimestre de 2020 en el que els delictes contra la llibertat i la indemnitat sexual disminueixen en un 35,4%. Aquesta disminució es produeix coincidint amb la situació de confinament obligat.

A partir del tercer trimestre comencen a remuntar el nombre de delictes contra la indemnitat sexual arribant a valors similars als de l'any anterior.

Gràfic 5.5.2 Delictes contra la llibertat i la indemnitat sexual segons edat



Font: Dades elaborades per l'OIG a partir de dades del Departament d'Interior

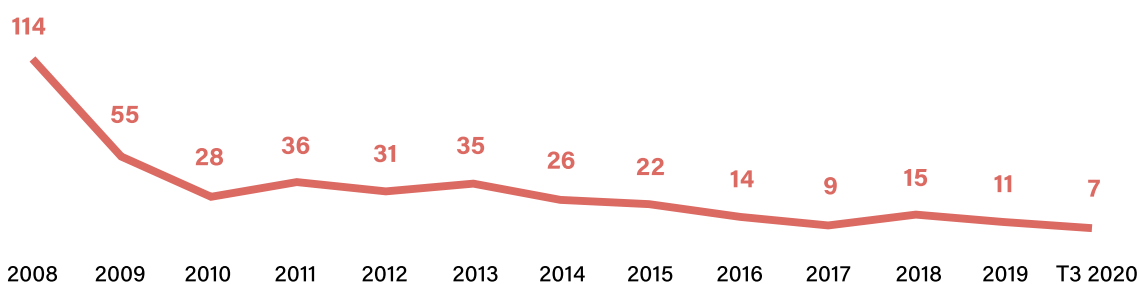
El 2020 s'han ampliat les franges d'edat de les menors per donar visibilitat a la violència sexual que pateixen. Durant el primer, segon i tercer trimestre de 2020, la franja d'edat més freqüent de les víctimes de delictes contra la llibertat i la indemnitat sexual era la dels menors d'edat (40% de les víctimes durant el primer trimestre, 30% el segon trimestre i 34% el tercer trimestre), seguit de les víctimes de 18 a 25 anys.

5.6 Mutilacions genitals femenines

5.6.1 Evolució anual del nombre de mutilacions genitals femenines registrades a Catalunya

A tercer trimestre de l'any 2020 s'han comès 7 mutilacions genitals femenines a Catalunya menys que l'any anterior que a final d'any se n'havien comptabilitzat 11.

Gràfic 5.6.1 Evolució anual del nombre de mutilacions genitals femenines registrades a Catalunya



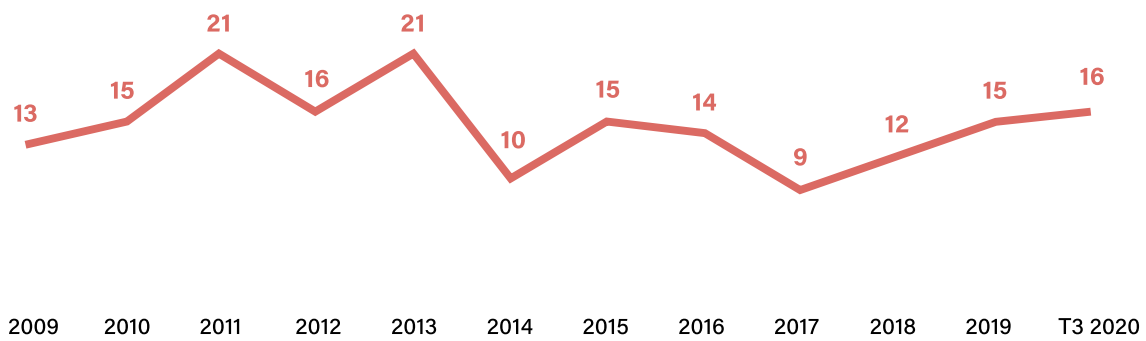
Font: Dades elaborades per l'OIG a partir de dades del Departament d'Interior

5.7 Matrimonis forçats

5.7.1 Evolució del nombre de matrimonis forçats registrats a Catalunya

A tercer trimestre de l'any 2020 s'han realitzat 16 matrimonis forçats a Catalunya, un més respecte a tot l'any anterior. La tendència des de l'any 2017 és a l'alça.

Gràfic 5.7.1 Evolució del nombre de matrimonis forçats registrats a Catalunya



Font: Dades elaborades per l'OIG a partir de dades del Departament d'Interior



RECULL DE SERVEIS D'ATENCIÓ A LES DONES EN ÈPOCA D'EMERGÈNCIA SANITÀRIA PER LA COVID-19

Per tal de fer front a la demanda creixent d'atenció a les dones durant la pandèmia, l'Institut Català de les Dones (ICD) del Departament de la Presidència i el Departament de Treball, Afers Socials i Famílies han posat a disposició i/o s'han reforçat els serveis que es recullen en aquesta adreça web.

En aquesta plana web s'hi poden trobar:

- Serveis d'Informació i Atenció a les Dones (SIAD)
- Serveis d'Intervenció Especialitzada en Violència Masclista (SIE)
- Serveis d'entitats
- Guia d'ajuts per a la protecció social i la reactivació econòmica

S'han endegat mesures per facilitar a les dones en situació de violència masclista l'accés telefònic i telemàtic i per a què, malgrat que els serveis han alterat el seu funcionament pel que fa a presencialitat, puguin ser ateses per una persona professional quan la situació ho requereixi.

El moment actual derivat de la crisi pel coronavirus provoca un impacte clar en les dones en situació de violències masclistes i llurs fills i filles, especialment aquelles que pateixen situacions de risc.

Una situació excepcional, on la convivència és permanent i forçosa i la mobilitat reduïda o nul·la pot afavorir la violència, de manera similar a les situacions de conflictivitat que es donen en períodes vacacionals, amb l'agreujant de la dificultat per a la víctima de no poder trobar suport de familiars, professionals, i altres recursos.

Alhora es produeix una situació de menys oportunitats per verbalitzar, compartir o demanar informació o assessorament als serveis, així com per denunciar.

Per tot això s'estableix el següent:

- **El Servei 900900120**, té durant tot el confinament un pes més important pel que fa a l'atenció de les dones donat que és un servei telefònic que pot garantir l'atenció en qualsevol moment i hora del dia, també d'emergències i centralitza i ofereix informació actualitzada de l'estat dels serveis de tota la xarxa d'atenció que depenen d'altres departaments de la Generalitat, administracions i entitats.

- Es reforça la comunicació i divulgació del 900900120, especialment en la seva modalitat de comunicació escrita: també atén a través de l'adreça de correu 900900120@gencat.cat.
- Es demana l'especial col·laboració de les persones de l'entorn, ja que si la dona no pot efectuar les trucades o escriure, siguin les persones de l'entorn les que estiguin amatents a la situació i es posin en contacte directament amb el servei 900900120. Per això s'ha posat en marxa la campanya: "Establiment segur contra la violència masclista".
- Des de l'ICD es facilitarà puntualment, a través del web dones.gencat.cat i les xarxes socials institucionals, la informació sobre la resta de serveis operatius de tots els departaments de la Generalitat implicats i també els dels ens locals (SIAD) i de les entitats especialitzades.
- També es demana la col·laboració dels mitjans de comunicació per divulgar el servei 900900120 sempre que s'elaborin informacions sobre la violència masclista. En el web de l'ICD hi ha a disposició imatges, un espot i falques radiofòniques.

Índex de gràfics

Gràfic 2.1.1 Casos positius i sospitosos segons sexe a Catalunya (%)	6
Gràfic 2.2.1 Defuncions per sexe i per edat (%)	6
Gràfic 2.2.2. Defuncions per sexe i per edat (%)	7
Gràfic 2.3.1. Casos positius per regions sanitàries i sexe a Catalunya (per cada 1.000 habitants)	8
Gràfic 2.4.1. Situació percebuda respecte la COVID-19	9
Gràfic 2.5.1. Qualitat del son en el confinament segons sexe a Catalunya, maig de 2020	10
Gràfic 2.6.1. Sentiment de por durant el període de confinament. Catalunya, abril de 2020	11
Gràfic 2.6.2. Sentiments d'incertesa durant el període de confinament. Catalunya, abril de 2020	11
Gràfic 2.6.3. Sentiments de tristesa durant el període de confinament. Catalunya, abril de 2020	11
Gràfic 2.6.4. Sentiments d'angoixa durant el període de confinament. Catalunya, abril de 2020	11
Gràfic 2.7.1. Percepcions, estats d'ànims i preocupacions (puntuacions mitjanes)	12
Gràfic 3.1.1. Activitats de treball domèstic i de cures durant els dies de confinament per sexe. Catalunya, abril de 2020	14
Gràfic 3.1.2. Activitats de lleure realitzades durant els dies de confinament per sexe. Catalunya, abril de 2020	14
Gràfic 3.2.1. Teletreball durant el confinament per sexe. Catalunya, maig de 2020	15
Gràfic 3.2.2. És la primera vegada que treballa a distància?	16
Gràfic 3.3.2. Hores setmanals de mitjana dedicades a les tasques domèstiques per sexe. Catalunya, maig de 2020	17
Gràfic 3.3.3. Persones que s'ocupen principalment de les tasques domèstiques en el confinament. Catalunya, maig de 2020	18
Gràfic 3.3.4. Hores mitjanes destinades al treball remunerat	18
Gràfic 3.4.1. Hores setmanals de mitjana dedicades a la cura de criatures o persones dependents	19
Gràfic 3.4.3. Persones que s'ocupen principalment de les responsabilitats escolars de les criatures durant el confinament segons sexe	20
Gràfic 4.1.1.1 Atur registrat en dones a Catalunya segons trimestre i any	22
Gràfic 4.1.1.2. Variació interanual de l'atur registrat per sexe i trimestre. Catalunya 2019 - 2020	22
Gràfic 4.1.2.1. Prestació contributiva, suspensió i desocupació (ERTO). Abril - setembre de 2020 (taxes sobre població ocupada a tercer trimestre)	23
Gràfic 4.1.2.2. Prestació contributiva, suspensió i desocupació (ERTO). Abril - setembre de 2020	23
Gràfic 4.1.3.1. Taxes d'activitat segons sexe (I, II, III Trimestre 2020)	24
Gràfic 4.1.3.2. Taxes d'ocupació segons sexe (I, II, III Trimestre 2020)	24

Gràfic 4.1.3.3. Taxes d'atur segons sexe (I, II, III Trimestre 2020)	24
Gràfic 4.1.3.4. Variació interanual per trimestre de l'activitat, l'ocupació i atur. Catalunya (%)	25
Gràfic 4.1.4.1. Atur registrat al sector serveis. Gener – setembre 2020	25
Gràfic 4.1.5.1. Variació de dones ocupades per activitat econòmica. Catalunya 2020 (milers)	26
Gràfic 4.1.6.1. Variació interanual per trimestre de la població ocupada en el sector cultural. Catalunya (%)	27
Gràfic 4.1.7.1. Variació de dones ocupades per categoria professional. Catalunya 2020 (Milers)	27
Gràfic 4.1.8.1. Estimació de les persones ocupades en primera línia de la COVID-19 segons sexe. Catalunya 2020	28
Gràfic 4.2.1.1. Situació laboral de les dones durant la crisi de la COVID-19. Abril 2020	29
Gràfic 4.2.2.1. Persones que han hagut de recórrer a l'ajuda econòmica familiar segons gènere	30
Gràfic 4.2.3.1. Persones que han perdut la feina/no han pogut trobar feina segons gènere	30
Gràfic 4.2.4.1. Taxa de dones i d'homes a qui s'han reduït els ingressos de la seva llar. Abril 2020	31
Gràfic 4.3.5.1. Ingressos mensuals i previsió de l'arribada a final de mes durant l'esclat de la pandèmia segons sexe.	31
Gràfic 4.2.6.1 Situació econòmica percebuda del darrer mes segons sexe	32
Gràfic 4.3.1.1 Lloc on viu durant el confinament per gènere. (%)	32
Gràfic 4.3.2.1 Persones que no han pogut fer servir terrassa, terrat o jardí comunitari durant el confinament segons gènere (%)	33
Gràfic 4.3.3.1 Recursos per treballar a distància (%)	34
Gràfic 5.1.1 Trucades al 900 900 120 per setmana. Fins a 28 d'octubre de 2020	35
Gràfic 5.1.2 Trucades mitjanes setmanals segons període de confinament. Fins al 28 d'octubre de 2020*	36
Gràfic 5.1.5 Trucades per cada 10.000 dones per àmbit territorial segons període de confinament. Fins al 28 d'octubre de 2020.	38
Gràfic 5.1.6 Trucades segons l'àmbit de la Violència Masclista. Fins a 30 d'octubre 2020	38
Gràfic 5.1.7 Trucades mitjanes setmanals per violència masclista en l'àmbit familiar. Fins al 28 d'octubre de 2020	39
Gràfic 5.1.8 Trucades segons forma de la Violència Masclista. Fins a 30 d'octubre 2020	39
Gràfic 5.1.9 Dones amb filles i fills en llars on hi ha violència masclista en l'àmbit de la parella i familiar. Fins al 30 d'octubre	40
Gràfic 5.3.1 Denúncies i incidents per violència masclista en l'àmbit de la parella. 2019-2020	42
Gràfic 5.4.1 Feminicidis en l'àmbit de la parella segons edat. Catalunya	42
Gràfic 5.4.2 Feminicidis en l'àmbit de la parella segons fills menors al càrrec. Catalunya	43
Gràfic 5.5.1 Delictes contra la llibertat i la indemnitat sexual	43
Gràfic 5.5.2 Delictes contra la llibertat i la indemnitat sexual segons edat	44
Gràfic 5.6.1 Evolució anual del nombre de mutilacions genitals femenines registrades a Catalunya	44
Gràfic 5.7.1 Evolució del nombre de matrimonis forçats registrats a Catalunya	45

Índex de taules

Taula 3.3.1. Valoració del treball a distància segons si permet conciliar millor els horaris laborals amb el temps personal. Catalunya, maig de 2020	16
Taula 3.4.2. La seva parella i vostè són coresponsables en la realització de les tasques de cura de persones dependents a càrrec?	19
Taula 5.1.3 Total de trucades per àmbit territorial segons període de confinament. Fins al 28 d'octubre de 2020	37
Taula 5.1.4 Trucades mitjanes setmanals per àmbit territorial segons període confinament. Fins al 28 d'octubre de 2020	37
Taula 5.2.1 Actuacions dels diferents recursos de violència masclista. Període de confinament fins a maig de 2020	41





Generalitat de Catalunya
Institut Català de les Dones