



Creu Roja

3r INFORME DE L'OBSERVATORI

“L'impacte de la Covid-19 en
l'alimentació de la llar”

Girona
14 d'Octubre de 2021

Continguts

Introducció	3
Resum dades principals	6
Principals reflexions	19
Reptes de futur	22

01

INTRODUCCIÓ

Univers mostral

Famílies amb fills/es receptores de les ajudes del Programa d'Ajuda Humanitària de la Creu Roja en col·laboració amb el Departament de Drets Socials de la Generalitat de Catalunya

Període de realització de les enquestes

Del 31 de maig fins al 21 de juny 2021

Total enquestes realitzades per demarcacions



● Barcelona ● Girona ● Lleida ● Tarragona

Total enquestes realitzades:

Girona 179

Total CAT 1.012

COBERTURA NECESSITATS BÀSIQUES

Seguiment Activitat Realitzades

Total Persones Ateses



1.593

Total Infants i Joves



2.655

Total Intervencions
Realitzades



7.776



1.188
Lliurament de Bolquers



5.174
Ajudes Econòmiques



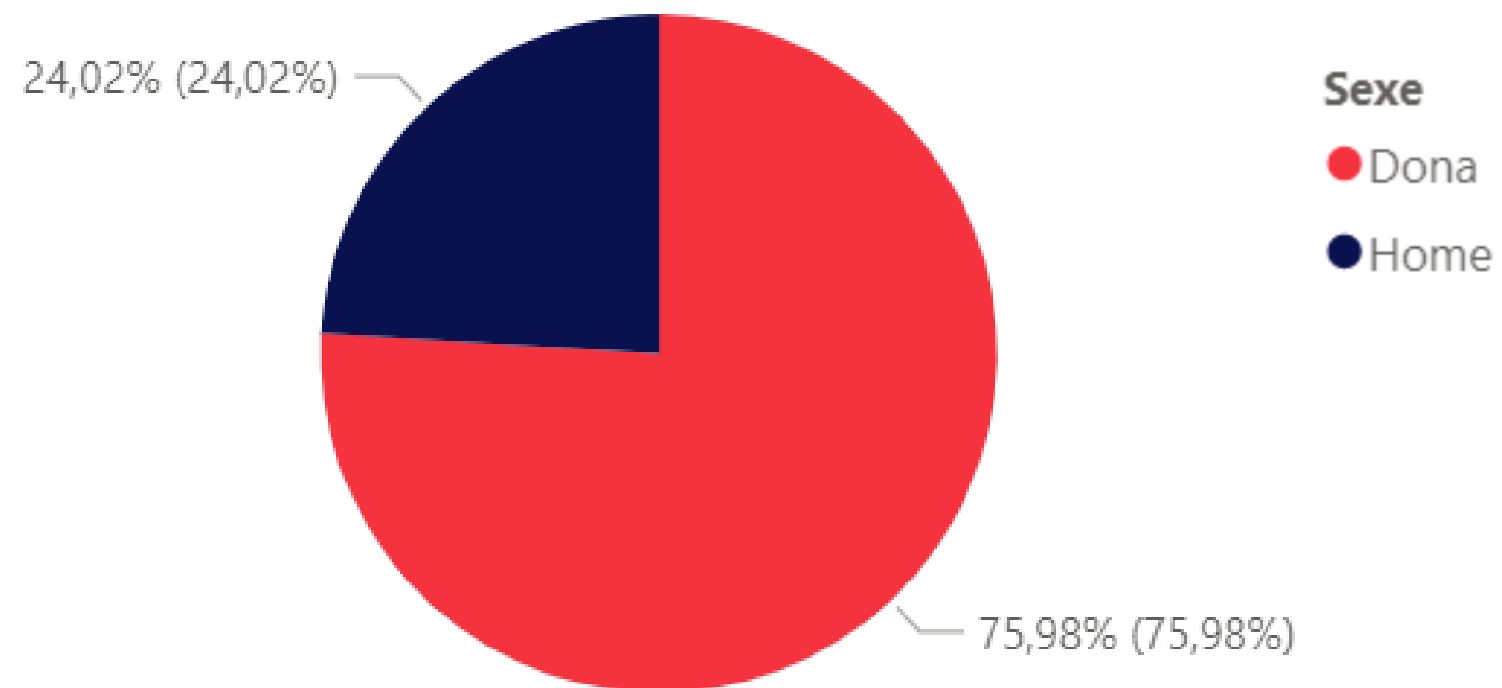
1.414
Informacions Drets Socials

02

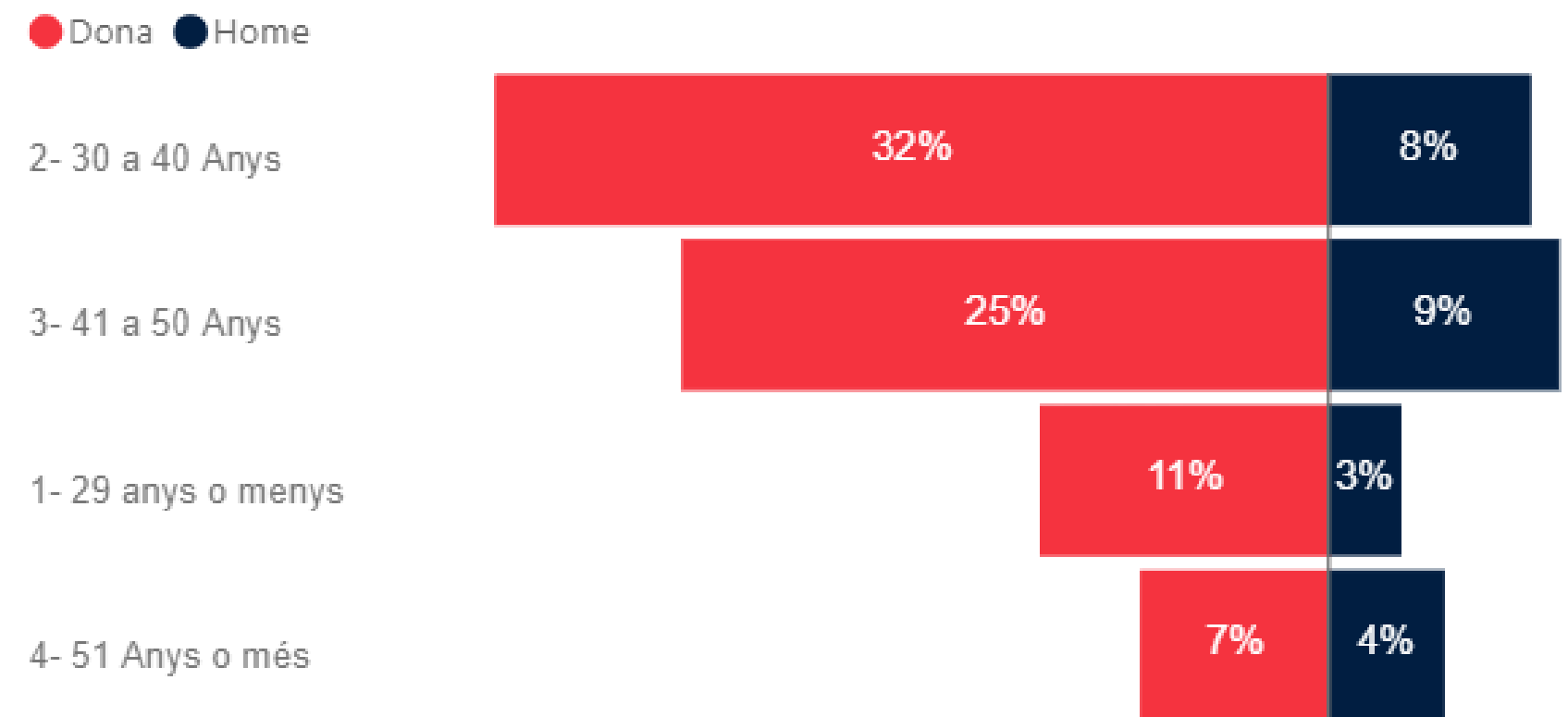
RESUM DADES PRINCIPALS

PERFIL DE LES FAMÍLIES ENQUESTADES

Gènere

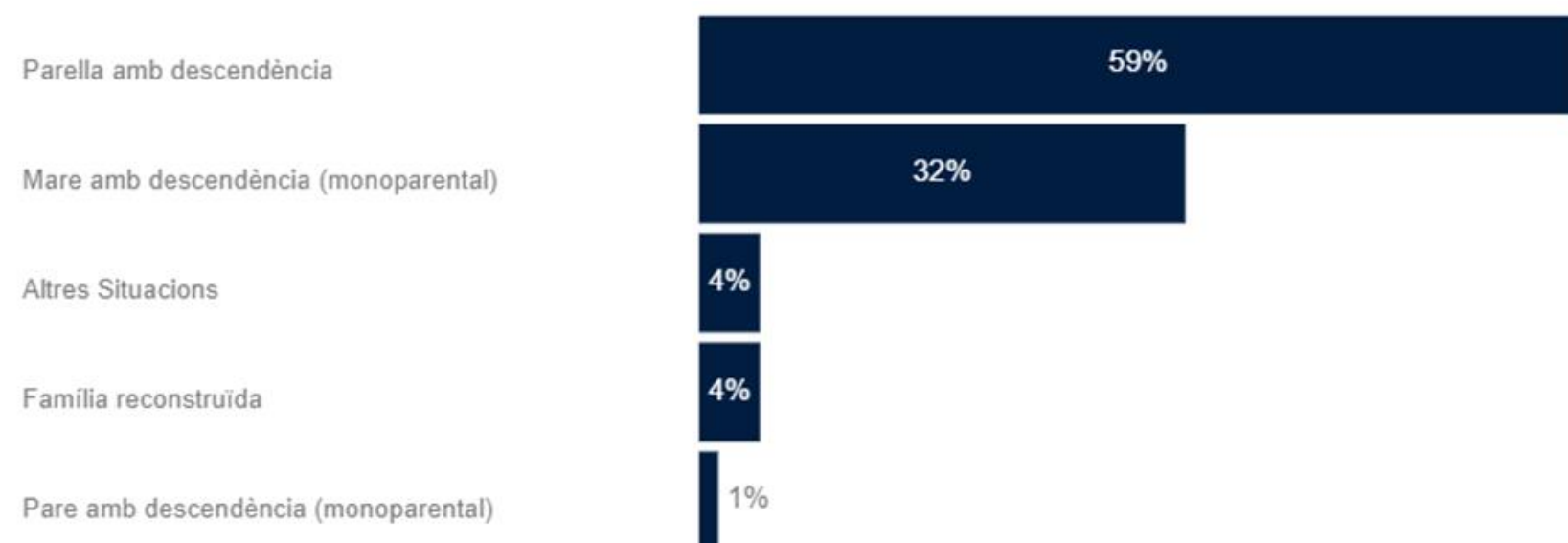


Agrupació per edat i sexe

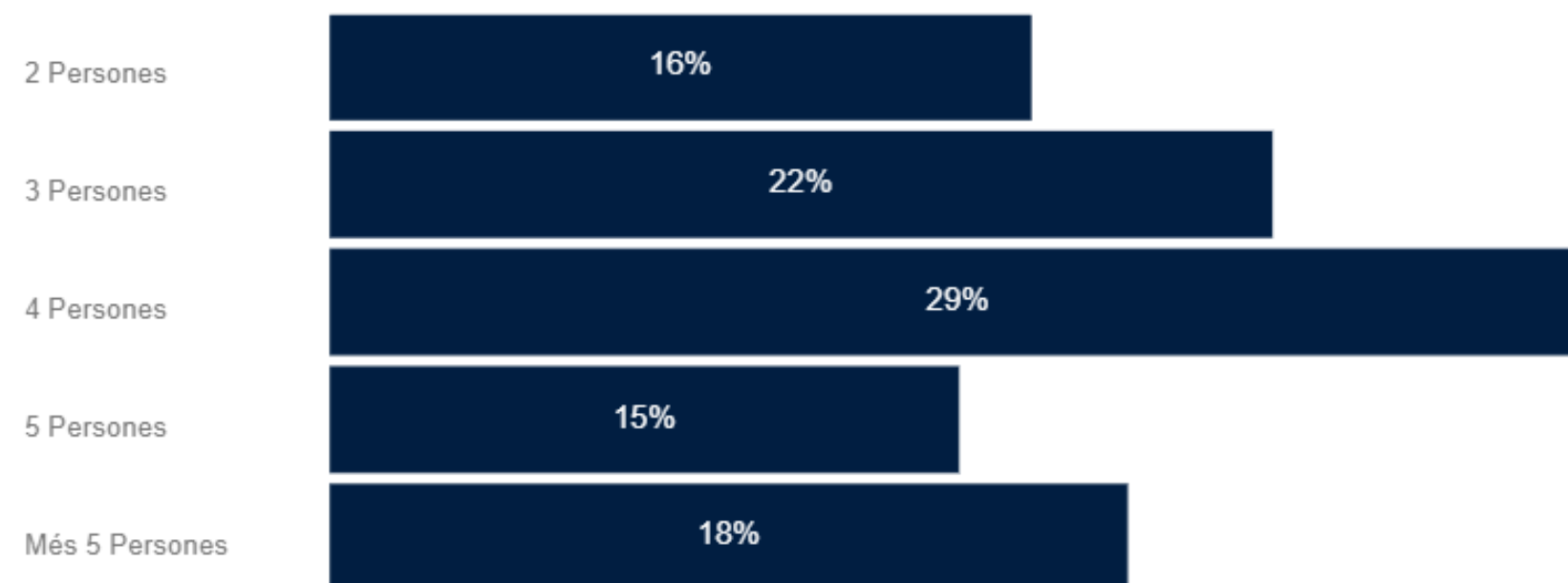


PERFIL DE LES FAMÍLIES ENQUESTADES

Tipologia del nucli familiar



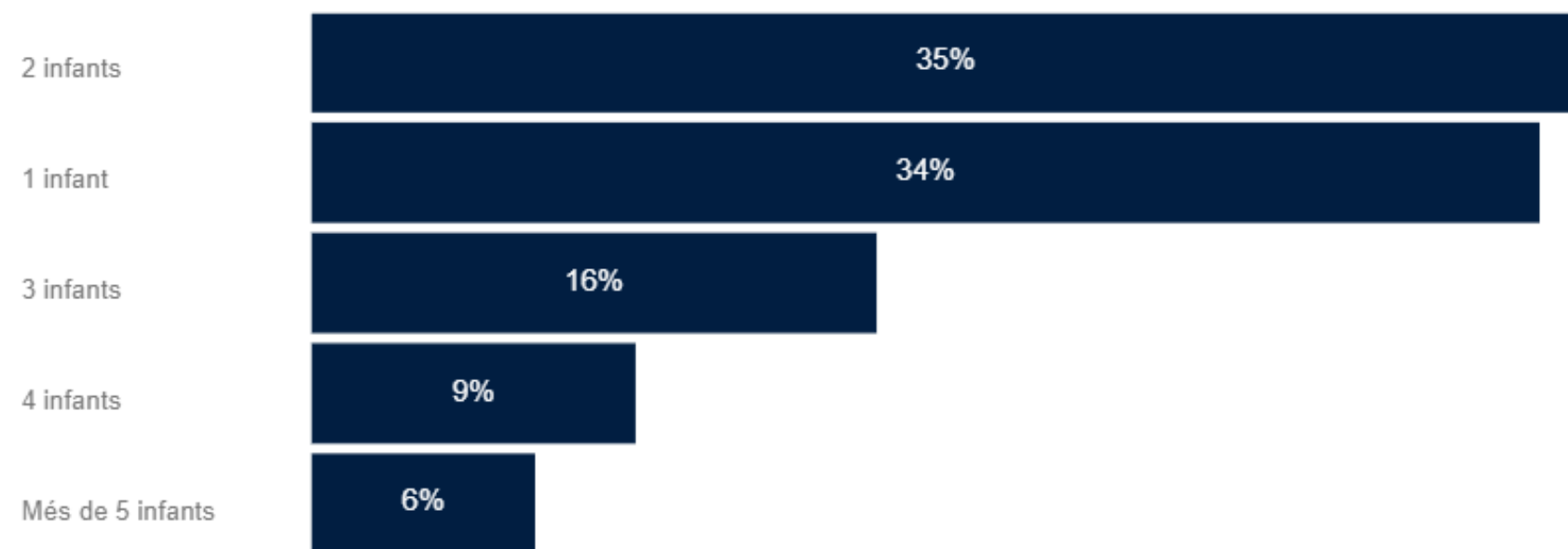
Nombre de persones al domicili




**El perfil majoritari és dona, d'entre 30/40 anys.
El 59% són parelles amb descendència amb una mitjana de 4 persones al domicili.**

PERFIL DE LES FAMÍLIES ENQUESTADES

Nombre d'infants a la unitat familiar



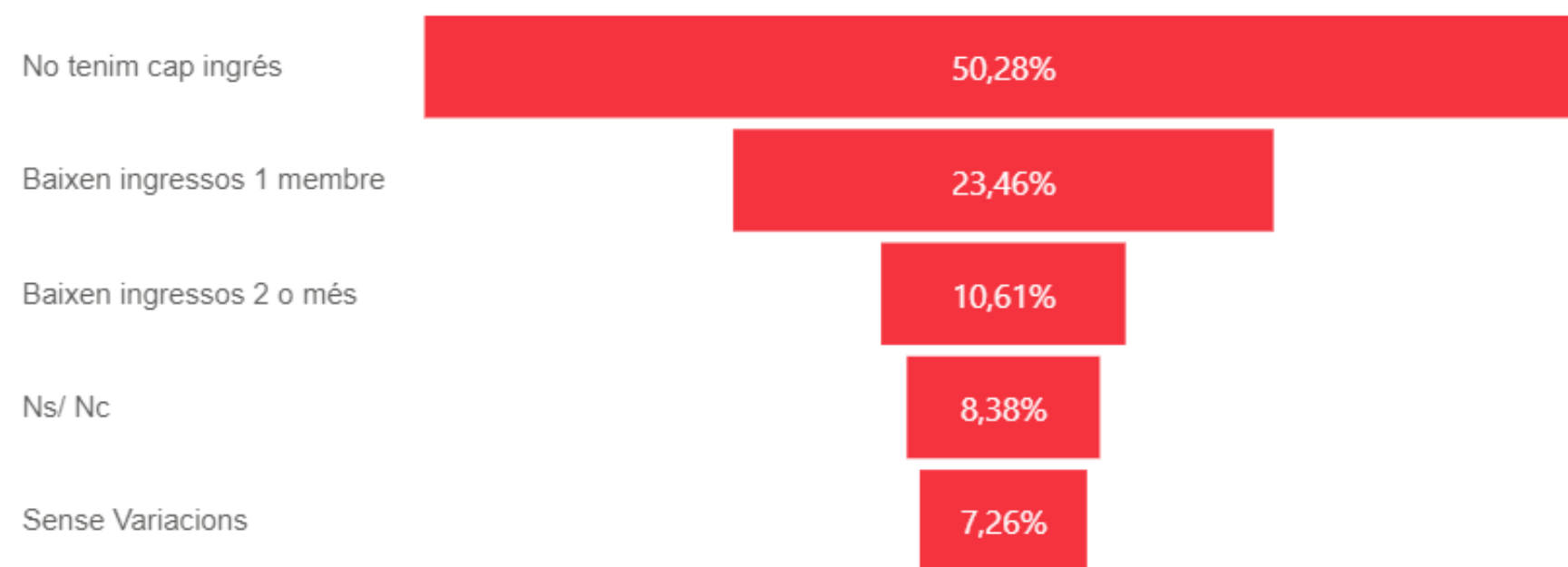
Fills/es amb beca menjador



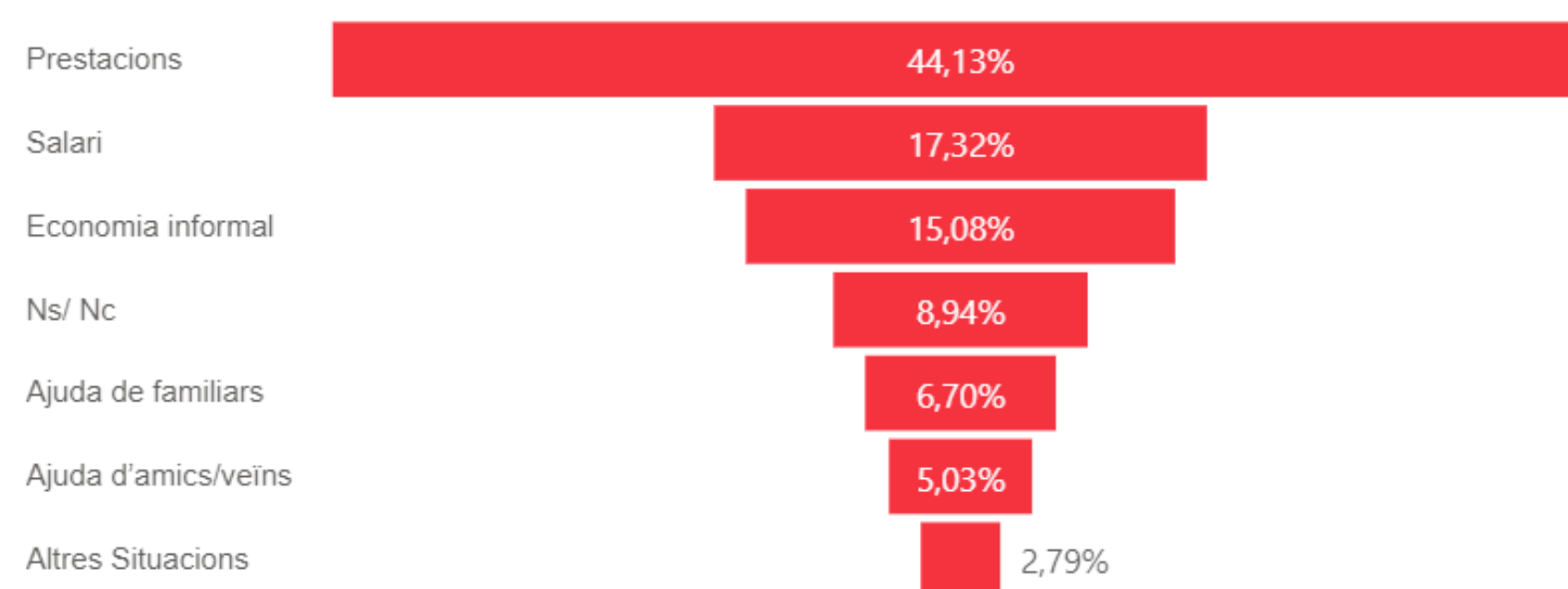
El 66% de les famílies té 2 o més infants a la unitat familiar i el 41% no té beca menjador per a cap dels fills/es

DADES SOCIOECONÒMIQUES

Ingressos familiars



Procedència majoritària dels ingressos



Més del 50% de les famílies no té cap ingrés mensual estable i un 34% ha vist reduïts els seus ingressos

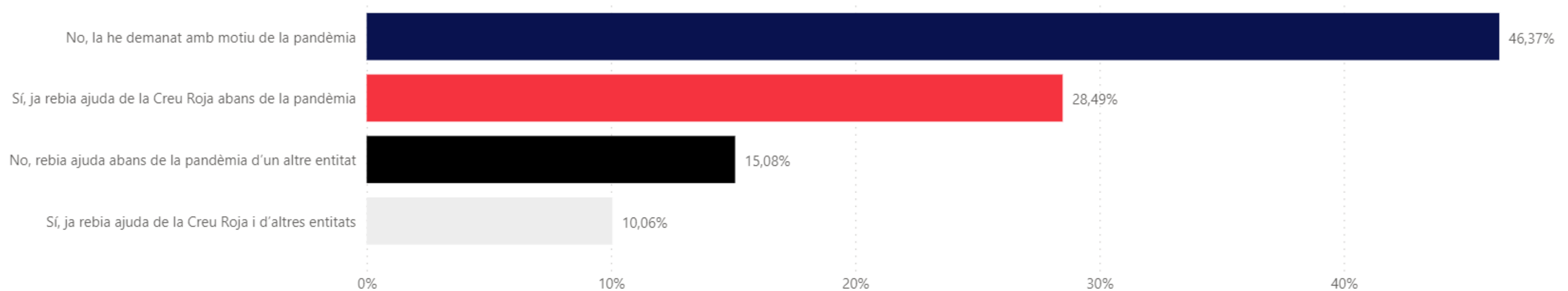
Mitjana informe Catalunya 33,4%

Mitjana informe Catalunya 50%

La procedència majoritària dels seus ingressos- un 44,13%- és per prestacions

DADES SOCIOECONÒMIQUES

Ens pot indicar si vostè ja rebia l'ajuda de la Creu Roja abans de la pandèmia?

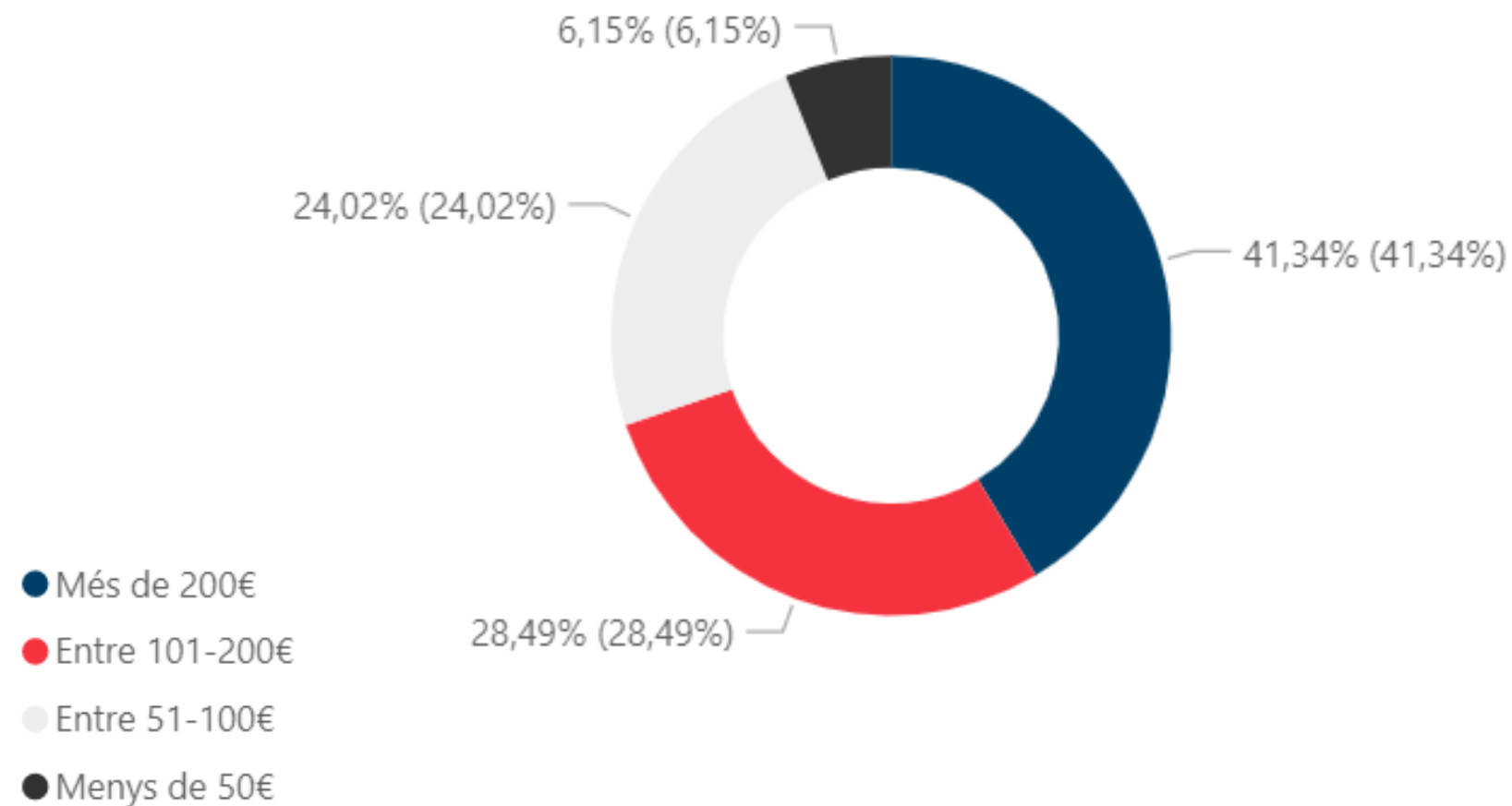


El 46,37%, no havia demanat mai ajuda bàsica a cap entitat.

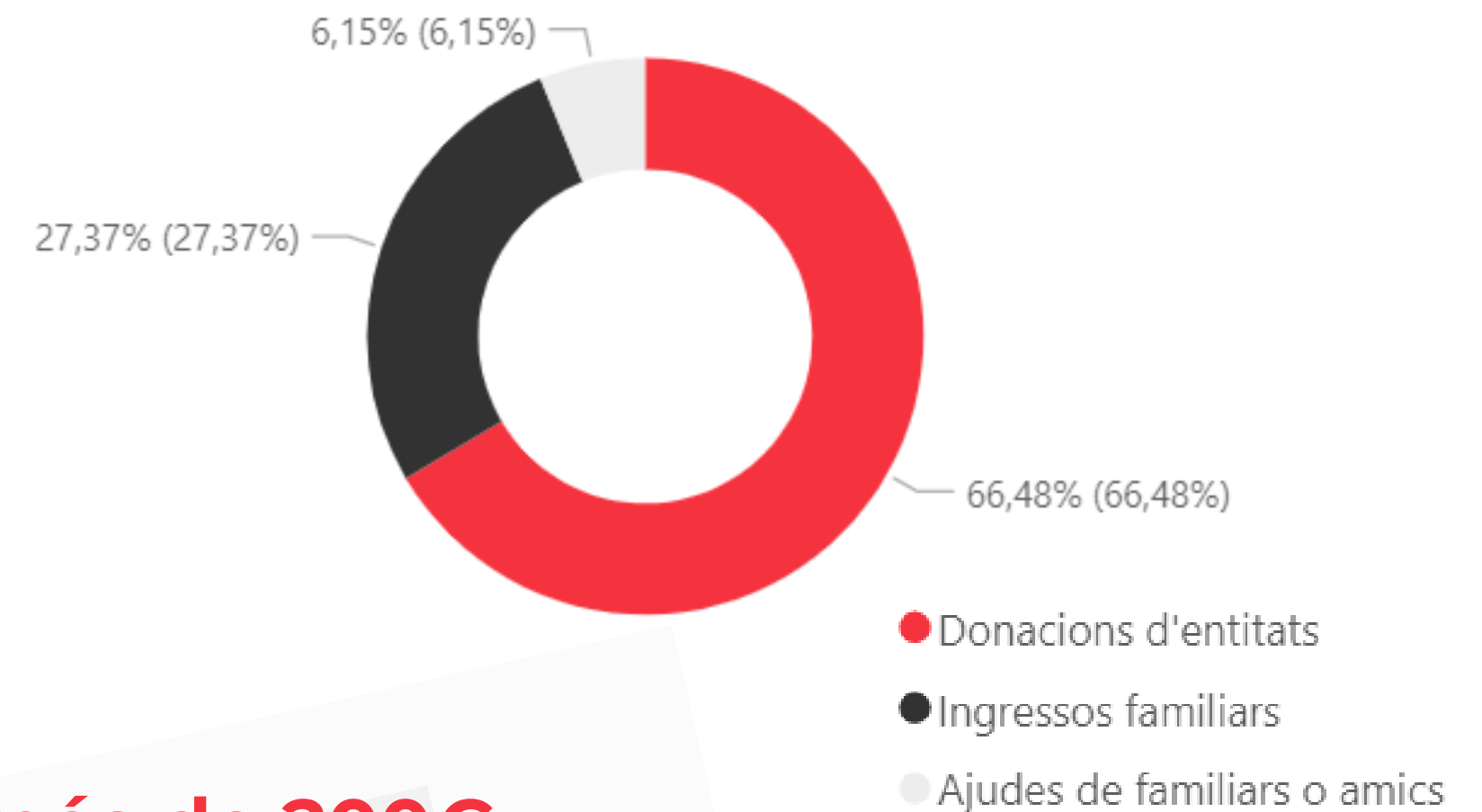
El 61,45% ha demanat ajuda per primer cop a la Creu Roja a causa de la pandèmia.

DADES SOCIOECONÒMIQUES

Cost mensual de les despeses en alimentació



L'alimentació prové principalment:

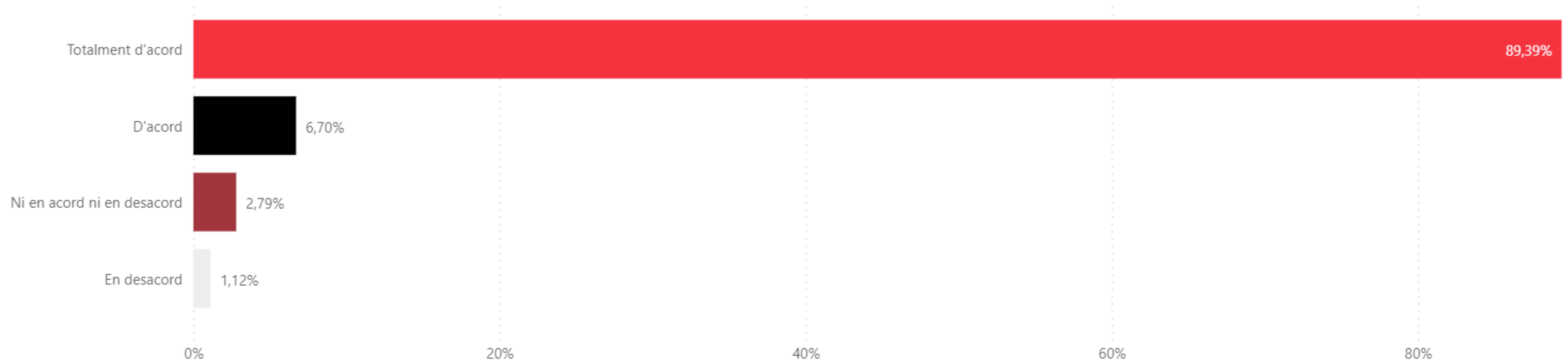


4 de cada 10 famílies gasten més de 200€ mensuals en alimentació. En el 66,48%, l'alimentació prové principalment de les entitats.

Mitjana informe Catalunya 49,6%

DADES SOCIOECONÒMIQUES

Considera que en els propers mesos la seva família necessitarà ajuda per cobrir les necessitats bàsiques?

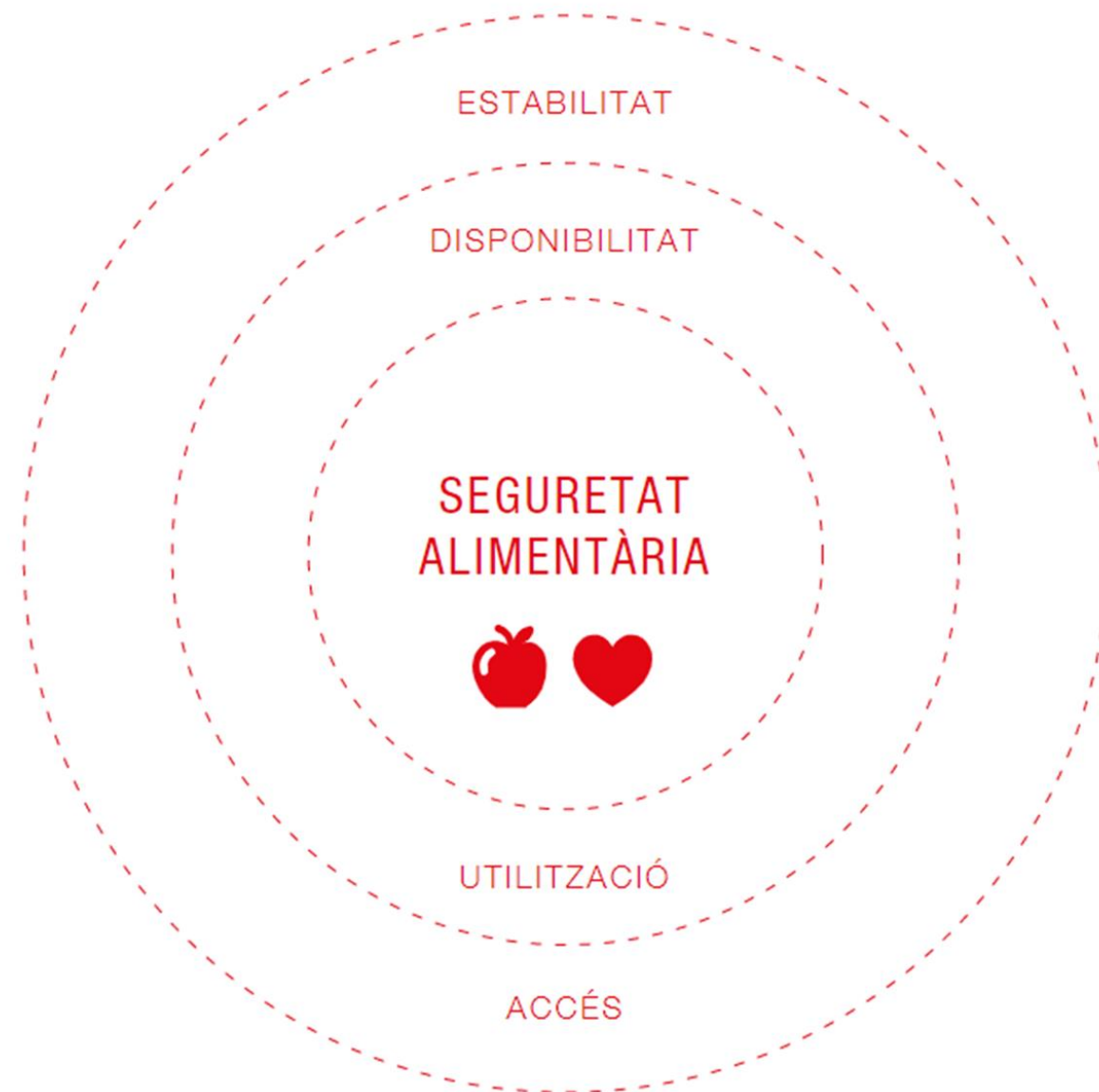


**Gairebé el total dels enquestats, 96%,
considera que la seva família necessitarà
l'ajuda de la Creu Roja els propers mesos
per cobrir les necessitats bàsiques.**

SEGURETAT ALIMENTÀRIA

Què és la Seguretat alimentària?

Està considerada com l'**accés** en tot moment a **aliments suficients, agradables i saludables**. És una de les múltiples condicions necessàries perquè una població visqui en condicions saludables.



Com ho hem mesurat?

Amb l'Escaleta Latinoamericana i Caribenya de Seguretat Alimentària (**ELCSA**), desenvolupada pel Comitè Científic de l'ELCSA, juntament amb l'Organització de les Nacions Unides per a l'alimentació i l'agricultura (**FAO**).

Mitjançant un qüestionari de preguntes, es classifiquen les llars segons el grau de seguretat o inseguretat alimentària que presenten:

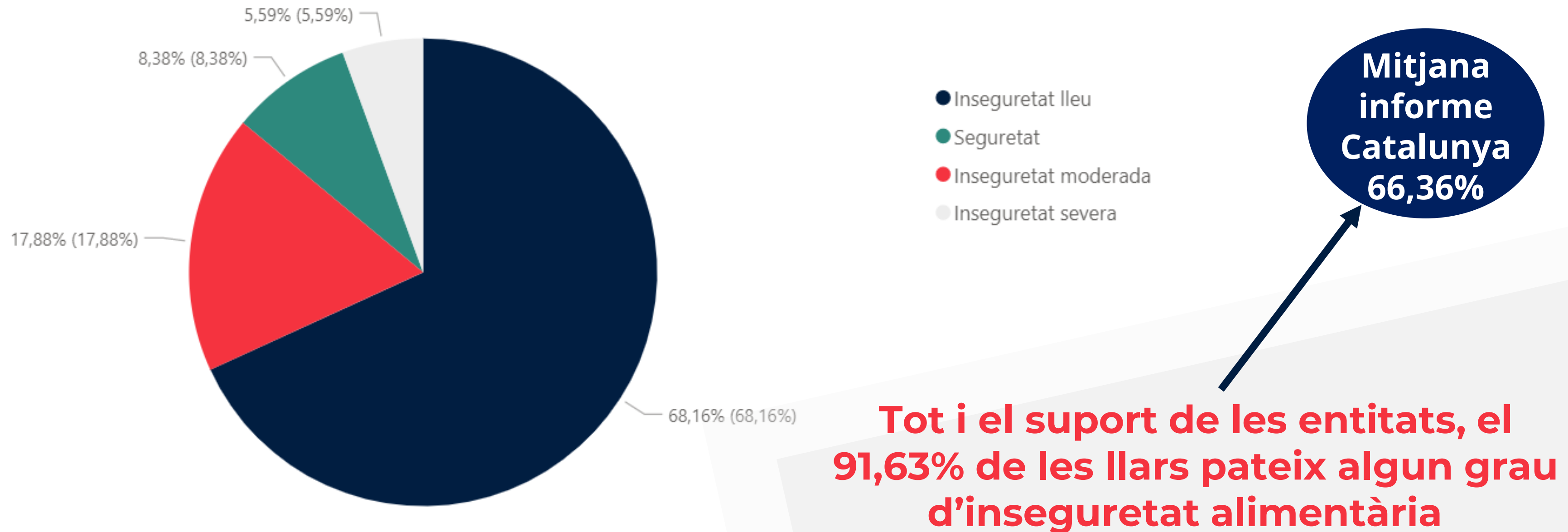
- **Seguretat/Inseguretat lleu/moderada i severa**

INSEGURETAT ALIMENTÀRIA



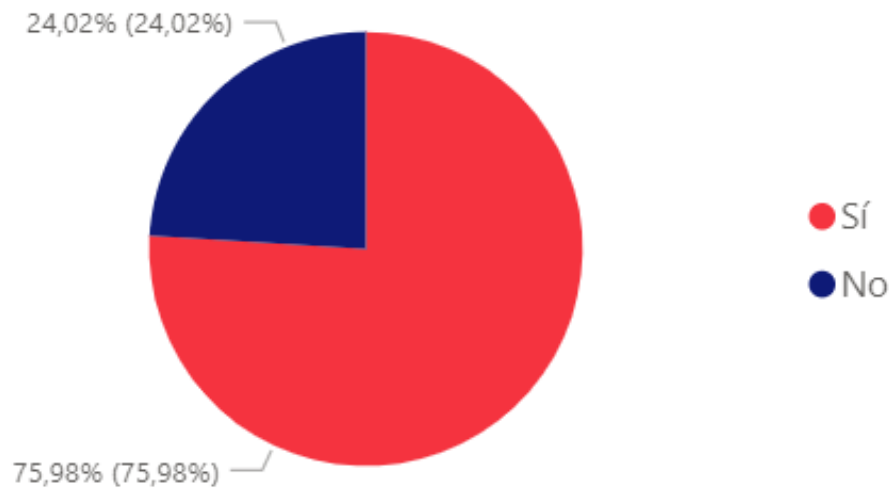
- 1 Inicialment, existeix ansietat i preocupació pels subministraments alimentaris
- 2 **LLEU** A continuació, es fan ajustos al pressupost de la llar, el que afecta a la qualitat de la dieta
- 3 **MODERADA** Els adults limiten la qualitat i la quantitat dels aliments que consumeixen
- 4 **SEVERA** Afecta la qualitat i la quantitat dels aliments consumits pels infants

GRAU DE SEGURETAT ALIMENTÀRIA A LES LLARS ENQUESTADES SEGONS L'ESCALA ELCSA

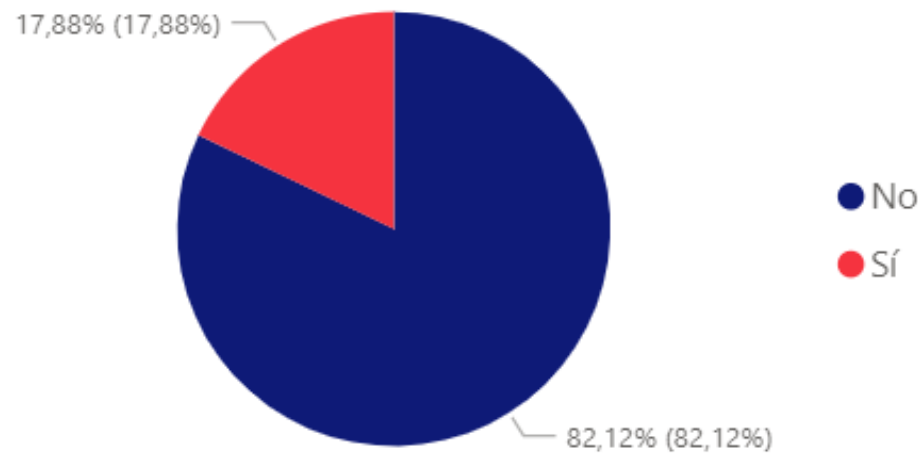


GRAU DE SEGURETAT ALIMENTÀRIA A LES LLARS ENQUESTADES SEGONS L'ESCALA ELCSA

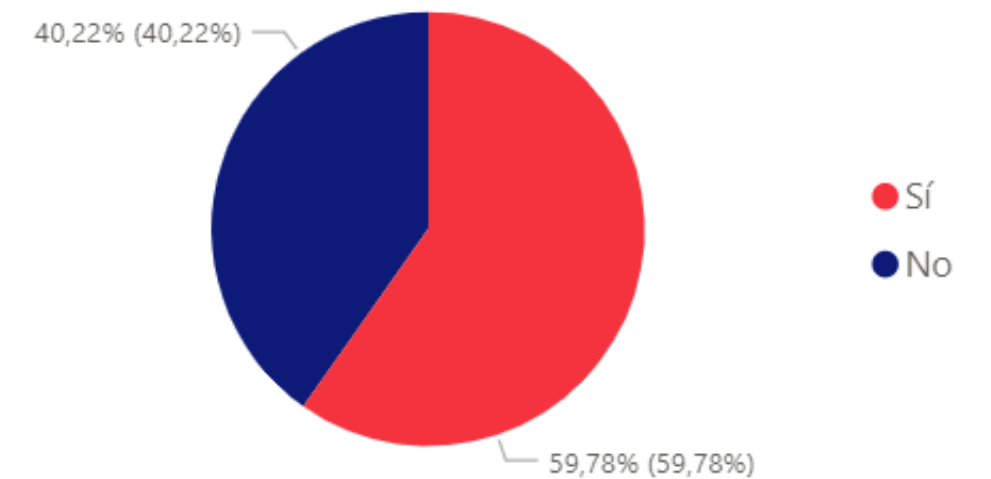
¿Alguna vegada vostè es va preocupar de que a la llar s'acabessin els aliments?



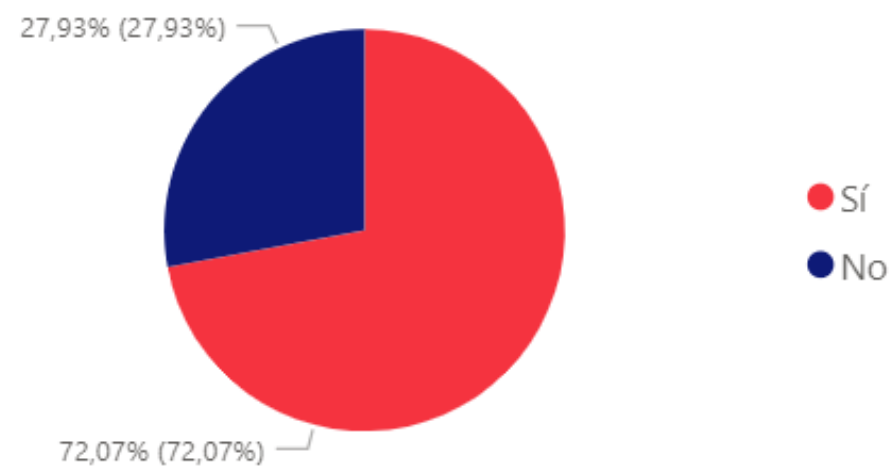
¿Alguna vegada a la seva llar es van quedar sense aliments?



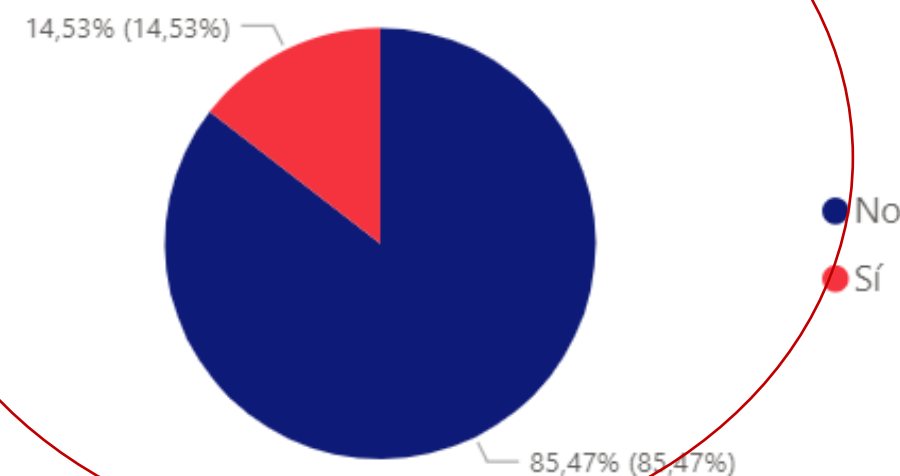
¿Alguna vegada en la seva llar van deixar de tenir una alimentació saludable?



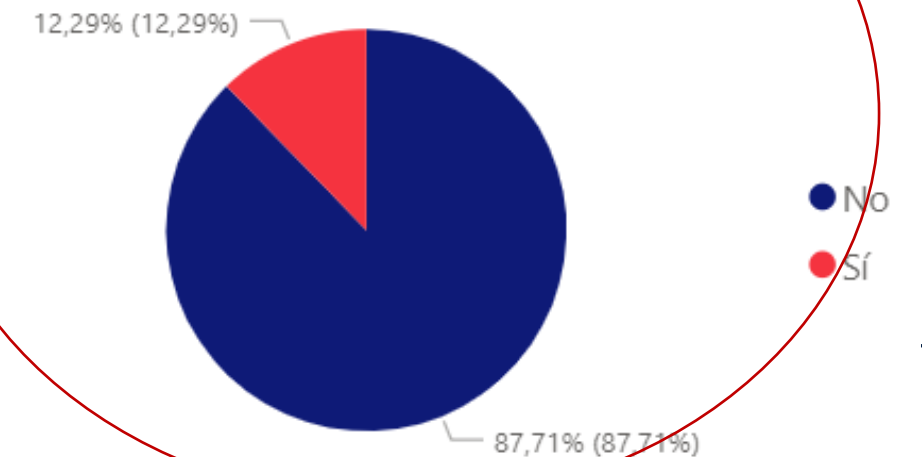
¿Alguna vegada vostè o algun adult de la seva llar va tenir una alimentació basada en poca varietat d'aliments?



¿Alguna vegada vostè o algun adult de la seva llar va patir gana però no va menjar?

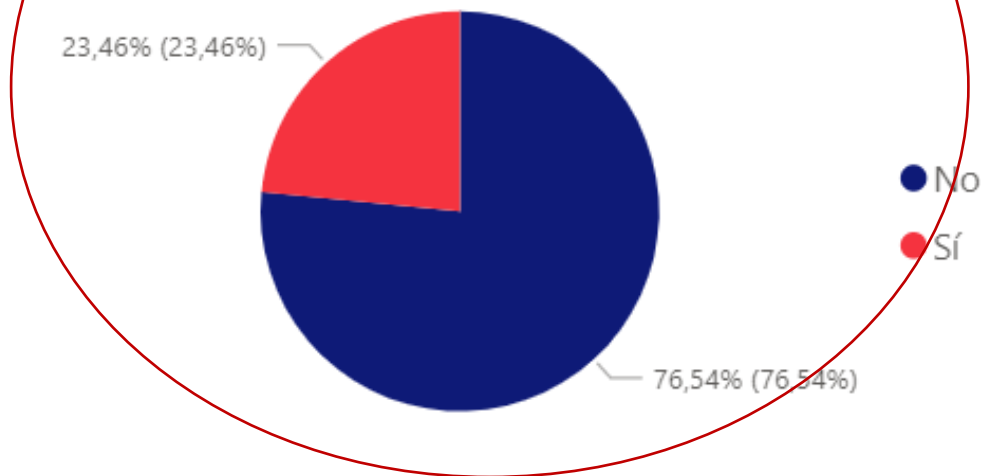


¿Alguna vegada vostè o algun adult de la seva llar només va menjar una vegada al dia o no va menjar durant tot el dia?

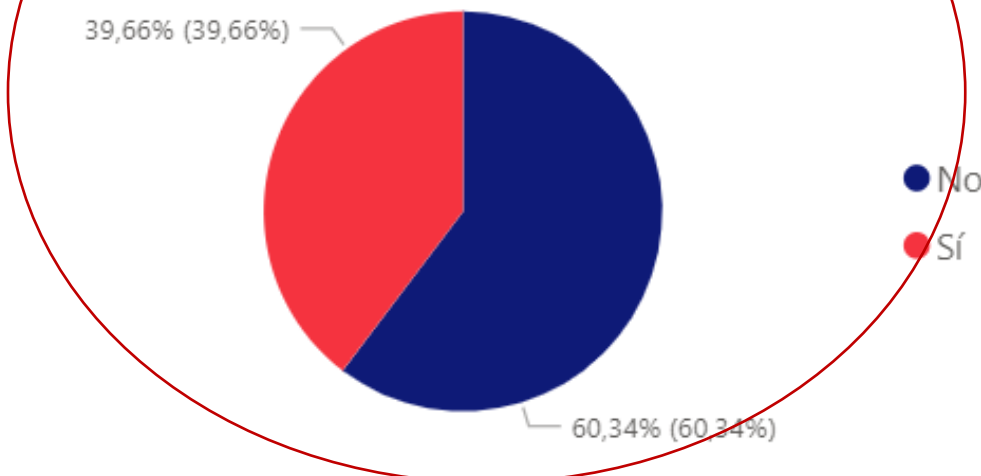


GRAU DE SEGURETAT ALIMENTÀRIA A LES LLARS ENQUESTADES SEGONS L'ESCALA ELCSA

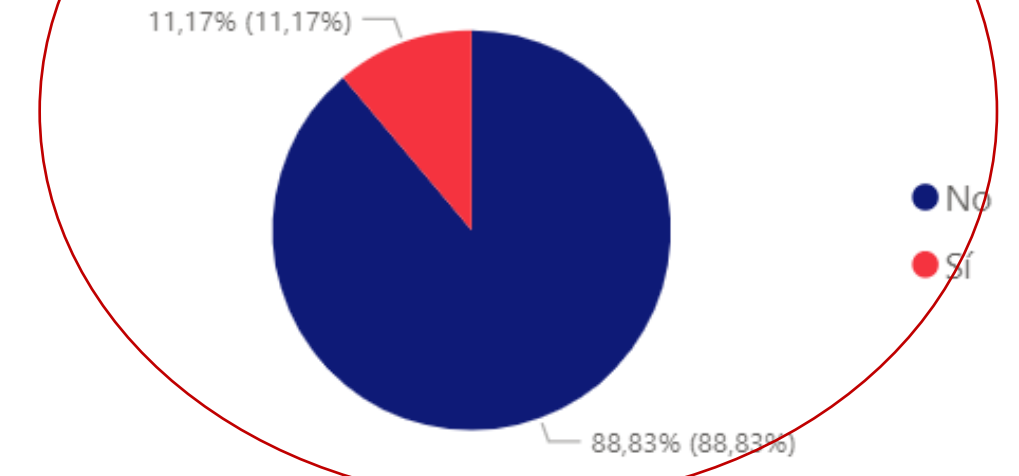
¿Alguna vegada algun menor de 18 anys de la seva llar va deixar de tenir una alimentació saludable?



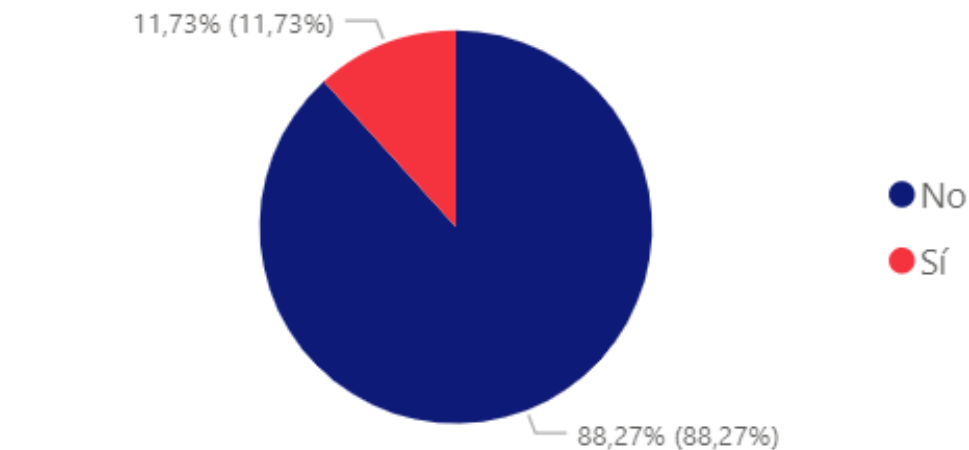
¿Alguna vegada algun menor de 18 anys de la seva llar va tenir una alimentació basada en poca varietat d'aliments?



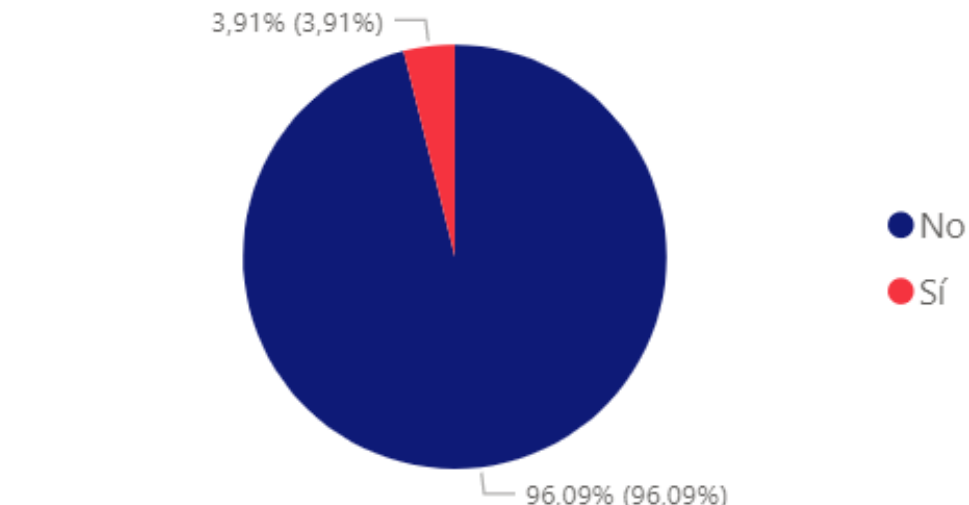
¿Alguna vegada algun menor de 18 anys de la seva llar va menjar menys del que hauria d'haver menjat?



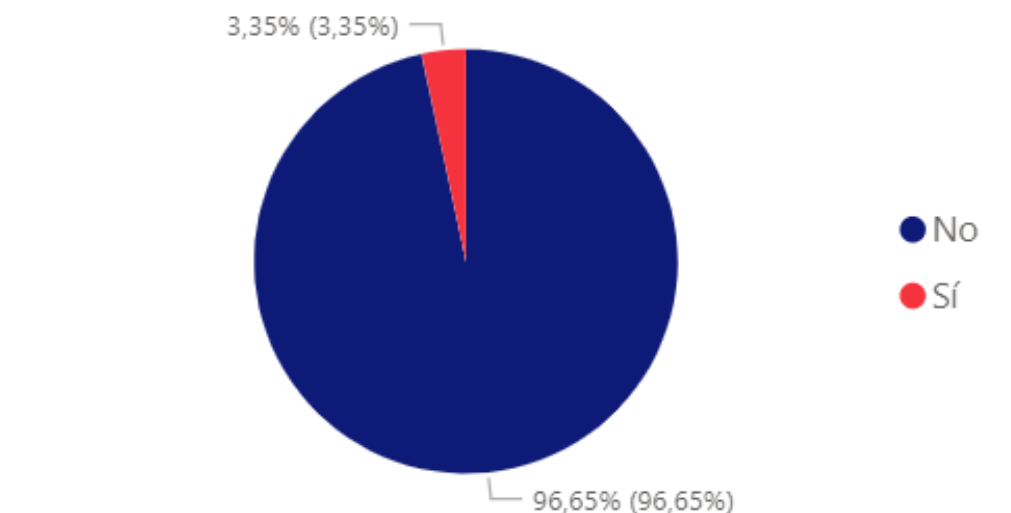
¿Alguna vegada van tenir que disminuir la quantia servida en els àpats a algun menor de 18 anys?



¿Alguna vegada algun menor de 18 anys de la seva llar va sentir gana però no va menjar?

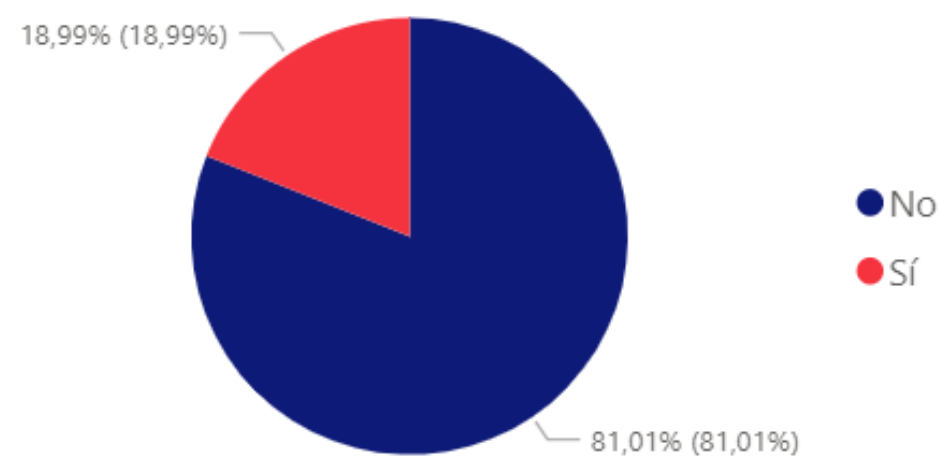


¿Alguna vegada algun menor de 18 anys de la seva llar va deixar d'esmorzar, dinar o sopar?

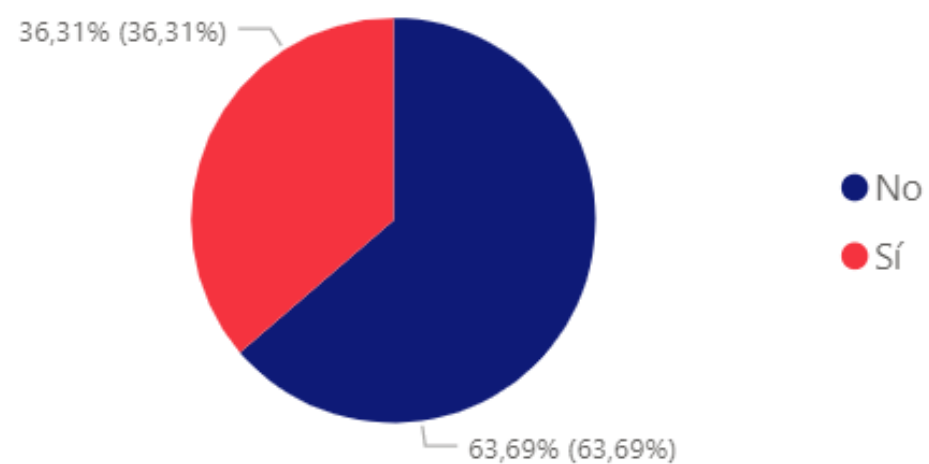


GRAU DE SEGURETAT ALIMENTÀRIA A LES LLARS ENQUESTADES SEGONS L'ESCALA ELCSA

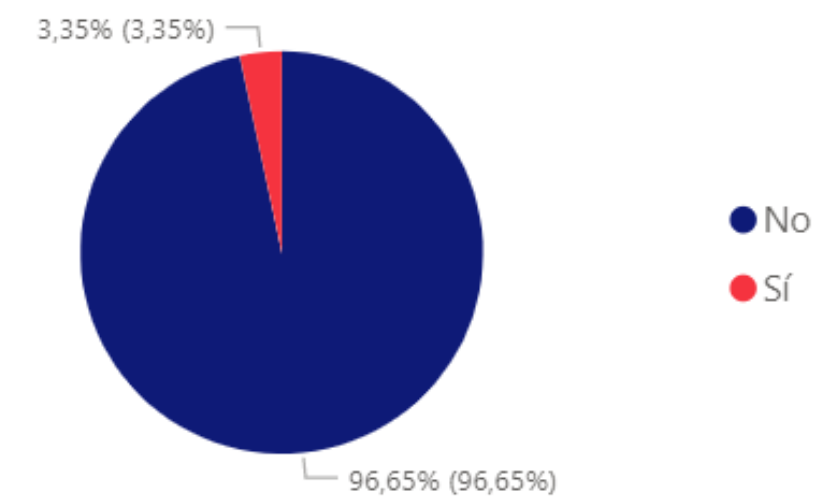
¿Alguna vegada vostè o algun adult de la seva llar va deixar d'esmorzar, dinar o sopar?



¿Alguna vegada vostè o algun adult de la seva llar va menjar menys del que hauria haver menjat?



¿Alguna vegada algun menor de 18 anys de la seva llar només va menjar un cop al dia o va deixar de menjar durant tot un dia?



03

PRINCIPALS REFLEXIONS

01

4 de cada 10 ha demanat ajuda bàsica per primer cop a causa de la pandèmia

- El 46,37% no havia demanat ajuda mai ni a la Creu Roja ni a cap altra entitat
- El 61,45% ha demanat ajuda per primera vegada a la Creu Roja.

02

Baixen els ingressos familiars i pèrdua de llocs de treball

- Un 50,28% de les llars no té cap ingrés estable al mes. És el percentatge més alt de tot Catalunya –Mitjana Informe 33,4%-.
- El 34% dels enquestats afirmen que han baixat els ingressos mensuals d'1 o més membres adults de la llar. Aquest percentatge és el més baix de tot Catalunya –Mitjana Catalunya 50%-.
- 4 de cada 10 requereix més de 200€ mensuals per fer front a les despeses d'alimentación
- Actualment només un 17,32% de les famílies tenen un salari com a principal font d'ingresos. És el percentatge més baix de tot Catalunya –Mitjana Informe 27%-.

03

Dependència dels ajuts

- A 4 de cada 10 llars l'ingrés majoritari és per prestacions. Per primera vegada en molts anys no ho és per salari.
- En el 66,48% dels enquestats, l'alimentació familiar prové de donacions d'entitats, el percentatge més alt de tot Catalunya –mitjana informe 49,6%-, i, en el 6,15%, de les ajudes de familiars i/o amics.
- Cal treballar per garantir l'accés de la persona a les prestacions. Acompanyament en el procés i els circuits a la RGC així com a l'IMV a tot el territori Català.

04

Alimentació infantil i Inseguretat alimentària a les llars


- El 91,63% de les famílies pateix inseguretat alimentària. És el percentatge més alt de tot Catalunya –mitjana informe 66,36%-, tot i que el grau d'inseguretat alimentària severa, un 5,6%, és el baix –mitjana informe 12,70%-.
- El 41% no té beca menjador per cap dels infants de la llar

04

REPTES DE FUTUR

01 Reforçar els programes d'ajuda humanitària.

- Mantenir el focus en situacions d'alt risc de vulnerabilitat social: la pobresa cronificada, sobretot de famílies amb menors a càrrec i persones sense llar.
- Potenciar les accions que garanteixin la cobertura de necessitats bàsiques que permeti a les persones iniciar un procés de recuperació.
- Incidència per a la continuïtat de targetes prepagament. Les targetes es configuren com la millor opció per garantir l'accés a una alimentació equilibrada, adequada, variada, fresca i segura, al mateix temps que dignifica l'ajuda.
- Tendències molt similar a les de 2008, però amb una major acceleració temporal.




02 Garantir i mantenir l'acompanyament en l'accés als drets

- Reforçar l'atenció integral i potenciar l'acompanyament i l'apoderament de les persones ateses perquè recuperin l'autonomia.

03 Impulsar programes de recuperació

- Reforçar i impulsar els programes i els itineraris d'accés al mercat laboral per ajudar a la recuperació de les persones.

04 Reforçar les aliances generades en la pandèmia



Creu Roja a la demarcació de Girona
Balanc d'activitat
Resum mensual | 12.03.20 - 06.10.21



Atenció Humanitària



83.190

Persones ateses

207.975

Persones beneficiàries



454.680

Kg d'aliments distribuïts

47.601

Entregues de 1ª necessitat

10.507

Targetes prepagament

18.815

Kits d'ajuda bàsica



Albergs

350

Places



8

Albergs

6 Per a contactes Covid-19

2 Per a persones vulnerables (suport)

Aliances



52

Empreses col·laboradores

12

Donació econòmica

37

Donació producte

4

Altres

Socis

+6,7%

Increment quota 2019 a 2021

356

Noves altes a set 2021

Salut

17.827

Trucades de seguiment i promoció de la salut



39.431

Proves PCR realitzades

521

Centres

8

Intervencions comunitàries de cribatges massius

Voluntariat

691

Persones mobilitzades



17.622

Hores d'acció voluntària

Ocupació

1.168

Persones ateses



1.402

Accions d'informació, orientació i acompanyament laboral

Educació

1.057

Persones ateses



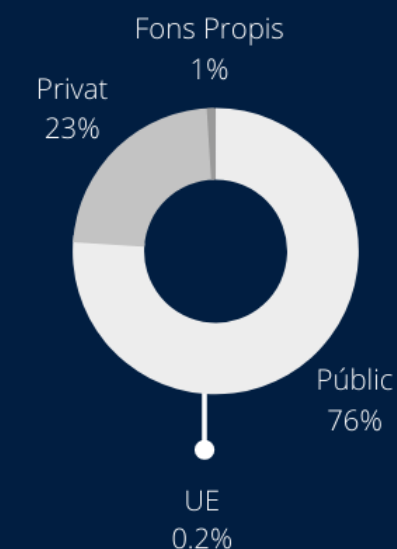
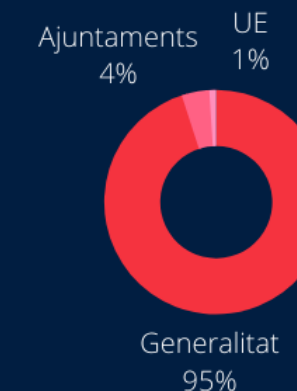
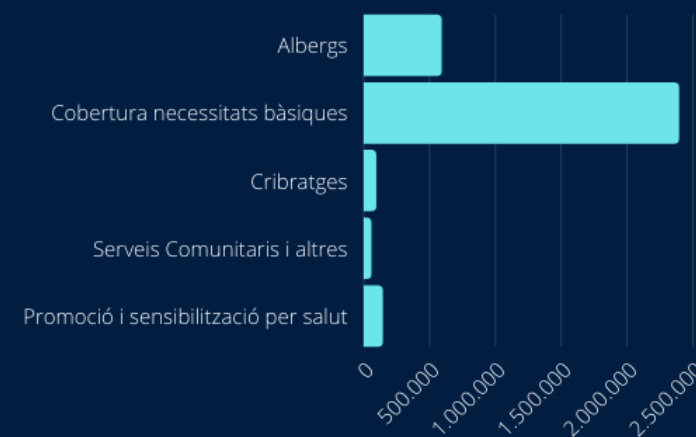
1.444

Accions de reforç, seguiment i suport educatiu-formatiu

Pressupost extraordinari
2.559.620€

Finançament
Tipus

Distribució
Per tipus d'activitat



gràcies, Girona



Gràcies **voluntariat**. Gràcies **persones sòcies**.
Gràcies **a qui dona**. Gràcies **institucions i empreses**
col·laboradores. Gràcies **ciutadania**. Gràcies.

... i seguim

PLA CREU ROJA
RESPON
ENFRONT DEL CORONAVIRUS

Accés a l'informe complet: [BI OBS PRESENT DATA 2021 - Power BI](#)